



BANANEIRAS
GOVERNO MUNICIPAL

ESTADO DA PARAÍBA
PREFEITURA MUNICIPAL DE BANANEIRAS
CNPJ: 08.927.915/0001-59

ANEXOS



Prefeitura Municipal de Bananeiras

Secretaria de Finanças

Departamento de Contabilidade - Orçamento-Programa de 2024 - R\$ 1,00

Demonstrativo da Receita e Despesa Segundo as Categorias Econômicas - ANEXO I - LF nº 4.320/64

Receita	Parcial	Total	Despesa	Parcial	Total
Receitas Correntes.		95.391.645,33	DESPESAS CORRENTES		87.121.267,66
Impostos, Taxas e Contribuições de Melhoria	7.353.773,33		PESSOAL E ENCARGOS SOCIAIS	57.641.461,00	
Contribuições	3.664.574,00		JUROS E ENCARGOS DA DÍVIDA	1.500,00	
Receita Patrimonial	960.130,00		OUTRAS DESPESAS CORRENTES	29.478.306,66	
Receita Agropecuária	0,00				
Receita Industrial	0,00				
Receita de Serviços	0,00				
Transferências Correntes	82.449.668,00				
Outras Receitas Correntes	963.500,00				
Receitas Correntes.		6.540.548,00			
Receitas Correntes.		7.530.340,00			
Subtotal		94.401.853,33	Superávit do Orçamento Corrente		7.280.585,67
Receitas de Capital		10.936.646,67	Subtotal		94.401.853,33
Operações de Crédito	0,00		DESPESAS DE CAPITAL		17.657.232,34
Alienação de Bens	200.000,00		INVESTIMENTOS	14.119.732,34	
Amortização de Empréstimos	0,00		INVERSÕES FINANCEIRAS	4.500,00	
Transferências de Capital	10.736.646,67		AMORTIZAÇÃO DA DÍVIDA	3.533.000,00	
Outras Receitas de Capital	0,00				
Receitas de Capital		0,00			
Déficit Orçamentário		6.720.585,67			
Subtotal		17.657.232,34	Subtotal		17.657.232,34
			Receitas e Despesas Correntes:	94.401.853,33	87.121.267,66
			Receitas e Despesas de Capital:	10.936.646,67	17.657.232,34
			Reserva de Contingência:		560.000,00
			Total Geral:	105.338.500,00	105.338.500,00
			Intra-Orçamentária:	6.540.548,00	6.540.548,00

Cód. Receita	Descrição da Receita	Esfera	Total	Direta	Indireta	%
1.0.0.0.0.0.0.00	Receitas Correntes.					
		Total:	95.391.645,33	92.287.091,33	3.104.554,00	90,56
		Fiscal:	79.944.469,33	79.944.469,33	0,00	
		Seguridade:	15.447.176,00	12.342.622,00	3.104.554,00	
1.1.0.0.0.0.0.00	Impostos, Taxas e Contribuições de Melhoria					
		Total:	7.353.773,33	7.353.773,33	0,00	6,98
		Fiscal:	7.353.773,33	7.353.773,33	0,00	
		Seguridade:	0,00	0,00	0,00	
1.2.0.0.0.0.0.00	Contribuições					
		Total:	3.664.574,00	650.000,00	3.014.574,00	3,48
		Fiscal:	650.000,00	650.000,00	0,00	
		Seguridade:	3.014.574,00	0,00	3.014.574,00	
1.3.0.0.0.0.0.00	Receita Patrimonial					
		Total:	960.130,00	923.150,00	36.980,00	0,91
		Fiscal:	757.750,00	757.750,00	0,00	
		Seguridade:	202.380,00	165.400,00	36.980,00	
1.7.0.0.0.0.0.00	Transferências Correntes					
		Total:	82.449.668,00	82.449.668,00	0,00	78,27
		Fiscal:	70.272.446,00	70.272.446,00	0,00	
		Seguridade:	12.177.222,00	12.177.222,00	0,00	
1.9.0.0.0.0.0.00	Outras Receitas Correntes					
		Total:	963.500,00	910.500,00	53.000,00	0,91
		Fiscal:	910.500,00	910.500,00	0,00	
		Seguridade:	53.000,00	0,00	53.000,00	
2.0.0.0.0.0.0.00	Receitas de Capital					
		Total:	10.936.646,67	10.936.646,67	0,00	10,38
		Fiscal:	9.287.360,67	9.287.360,67	0,00	
		Seguridade:	1.649.286,00	1.649.286,00	0,00	
2.2.0.0.0.0.0.00	Alienação de Bens					
		Total:	200.000,00	200.000,00	0,00	0,19
		Fiscal:	200.000,00	200.000,00	0,00	
		Seguridade:	0,00	0,00	0,00	
2.4.0.0.0.0.0.00	Transferências de Capital					
		Total:	10.736.646,67	10.736.646,67	0,00	10,19
		Fiscal:	9.087.360,67	9.087.360,67	0,00	
		Seguridade:	1.649.286,00	1.649.286,00	0,00	
7.0.0.0.0.0.0.00	Receitas Intra-Orçamentárias Correntes					
		Total:	6.540.548,00	0,00	6.540.548,00	6,21
		Fiscal:	0,00	0,00	0,00	
		Seguridade:	6.540.548,00	0,00	6.540.548,00	
7.2.0.0.0.0.0.00	Contribuições					
		Total:	6.540.548,00	0,00	6.540.548,00	6,21
		Fiscal:	0,00	0,00	0,00	
		Seguridade:	6.540.548,00	0,00	6.540.548,00	
9.0.0.0.0.0.0.00	Receitas Correntes.					
		Total:	7.530.340,00	7.526.840,00	3.500,00	7,15
		Fiscal:	7.526.840,00	7.526.840,00	0,00	
		Seguridade:	3.500,00	0,00	3.500,00	




Prefeitura Municipal de Bananeiras

Secretaria de Finanças

Departamento de Contabilidade - Orçamento-Programa de 2024 - R\$ 1,00

Resumo Geral da Receita

Cód. Receita	Descrição da Receita	Esfera	Total	Direta	Indireta	%
9.3.0.0.00.0.0.00	Receita Patrimonial					
		Total:	3.500,00	0,00	3.500,00	0,00
		Fiscal:	0,00	0,00	0,00	
		Seguridade:	3.500,00	0,00	3.500,00	
9.7.0.0.00.0.0.00	Transferências Correntes					
		Total:	7.526.840,00	7.526.840,00	0,00	7,15
		Fiscal:	7.526.840,00	7.526.840,00	0,00	
		Seguridade:	0,00	0,00	0,00	
		1 - Fiscal:	81.704.990,00	81.704.990,00	0,00	
		2 - Seguridade:	23.633.510,00	13.991.908,00	9.641.602,00	
		3 - Total (1 + 2):	105.338.500,00	95.696.898,00	9.641.602,00	
		Intra-Orçamentária:	6.540.548,00	0,00	6.540.548,00	


CLAIR LEFFÃO MARTINS
BELTRÃO BEZERRA DE
MELO
Contadora Geral
CPF-477.984.084-87
CRC-PB 4.395/O-7


MATHEUS DE MELO
BEZERRA CAVALCANTI
PREFEITO

Código	Descrição da Fonte de Recurso	Esfera	Total	Direta	Indireta	%
15001000	Recursos Livres (Ordinário)					
		Total:	28.216.632,00	28.216.632,00	0,00	26,79
		Fiscal:	28.216.632,00	28.216.632,00	0,00	
		Seguridade:	0,00	0,00	0,00	
15001001	Recursos não Vinculados de Impostos - MDE					
		Total:	4.555.764,33	4.555.764,33	0,00	4,32
		Fiscal:	4.555.764,33	4.555.764,33	0,00	
		Seguridade:	0,00	0,00	0,00	
15001002	Recursos não Vinculados de Impostos - Saúde					
		Total:	7.810.237,00	7.810.237,00	0,00	7,41
		Fiscal:	7.805.237,00	7.805.237,00	0,00	
		Seguridade:	5.000,00	5.000,00	0,00	
15401030	Transferências do FUNDEB - Impostos e Transferências de Impostos - 30%					
		Total:	2.437.680,00	2.437.680,00	0,00	2,31
		Fiscal:	2.437.680,00	2.437.680,00	0,00	
		Seguridade:	0,00	0,00	0,00	
15401070	Transferências do FUNDEB - Impostos e Transferências de Impostos - 70%					
		Total:	17.876.320,00	17.876.320,00	0,00	16,97
		Fiscal:	17.876.320,00	17.876.320,00	0,00	
		Seguridade:	0,00	0,00	0,00	
15411030	Transferências do FUNDEB - Complementação da União - VAAF - 30%					
		Total:	292.872,00	292.872,00	0,00	0,28
		Fiscal:	292.872,00	292.872,00	0,00	
		Seguridade:	0,00	0,00	0,00	
15411070	Transferências do FUNDEB - Complementação da União - VAAF - 70%					
		Total:	2.147.728,00	2.147.728,00	0,00	2,04
		Fiscal:	2.147.728,00	2.147.728,00	0,00	
		Seguridade:	0,00	0,00	0,00	
15421030	Transferências do FUNDEB - Complementação da União - VAAT - 30%					
		Total:	947.500,00	947.500,00	0,00	0,90
		Fiscal:	947.500,00	947.500,00	0,00	
		Seguridade:	0,00	0,00	0,00	
15421070	Transferências do FUNDEB - Complementação da União - VAAT - 70%					
		Total:	3.790.000,00	3.790.000,00	0,00	3,60
		Fiscal:	3.790.000,00	3.790.000,00	0,00	
		Seguridade:	0,00	0,00	0,00	
15431030	Transferências do FUNDEB - Complementação da União - VAAR - 30%					
		Total:	299.800,00	299.800,00	0,00	0,28
		Fiscal:	299.800,00	299.800,00	0,00	
		Seguridade:	0,00	0,00	0,00	
15500000	Transferência do Salário- Educação					
		Total:	528.000,00	528.000,00	0,00	0,50
		Fiscal:	528.000,00	528.000,00	0,00	
		Seguridade:	0,00	0,00	0,00	
15510000	Transferências de Recursos do FNDE referentes ao Programa Dinheiro Direto na Escola (PDDE)					
		Total:	4.650,00	4.650,00	0,00	0,00
		Fiscal:	4.650,00	4.650,00	0,00	
		Seguridade:	0,00	0,00	0,00	

Código	Descrição da Fonte de Recurso	Esfera	Total	Direta	Indireta	%
15520000	Transferências de Recursos do FNDE referentes ao Programa Nacional de Alimentação Escolar (PNAE)					
		Total:	483.946,00	483.946,00	0,00	0,46
		Fiscal:	483.946,00	483.946,00	0,00	
		Seguridade:	0,00	0,00	0,00	
15530000	Transferências de Recursos do FNDE Referentes ao Programa Nacional de Apoio ao Transporte Escolar (P					
		Total:	305.700,00	305.700,00	0,00	0,29
		Fiscal:	305.700,00	305.700,00	0,00	
		Seguridade:	0,00	0,00	0,00	
15690000	Outras Transferências de Recursos do FNDE Controle dos demais recursos originários de transferências					
		Total:	1.583.000,00	1.583.000,00	0,00	1,50
		Fiscal:	1.583.000,00	1.583.000,00	0,00	
		Seguridade:	0,00	0,00	0,00	
15710000	Transferências do Estado referentes a Convênios e Instrumentos Congêneres vinculados à Educação					
		Total:	1.167.505,67	1.167.505,67	0,00	1,11
		Fiscal:	1.167.505,67	1.167.505,67	0,00	
		Seguridade:	0,00	0,00	0,00	
15760000	Transferências de Recursos dos Estados para programas de educação					
		Total:	340.500,00	340.500,00	0,00	0,32
		Fiscal:	340.500,00	340.500,00	0,00	
		Seguridade:	0,00	0,00	0,00	
16000000	Transferências Fundo a Fundo de Recursos do SUS provenientes do Governo Federal - Bloco de Manutençã					
		Total:	7.707.208,00	7.707.208,00	0,00	7,32
		Fiscal:	0,00	0,00	0,00	
		Seguridade:	7.707.208,00	7.707.208,00	0,00	
16010000	Transferências Fundo a Fundo de Recursos do SUS provenientes do Governo Federal - Bloco de Estrutura					
		Total:	1.385.286,00	1.385.286,00	0,00	1,32
		Fiscal:	0,00	0,00	0,00	
		Seguridade:	1.385.286,00	1.385.286,00	0,00	
16040000	Transferências provenientes do Governo Federal destinadas ao vencimento dos agentes comunitários de					
		Total:	1.818.960,00	1.818.960,00	0,00	1,73
		Fiscal:	0,00	0,00	0,00	
		Seguridade:	1.818.960,00	1.818.960,00	0,00	
16050000	Assistência financeira da União destinada à complementação ao pagamento dos pisos salariais para pro					
		Total:	1.181.334,00	1.181.334,00	0,00	1,12
		Fiscal:	0,00	0,00	0,00	
		Seguridade:	1.181.334,00	1.181.334,00	0,00	
16210000	Transferências Fundo a Fundo de Recursos do SUS provenientes do Governo Estadual					
		Total:	168.300,00	168.300,00	0,00	0,16
		Fiscal:	0,00	0,00	0,00	
		Seguridade:	168.300,00	168.300,00	0,00	
16320000	Transferências do Estado referentes a Convênios e Instrumentos Congêneres vinculados à Saúde					
		Total:	102.000,00	102.000,00	0,00	0,10
		Fiscal:	0,00	0,00	0,00	
		Seguridade:	102.000,00	102.000,00	0,00	
16600000	Transferência de Recursos do Fundo Nacional de Assistência Social - FNAS					
		Total:	1.416.720,00	1.416.720,00	0,00	1,34
		Fiscal:	0,00	0,00	0,00	
		Seguridade:	1.416.720,00	1.416.720,00	0,00	

Código	Descrição da Fonte de Recurso	Esfera	Total	Direta	Indireta	%
16610000	Transferência de Recursos dos Fundos Estaduais de Assistência Social					
		Total:	45.100,00	45.100,00	0,00	0,04
		Fiscal:	0,00	0,00	0,00	
		Seguridade:	45.100,00	45.100,00	0,00	
16650000	Transferências de Convênios e Instrumentos Congêneres vinculados à Assistência Social					
		Total:	162.000,00	162.000,00	0,00	0,15
		Fiscal:	0,00	0,00	0,00	
		Seguridade:	162.000,00	162.000,00	0,00	
17000000	Outras Transferências de Convênios ou Instrumentos Congêneres da União					
		Total:	5.788.355,00	5.788.355,00	0,00	5,50
		Fiscal:	5.788.355,00	5.788.355,00	0,00	
		Seguridade:	0,00	0,00	0,00	
17010000	Outras Transferências de Convênios ou Instrumentos Congêneres dos Estados					
		Total:	302.000,00	302.000,00	0,00	0,29
		Fiscal:	302.000,00	302.000,00	0,00	
		Seguridade:	0,00	0,00	0,00	
17060000	Transferência Especial da União					
		Total:	752.000,00	752.000,00	0,00	0,71
		Fiscal:	752.000,00	752.000,00	0,00	
		Seguridade:	0,00	0,00	0,00	
17150000	Transferências Destinadas ao Setor Cultural - LC nº 195/2022 - Art. 5º - Audiovisual					
		Total:	150.100,00	150.100,00	0,00	0,14
		Fiscal:	150.100,00	150.100,00	0,00	
		Seguridade:	0,00	0,00	0,00	
17160000	Transferências Destinadas ao Setor cultural - LC nº 195/2022 - Art. 8º - Demais Setores da Cultura					
		Total:	62.100,00	62.100,00	0,00	0,06
		Fiscal:	62.100,00	62.100,00	0,00	
		Seguridade:	0,00	0,00	0,00	
17190000	Transferências da Política Nacional Aldir Blanc de Fomento à Cultura - Lei nº 14.399/202					
		Total:	150.100,00	150.100,00	0,00	0,14
		Fiscal:	150.100,00	150.100,00	0,00	
		Seguridade:	0,00	0,00	0,00	
17200000	Transferências da União Referentes às participações na exploração de Petróleo e Gás Natural destinad					
		Total:	632.000,00	632.000,00	0,00	0,60
		Fiscal:	632.000,00	632.000,00	0,00	
		Seguridade:	0,00	0,00	0,00	
17210000	Transferências da União Referentes a Cessão Onerosa de Petróleo - Lei nº 13.885/2019					
		Total:	200.000,00	200.000,00	0,00	0,19
		Fiscal:	200.000,00	200.000,00	0,00	
		Seguridade:	0,00	0,00	0,00	
17500000	Recursos da Contribuição de Intervenção no Domínio Econômico - CIDE					
		Total:	6.000,00	6.000,00	0,00	0,01
		Fiscal:	6.000,00	6.000,00	0,00	
		Seguridade:	0,00	0,00	0,00	
17510000	Recursos da Contribuição para o Custeio do Serviço de Iluminação Pública - COSIP					
		Total:	650.000,00	650.000,00	0,00	0,62
		Fiscal:	650.000,00	650.000,00	0,00	
		Seguridade:	0,00	0,00	0,00	



Prefeitura Municipal de Bananeiras

Secretaria de Finanças

Departamento de Contabilidade - Orçamento-Programa de 2024 - R\$ 1,00

Demonstrativo da Receita por Fonte de Recurso

Código	Descrição da Fonte de Recurso	Esfera	Total	Direta	Indireta	%
17520000	Recursos Vinculados ao Trânsito					
		Total:	21.000,00	21.000,00	0,00	0,02
		Fiscal:	21.000,00	21.000,00	0,00	
		Seguridade:	0,00	0,00	0,00	
17550000	Recursos de Alienação de Bens/Ativos - Administração Direta					
		Total:	208.500,00	208.500,00	0,00	0,20
		Fiscal:	208.500,00	208.500,00	0,00	
		Seguridade:	0,00	0,00	0,00	
18000000	Recursos Vinculados ao RPPS - Fundo em Capitalização (Plano Previdenciário)					
		Total:	9.142.547,00	0,00	9.142.547,00	8,68
		Fiscal:	0,00	0,00	0,00	
		Seguridade:	9.142.547,00	0,00	9.142.547,00	
18020000	Recursos Vinculados ao RPPS - Taxa de Administração					
		Total:	499.055,00	0,00	499.055,00	0,47
		Fiscal:	0,00	0,00	0,00	
		Seguridade:	499.055,00	0,00	499.055,00	
		1 - Fiscal:	81.704.990,00	81.704.990,00	0,00	
		2 - Seguridade:	23.633.510,00	13.991.908,00	9.641.602,00	
		3 - Total (1 + 2):	105.338.500,00	95.696.898,00	9.641.602,00	
		Intra-Orçamentária:	6.540.548,00	0,00	6.540.548,00	


CLAIR LEIFÃO MARTINS
BELTRÃO BEZERRA DE
MELO
Contadora Geral
CPF-477.984.084-87
CRC-PB 4.395/O-7


MATHEUS DE MELO
BEZERRA CAVALCANTI
PREFEITO

Cód. Receita	Descrição da Receita	Alíneas e Sub-alíneas	Rúbricas e Sub-rúbricas	Fontes e Sub-fontes	Categorias Econômicas e Sub-categorias Econômicas	%
1.0.0.0.00.0.0.00	Receitas Correntes.					
	Total:				79.944.469,33	75,89
	Direta:				79.944.469,33	
	Indireta:					
1.1.0.0.00.0.0.00	Impostos, Taxas e Contribuições de Melhoria					
	Total:				7.353.773,33	6,98
	Direta:				7.353.773,33	
	Indireta:					
1.1.1.0.00.0.0.00	Impostos					
	Total:			6.829.773,33		6,48
	Direta:			6.829.773,33		
	Indireta:					
1.1.1.2.00.0.0.00	Impostos sobre o Patrimônio					
	Total:		2.327.000,00			2,21
	Direta:		2.327.000,00			
	Indireta:					
1.1.1.2.50.0.0.00	Imposto sobre a Propriedade Predial e Territorial Urbana					
	Total:	1.022.000,00				0,97
	Direta:	1.022.000,00				
	Indireta:					
1.1.1.2.50.0.1.00	Imposto sobre a Propriedade Predial e Territorial Urbana - IPTU					
	Total:	500.000,00				0,47
	Direta:	500.000,00				
	Indireta:					
1.1.1.2.50.0.2.00	Imposto sobre a Propriedade Predial e Territorial Urbana - Multas e Juros de Mora					
	Total:	100.000,00				0,09
	Direta:	100.000,00				
	Indireta:					
1.1.1.2.50.0.3.00	Receita da Dívida Ativa do Imposto sobre a Propriedade Predial e Territorial Urbana					
	Total:	360.000,00				0,34
	Direta:	360.000,00				
	Indireta:					
1.1.1.2.50.0.3.01	Receita da Dívida Ativa do Imposto sobre a Propriedade Predial e Territorial Urbana					
	Total:	62.000,00				0,06
	Direta:	62.000,00				
	Indireta:					
1.1.1.2.53.0.0.00	Impostos sobre Transmissão Inter Vivos de Bens Imóveis e de Direitos Reais sobre Imóveis					
	Total:	1.305.000,00				1,24
	Direta:	1.305.000,00				
	Indireta:					
1.1.1.2.53.0.1.00	Imposto sobre Transmissão "Inter Vivos" de Bens Imóveis e de Direitos Reais sobre Imóveis - ITBI					
	Total:	1.300.000,00				1,23
	Direta:	1.300.000,00				
	Indireta:					

Cód. Receita	Descrição da Receita	Alíneas e Sub-alíneas	Rúbricas e Sub-rúbricas	Fontes e Sub-fontes	Categorias Econômicas e Sub-categorias Econômicas	%
1.1.1.2.53.0.2.01	Impostos sobre Transmissão "Inter Vivos" de Bens Imóveis e de Direitos Reais sobre Imóveis - Multas e Juros de Mora					
	Total:	5.000,00				0,00
	Direta:	5.000,00				
	Indireta:					
1.1.1.3.00.0.0.00	Impostos sobre a Renda e Proventos de Qualquer Natureza					
	Total:		2.495.000,00			2,37
	Direta:		2.495.000,00			
	Indireta:					
1.1.1.3.03.0.0.00	Imposto sobre a Renda - Retido na Fonte					
	Total:	2.495.000,00				2,37
	Direta:	2.495.000,00				
	Indireta:					
1.1.1.3.03.1.1.02	Imposto sobre a Renda - Retido na Fonte - Trabalho - IRRF					
	Total:	1.995.000,00				1,89
	Direta:	1.995.000,00				
	Indireta:					
1.1.1.3.03.4.1.00	Imposto sobre a Renda - Retido na Fonte - Outros Rendimentos					
	Total:	500.000,00				0,47
	Direta:	500.000,00				
	Indireta:					
1.1.1.4.00.0.0.00	Impostos sobre a Produção e Circulação de Mercadorias e Serviços					
	Total:		2.007.773,33			1,91
	Direta:		2.007.773,33			
	Indireta:					
1.1.1.4.51.0.0.00	Impostos sobre Serviços					
	Total:	2.007.773,33				1,91
	Direta:	2.007.773,33				
	Indireta:					
1.1.1.4.51.1.1.00	Imposto sobre Serviços de Qualquer Natureza - ISS					
	Total:	1.995.773,33				1,89
	Direta:	1.995.773,33				
	Indireta:					
1.1.1.4.51.1.2.00	Imposto sobre Serviços de Qualquer Natureza - ISSQN - Multas e Juros de Mora					
	Total:	12.000,00				0,01
	Direta:	12.000,00				
	Indireta:					
1.1.2.0.00.0.0.00	Taxas					
	Total:			524.000,00		0,50
	Direta:			524.000,00		
	Indireta:					
1.1.2.1.00.0.0.00	Taxas pelo Exercício do Poder de Polícia					
	Total:		472.000,00			0,45
	Direta:		472.000,00			
	Indireta:					

Cód. Receita	Descrição da Receita	Alíneas e Sub-alíneas	Rúbricas e Sub-rúbricas	Fontes e Sub-fontes	Categorias Econômicas e Sub-categorias Econômicas	%
1.1.2.1.01.0.0.00	Taxas de Inspeção, Controle e Fiscalização					
	Total:	442.500,00				0,42
	Direta:	442.500,00				
	Indireta:					
1.1.2.1.01.0.1.00	Taxas de Inspeção, Controle e Fiscalização					
	Total:	442.500,00				0,42
	Direta:	442.500,00				
	Indireta:					
1.1.2.1.04.0.0.00	Taxa de Controle e Fiscalização Ambiental					
	Total:	3.000,00				0,00
	Direta:	3.000,00				
	Indireta:					
1.1.2.1.04.0.1.00	Taxa de Controle e Fiscalização Ambiental					
	Total:	3.000,00				0,00
	Direta:	3.000,00				
	Indireta:					
1.1.2.1.50.0.0.00	Taxa de Fiscalização de Vigilância Sanitária					
	Total:	26.500,00				0,03
	Direta:	26.500,00				
	Indireta:					
1.1.2.1.50.0.1.00	Taxa de Fiscalização de Vigilância Sanitária					
	Total:	26.500,00				0,03
	Direta:	26.500,00				
	Indireta:					
1.1.2.2.00.0.0.00	Taxas pela Prestação de Serviços					
	Total:		52.000,00			0,05
	Direta:		52.000,00			
	Indireta:					
1.1.2.2.01.0.0.00	Taxas pela Prestação de Serviços em Geral					
	Total:	52.000,00				0,05
	Direta:	52.000,00				
	Indireta:					
1.1.2.2.01.0.1.00	Taxas pela Prestação de Serviços					
	Total:	52.000,00				0,05
	Direta:	52.000,00				
	Indireta:					
1.2.0.0.00.0.0.00	Contribuições					
	Total:				650.000,00	0,62
	Direta:				650.000,00	
	Indireta:					
1.2.4.0.00.0.0.00	Contribuição para o Custeio do Serviço de Iluminação Pública					
	Total:			650.000,00		0,62
	Direta:			650.000,00		
	Indireta:					

Cód. Receita	Descrição da Receita	Alíneas e Sub-alíneas	Rúbricas e Sub-rúbricas	Fontes e Sub-fontes	Categorias Econômicas e Sub-categorias Econômicas	%
1.2.4.1.00.0.0.00	Contribuição para o Custeio do Serviço de Iluminação Pública					
	Total:		650.000,00			0,62
	Direta:		650.000,00			
	Indireta:					
1.2.4.1.50.0.0.00	Contribuição para o Custeio do Serviço de Iluminação Pública					
	Total:	650.000,00				0,62
	Direta:	650.000,00				
	Indireta:					
1.2.4.1.50.0.1.00	Contribuição para o Custeio do Serviço de Iluminação Pública					
	Total:	650.000,00				0,62
	Direta:	650.000,00				
	Indireta:					
1.3.0.0.00.0.0.00	Receita Patrimonial					
	Total:				757.750,00	0,72
	Direta:				757.750,00	
	Indireta:					
1.3.1.0.00.0.0.00	Exploração do Patrimônio Imobiliário do Estado					
	Total:			120.000,00		0,11
	Direta:			120.000,00		
	Indireta:					
1.3.1.1.00.0.0.00	Exploração do Patrimônio Imobiliário do Estado					
	Total:		120.000,00			0,11
	Direta:		120.000,00			
	Indireta:					
1.3.1.1.01.0.0.00	Aluguéis, Arrendamentos, Foros, Laudêmos, Tarifas de Ocupação					
	Total:	120.000,00				0,11
	Direta:	120.000,00				
	Indireta:					
1.3.1.1.01.1.1.00	Aluguéis e Arrendamentos					
	Total:	120.000,00				0,11
	Direta:	120.000,00				
	Indireta:					
1.3.2.0.00.0.0.00	Valores Mobiliários					
	Total:			637.750,00		0,61
	Direta:			637.750,00		
	Indireta:					
1.3.2.1.00.0.0.00	Juros e Correções Monetárias					
	Total:		637.750,00			0,61
	Direta:		637.750,00			
	Indireta:					
1.3.2.1.01.0.0.00	Remuneração de Depósitos Bancários					
	Total:	637.750,00				0,61
	Direta:	637.750,00				
	Indireta:					

Cód. Receita	Descrição da Receita	Alíneas e Sub-alíneas	Rúbricas e Sub-rúbricas	Fontes e Sub-fontes	Categorias Econômicas e Sub-categorias Econômicas	%
1.3.2.1.01.0.1.03	Remuneração de Depósitos Bancários - PNAE					
	Total:	1.500,00				0,00
	Direta:	1.500,00				
	Indireta:					
1.3.2.1.01.0.1.05	Remuneração de Depósitos Bancários - FNDE					
	Total:	23.000,00				0,02
	Direta:	23.000,00				
	Indireta:					
1.3.2.1.01.0.1.06	Remuneração de Depósitos Bancários - Convênios União					
	Total:	70.000,00				0,07
	Direta:	70.000,00				
	Indireta:					
1.3.2.1.01.0.1.07	Remuneração de Depósitos Bancários - FUNDEB					
	Total:	148.000,00				0,14
	Direta:	148.000,00				
	Indireta:					
1.3.2.1.01.0.1.08	Remuneração de Depósitos Bancários - PDDE					
	Total:	150,00				0,00
	Direta:	150,00				
	Indireta:					
1.3.2.1.01.0.1.10	Remuneração de Depósitos Bancários - Não Vinculados					
	Total:	200.000,00				0,19
	Direta:	200.000,00				
	Indireta:					
1.3.2.1.01.0.1.12	Remuneração de Depósitos Bancários - Convênio Transporte Escolar - Estado					
	Total:	500,00				0,00
	Direta:	500,00				
	Indireta:					
1.3.2.1.01.0.1.13	Remuneração de Depósitos Bancários - PNATE					
	Total:	500,00				0,00
	Direta:	500,00				
	Indireta:					
1.3.2.1.01.0.1.16	Remuneração de Depósitos Bancários - Convênio Educação - Estado					
	Total:	98.500,00				0,09
	Direta:	98.500,00				
	Indireta:					
1.3.2.1.01.0.1.20	Remuneração de Depósitos Bancários - Transferência Especial da União					
	Total:	2.000,00				0,00
	Direta:	2.000,00				
	Indireta:					
1.3.2.1.01.0.1.24	Remuneração de Depósitos Bancários - Aldir Blanc					
	Total:	100,00				0,00
	Direta:	100,00				
	Indireta:					

Cód. Receita	Descrição da Receita	Alíneas e Sub-alíneas	Rúbricas e Sub-rúbricas	Fontes e Sub-fontes	Categorias Econômicas e Sub-categorias Econômicas	%
1.3.2.1.01.0.1.26	Remuneração de Depósitos Bancários - QSE					
	Total:	80.500,00				0,08
	Direta:	80.500,00				
	Indireta:					
1.3.2.1.01.0.1.28	Remuneração de Depósitos Bancários - CIDE					
	Total:	300,00				0,00
	Direta:	300,00				
	Indireta:					
1.3.2.1.01.0.1.30	Remuneração de Depósitos Bancários - Alienação de Bens					
	Total:	8.500,00				0,01
	Direta:	8.500,00				
	Indireta:					
1.3.2.1.01.0.1.31	Remuneração de Depósitos Bancários - FEP					
	Total:	2.000,00				0,00
	Direta:	2.000,00				
	Indireta:					
1.3.2.1.01.0.1.32	Remuneração de Depósitos Bancários - Transferências Destinadas ao Setor Cultural - LC nº 195/2022 - Art. 5º Audiovisual					
	Total:	100,00				0,00
	Direta:	100,00				
	Indireta:					
1.3.2.1.01.0.1.33	Remuneração de Depósitos Bancários - Transferências Destinadas ao Setor Cultural - LC nº 195/2022 - Art. 8º Demais Setores da					
	Total:	100,00				0,00
	Direta:	100,00				
	Indireta:					
1.3.2.1.01.0.1.34	Remuneração de Depósitos Bancários - Convênio Estado					
	Total:	2.000,00				0,00
	Direta:	2.000,00				
	Indireta:					
1.7.0.0.00.0.0.00	Transferências Correntes					
	Total:				70.272.446,00	66,71
	Direta:				70.272.446,00	
	Indireta:					
1.7.1.0.00.0.0.00	Transferências da União e de suas Entidades					
	Total:		44.976.746,00			42,70
	Direta:		44.976.746,00			
	Indireta:					
1.7.1.1.00.0.0.00	Transferências Decorrentes de Participação na Receita da União					
	Total:		34.752.200,00			32,99
	Direta:		34.752.200,00			
	Indireta:					
1.7.1.1.51.0.0.00	Cota-Parte do Fundo de Participação dos Municípios - FPM					
	Total:	34.750.000,00				32,99
	Direta:	34.750.000,00				
	Indireta:					

Cód. Receita	Descrição da Receita	Alíneas e Sub-alíneas	Rúbricas e Sub-rúbricas	Fontes e Sub-fontes	Categorias Econômicas e Sub-categorias Econômicas	%
1.7.1.1.51.1.1.00	Cota-Parte do Fundo de Participação dos Municípios - FPM					
	Total:	32.850.000,00				31,19
	Direta:	32.850.000,00				
	Indireta:					
1.7.1.1.51.2.1.00	Cota-Parte do Fundo de Participação dos Municípios – Cotas Extraordinárias					
	Total:	1.900.000,00				1,80
	Direta:	1.900.000,00				
	Indireta:					
1.7.1.1.52.0.0.00	Cota-Parte do Imposto Sobre a Propriedade Territorial Rural					
	Total:	2.200,00				0,00
	Direta:	2.200,00				
	Indireta:					
1.7.1.1.52.0.1.00	Cota-Parte do Imposto Sobre a Propriedade Territorial Rural - ITR					
	Total:	2.200,00				0,00
	Direta:	2.200,00				
	Indireta:					
1.7.1.2.00.0.0.00	Transferências das Compensações Financeiras pela Exploração de Recursos Naturais					
	Total:		830.000,00			0,79
	Direta:		830.000,00			
	Indireta:					
1.7.1.2.52.0.0.00	Cota-parte da Compensação Financeira pela Produção de Petróleo					
	Total:	630.000,00				0,60
	Direta:	630.000,00				
	Indireta:					
1.7.1.2.52.4.1.00	Cota-Parte do Fundo Especial do Petróleo – FEP					
	Total:	630.000,00				0,60
	Direta:	630.000,00				
	Indireta:					
1.7.1.2.53.0.0.00	Cota-parte do bônus de assinatura de contrato de partilha de produção					
	Total:	200.000,00				0,19
	Direta:	200.000,00				
	Indireta:					
1.7.1.2.53.0.1.00	Cota-parte do bônus de assinatura de contrato de partilha de produção - Cessão Onerosa					
	Total:	200.000,00				0,19
	Direta:	200.000,00				
	Indireta:					
1.7.1.4.00.0.0.00	Transferências de Recursos do Fundo Nacional do Desenvolvimento da Educação – FNDE					
	Total:		1.299.646,00			1,23
	Direta:		1.299.646,00			
	Indireta:					
1.7.1.4.50.0.0.00	Transferências do Salário-Educação					
	Total:	447.500,00				0,42
	Direta:	447.500,00				
	Indireta:					

Cód. Receita	Descrição da Receita	Alíneas e Sub-alíneas	Rúbricas e Sub-rúbricas	Fontes e Sub-fontes	Categorias Econômicas e Sub-categorias Econômicas	%
1.7.1.4.50.0.1.00	Transferências do Salário-Educação - QSE					
	Total:	447.500,00				0,42
	Direta:	447.500,00				
	Indireta:					
1.7.1.4.51.0.0.00	Transferências Diretas do FNDE referentes ao Programa Dinheiro Direto na Escola – PDDE					
	Total:	4.500,00				0,00
	Direta:	4.500,00				
	Indireta:					
1.7.1.4.51.0.1.00	Transferências Diretas do FNDE referentes ao Programa Dinheiro Direto na Escola – PDDE					
	Total:	4.500,00				0,00
	Direta:	4.500,00				
	Indireta:					
1.7.1.4.52.0.0.00	Transferências referentes ao Programa Nacional de Alimentação Escolar – PNAE					
	Total:	482.446,00				0,46
	Direta:	482.446,00				
	Indireta:					
1.7.1.4.52.0.1.00	Transferências Diretas do FNDE referentes ao Programa Nacional de Alimentação Escolar – PNAE					
	Total:	482.446,00				0,46
	Direta:	482.446,00				
	Indireta:					
1.7.1.4.53.0.0.00	Transferências referentes ao Programa Nacional de Apoio ao Transporte do Escolar – PNATE					
	Total:	305.200,00				0,29
	Direta:	305.200,00				
	Indireta:					
1.7.1.4.53.0.1.00	Transferências Diretas do FNDE referentes ao Programa Nacional de Apoio ao Transporte do Escolar – PNATE					
	Total:	305.200,00				0,29
	Direta:	305.200,00				
	Indireta:					
1.7.1.4.99.0.0.00	Outras Transferências Diretas do Fundo Nacional do Desenvolvimento da Educação - FNDE					
	Total:	60.000,00				0,06
	Direta:	60.000,00				
	Indireta:					
1.7.1.4.99.0.1.00	Outras Transferências Diretas do Fundo Nacional do Desenvolvimento da Educação - FNDE					
	Total:	60.000,00				0,06
	Direta:	60.000,00				
	Indireta:					
1.7.1.5.00.0.0.00	Transferências de Recursos de Complementação da União ao Fundo de Manutenção e Desenvolvimento da Educação Básica e de					
	Total:		7.477.900,00			7,10
	Direta:		7.477.900,00			
	Indireta:					
1.7.1.5.50.0.0.00	Transferências de Recursos de Complementação da União ao Fundeb – VAAT					
	Total:	4.737.500,00				4,50
	Direta:	4.737.500,00				
	Indireta:					

Cód. Receita	Descrição da Receita	Alíneas e Sub-alíneas	Rúbricas e Sub-rúbricas	Fontes e Sub-fontes	Categorias Econômicas e Sub-categorias Econômicas	%
1.7.1.5.50.0.1.00	Transferências de Recursos de Complementação da União ao Fundeb–VAAT					
	Total:	4.737.500,00				4,50
	Direta:	4.737.500,00				
	Indireta:					
1.7.1.5.51.0.0.00	Transferências de Recursos de Complementação da União ao Fundeb – VAAF					
	Total:	2.440.600,00				2,32
	Direta:	2.440.600,00				
	Indireta:					
1.7.1.5.51.0.1.00	Transferências de Recursos de Complementação da União ao Fundeb–VAAF					
	Total:	2.440.600,00				2,32
	Direta:	2.440.600,00				
	Indireta:					
1.7.1.5.52.0.0.00	Transferências de Recursos de Complementação da União ao Fundeb – VAAR					
	Total:	299.800,00				0,28
	Direta:	299.800,00				
	Indireta:					
1.7.1.5.52.0.1.00	Transferências de Recursos de Complementação da União ao Fundeb–VAAR					
	Total:	299.800,00				0,28
	Direta:	299.800,00				
	Indireta:					
1.7.1.7.00.0.0.00	Transferências de Convênios da União e de Suas Entidades					
	Total:		100.000,00			0,09
	Direta:		100.000,00			
	Indireta:					
1.7.1.7.99.0.0.00	Outras Transferências de Convênios da União e de Suas Entidades					
	Total:	100.000,00				0,09
	Direta:	100.000,00				
	Indireta:					
1.7.1.7.99.0.1.00	Outras Transferências de Convênios da União e de Suas Entidades					
	Total:	100.000,00				0,09
	Direta:	100.000,00				
	Indireta:					
1.7.1.9.00.0.0.00	Outras Transferências de Recursos da União e de suas Entidades					
	Total:		517.000,00			0,49
	Direta:		517.000,00			
	Indireta:					
1.7.1.9.57.0.0.00	Transferência Especial da União					
	Total:	150.000,00				0,14
	Direta:	150.000,00				
	Indireta:					
1.7.1.9.57.0.1.00	Transferência Especial da União					
	Total:	150.000,00				0,14
	Direta:	150.000,00				
	Indireta:					

Cód. Receita	Descrição da Receita	Alíneas e Sub-alíneas	Rúbricas e Sub-rúbricas	Fontes e Sub-fontes	Categorias Econômicas e Sub-categorias Econômicas	%
1.7.1.9.58.0.0.00	Transferência Obrigatória Decorrente da Lei Complementar nº 176/2020					
	Total:	5.000,00				0,00
	Direta:	5.000,00				
	Indireta:					
1.7.1.9.58.0.1.00	Transferência Obrigatória Decorrente da Lei Complementar nº 176/2020					
	Total:	5.000,00				0,00
	Direta:	5.000,00				
	Indireta:					
1.7.1.9.60.0.0.00	Transferências da Política Nacional Aldir Blanc de Fomento à Cultura - Lei nº 14.399/2022					
	Total:	150.000,00				0,14
	Direta:	150.000,00				
	Indireta:					
1.7.1.9.60.0.1.00	Transferências da Política Nacional Aldir Blanc de Fomento à Cultura - Lei nº 14.399/2022					
	Total:	150.000,00				0,14
	Direta:	150.000,00				
	Indireta:					
1.7.1.9.99.0.0.00	Outras Transferências de Recursos da União e de suas Entidades					
	Total:	212.000,00				0,20
	Direta:	212.000,00				
	Indireta:					
1.7.1.9.99.0.1.01	Outras Transferências de Recursos da União e de suas Entidades - Transferências Destinadas ao Setor Cultural - LC nº 195/2022 - Art.					
	Total:	150.000,00				0,14
	Direta:	150.000,00				
	Indireta:					
1.7.1.9.99.0.1.02	Outras Transferências de Recursos da União e de suas Entidades - Transferências Destinadas ao Setor Cultural - LC nº 195/2022 - Art.					
	Total:	62.000,00				0,06
	Direta:	62.000,00				
	Indireta:					
1.7.2.0.00.0.0.00	Transferências dos Estados e do Distrito Federal e de suas Entidades					
	Total:			5.129.700,00		4,87
	Direta:			5.129.700,00		
	Indireta:					
1.7.2.1.00.0.0.00	Participação na Receita dos Estados e Distrito Federal					
	Total:		4.787.700,00			4,55
	Direta:		4.787.700,00			
	Indireta:					
1.7.2.1.50.0.0.00	Cota-Parte do ICMS					
	Total:	3.880.000,00				3,68
	Direta:	3.880.000,00				
	Indireta:					
1.7.2.1.50.0.1.00	Cota-Parte do ICMS					
	Total:	3.880.000,00				3,68
	Direta:	3.880.000,00				
	Indireta:					

Cód. Receita	Descrição da Receita	Alíneas e Sub-alíneas	Rúbricas e Sub-rúbricas	Fontes e Sub-fontes	Categorias Econômicas e Sub-categorias Econômicas	%
1.7.2.1.51.0.0.00	Cota-Parte do IPVA					
	Total:	900.000,00				0,85
	Direta:	900.000,00				
	Indireta:					
1.7.2.1.51.0.1.00	Cota-Parte do IPVA					
	Total:	900.000,00				0,85
	Direta:	900.000,00				
	Indireta:					
1.7.2.1.52.0.0.00	Cota-Parte do IPI - Municípios					
	Total:	2.000,00				0,00
	Direta:	2.000,00				
	Indireta:					
1.7.2.1.52.0.1.00	Cota-Parte do IPI - Municípios					
	Total:	2.000,00				0,00
	Direta:	2.000,00				
	Indireta:					
1.7.2.1.53.0.0.00	Cota-Parte da Contribuição de Intervenção no Domínio Econômico					
	Total:	5.700,00				0,01
	Direta:	5.700,00				
	Indireta:					
1.7.2.1.53.0.1.00	Cota-Parte da Contribuição de Intervenção no Domínio Econômico - CIDE					
	Total:	5.700,00				0,01
	Direta:	5.700,00				
	Indireta:					
1.7.2.2.00.0.0.00	Transferências das Compensações Financeiras pela Exploração de Recursos Naturais					
	Total:		2.000,00			0,00
	Direta:		2.000,00			
	Indireta:					
1.7.2.2.51.0.0.00	Cota-parte da Compensação Financeira de Recursos Minerais - CFEM					
	Total:	2.000,00				0,00
	Direta:	2.000,00				
	Indireta:					
1.7.2.2.51.0.1.00	Cota-parte da Compensação Financeira de Recursos Minerais - CFEM					
	Total:	2.000,00				0,00
	Direta:	2.000,00				
	Indireta:					
1.7.2.4.00.0.0.00	Transferências de Convênios dos Estados e DF e de Suas Entidades					
	Total:		340.000,00			0,32
	Direta:		340.000,00			
	Indireta:					
1.7.2.4.51.0.0.00	Transferências de Convênios dos Estados Destinadas a Programas de Educação					
	Total:	340.000,00				0,32
	Direta:	340.000,00				
	Indireta:					

Cód. Receita	Descrição da Receita	Alíneas e Sub-alíneas	Rúbricas e Sub-rúbricas	Fontes e Sub-fontes	Categorias Econômicas e Sub-categorias Econômicas	%
1.7.2.4.51.0.1.00	Transferências de Convênios dos Estados Destinadas a Programas de Educação					
	Total:	340.000,00				0,32
	Direta:	340.000,00				
	Indireta:					
1.7.5.0.00.0.0.00	Transferências de Outras Instituições Públicas					
	Total:			20.166.000,00		19,14
	Direta:			20.166.000,00		
	Indireta:					
1.7.5.1.00.0.0.00	Transferências de Recursos do Fundo de Manutenção e Desenvolvimento da Educação Básica e de Valorização dos Profissionais da					
	Total:		20.166.000,00			19,14
	Direta:		20.166.000,00			
	Indireta:					
1.7.5.1.50.0.0.00	Transferências de Recursos do Fundo de Manutenção e Desenvolvimento da Educação Básica e de Valorização dos Profissionais da					
	Total:	20.166.000,00				19,14
	Direta:	20.166.000,00				
	Indireta:					
1.7.5.1.50.0.1.00	Transferências de Recursos do Fundo de Manutenção e Desenvolvimento da Educação Básica e de Valorização dos Profissionais da					
	Total:	20.166.000,00				19,14
	Direta:	20.166.000,00				
	Indireta:					
1.9.0.0.00.0.0.00	Outras Receitas Correntes					
	Total:				910.500,00	0,86
	Direta:				910.500,00	
	Indireta:					
1.9.1.0.00.0.0.00	Multas Administrativas, Contratuais e Judiciais					
	Total:			30.000,00		0,03
	Direta:			30.000,00		
	Indireta:					
1.9.1.1.00.0.0.00	Multas Administrativas, Contratuais e Judiciais					
	Total:		30.000,00			0,03
	Direta:		30.000,00			
	Indireta:					
1.9.1.1.01.0.0.00	Multas Previstas em Legislação Específica					
	Total:	30.000,00				0,03
	Direta:	30.000,00				
	Indireta:					
1.9.1.1.01.0.1.00	Multas Previstas em Legislação Específica					
	Total:	30.000,00				0,03
	Direta:	30.000,00				
	Indireta:					
1.9.2.0.00.0.0.00	Indenizações, Restituições e Ressarcimentos					
	Total:			200.000,00		0,19
	Direta:			200.000,00		
	Indireta:					

Cód. Receita	Descrição da Receita	Alíneas e Sub-alíneas	Rúbricas e Sub-rúbricas	Fontes e Sub-fontes	Categorias Econômicas e Sub-categorias Econômicas	%
1.9.2.2.00.0.0.00	Restituições					
		Total:	200.000,00			0,19
		Direta:	200.000,00			
		Indireta:				
1.9.2.2.99.0.0.00	Outras Restituições					
		Total:	200.000,00			0,19
		Direta:	200.000,00			
		Indireta:				
1.9.2.2.99.0.1.00	Outras Restituições					
		Total:	200.000,00			0,19
		Direta:	200.000,00			
		Indireta:				
1.9.9.0.00.0.0.00	Demais Receitas Correntes					
		Total:		680.500,00		0,65
		Direta:		680.500,00		
		Indireta:				
1.9.9.9.00.0.0.00	Outras Receitas Correntes					
		Total:	680.500,00			0,65
		Direta:	680.500,00			
		Indireta:				
1.9.9.9.99.0.0.00	Outras Receitas					
		Total:	680.500,00			0,65
		Direta:	680.500,00			
		Indireta:				
1.9.9.9.99.1.1.01	Outras Receitas					
		Total:	130.000,00			0,12
		Direta:	130.000,00			
		Indireta:				
1.9.9.9.99.2.1.01	Outras Receitas Não Arrecadadas e Não Projetadas pela RFB - Primárias					
		Total:	430.000,00			0,41
		Direta:	430.000,00			
		Indireta:				
1.9.9.9.99.3.1.00	Outras Receitas - Financeiras					
		Total:	120.500,00			0,11
		Direta:	120.500,00			
		Indireta:				
2.0.0.0.00.0.0.00	Receitas de Capital					
		Total:		9.287.360,67		8,82
		Direta:		9.287.360,67		
		Indireta:				
2.2.0.0.00.0.0.00	Alienação de Bens					
		Total:		200.000,00		0,19
		Direta:		200.000,00		
		Indireta:				

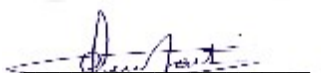
Cód. Receita	Descrição da Receita	Alíneas e Sub-alíneas	Rúbricas e Sub-rúbricas	Fontes e Sub-fontes	Categorias Econômicas e Sub-categorias Econômicas	%
2.2.1.0.00.0.0.00	Alienação de Bens Móveis					
	Total:			200.000,00		0,19
	Direta:			200.000,00		
	Indireta:					
2.2.1.3.00.0.0.00	Alienação de Bens Móveis e Semoventes					
	Total:		200.000,00			0,19
	Direta:		200.000,00			
	Indireta:					
2.2.1.3.01.0.0.00	Alienação de Bens Móveis e Semoventes					
	Total:	200.000,00				0,19
	Direta:	200.000,00				
	Indireta:					
2.2.1.3.01.0.1.00	Alienação de Bens Móveis e Semoventes					
	Total:	200.000,00				0,19
	Direta:	200.000,00				
	Indireta:					
2.4.0.0.00.0.0.00	Transferências de Capital					
	Total:				9.087.360,67	8,63
	Direta:				9.087.360,67	
	Indireta:					
2.4.1.0.00.0.0.00	Transferências da União e de suas Entidades					
	Total:			7.718.355,00		7,33
	Direta:			7.718.355,00		
	Indireta:					
2.4.1.2.00.0.0.00	Transferências de Recursos do Fundo Nacional do Desenvolvimento da Educação – FNDE					
	Total:		1.500.000,00			1,42
	Direta:		1.500.000,00			
	Indireta:					
2.4.1.2.50.0.0.00	Transferências de Recursos Destinados a Programas de Educação					
	Total:	1.500.000,00				1,42
	Direta:	1.500.000,00				
	Indireta:					
2.4.1.2.50.1.1.02	Transferências de Recursos Destinados a Programas de Educação					
	Total:	1.500.000,00				1,42
	Direta:	1.500.000,00				
	Indireta:					
2.4.1.4.00.0.0.00	Transferências de Convênios da União e de suas Entidades					
	Total:		5.618.355,00			5,33
	Direta:		5.618.355,00			
	Indireta:					
2.4.1.4.99.0.0.00	Outras Transferências de Convênios da União e de Suas Entidades					
	Total:	5.618.355,00				5,33
	Direta:	5.618.355,00				
	Indireta:					

Cód. Receita	Descrição da Receita	Alíneas e Sub-alíneas	Rúbricas e Sub-rúbricas	Fontes e Sub-fontes	Categorias Econômicas e Sub-categorias Econômicas	%
2.4.1.4.99.0.1.00	Transferências de Convênios da União - Ministério dos Esportes					
	Total:	250.000,00				0,24
	Direta:	250.000,00				
	Indireta:					
2.4.1.4.99.0.1.01	Transferências de Convênios da União - Ministério do Desenvolvimento Regional					
	Total:	1.951.145,00				1,85
	Direta:	1.951.145,00				
	Indireta:					
2.4.1.4.99.0.1.02	Transferências de Convênios da União destinadas a Programas de Turismo					
	Total:	200.000,00				0,19
	Direta:	200.000,00				
	Indireta:					
2.4.1.4.99.0.1.03	Transferências de Convênios da União - Ministério da Agricultura, Pecuária e Abastecimento					
	Total:	247.000,00				0,23
	Direta:	247.000,00				
	Indireta:					
2.4.1.4.99.0.1.09	Transferências de Convênios da União e de Suas Entidades - Ministério das Cidades					
	Total:	2.870.210,00				2,72
	Direta:	2.870.210,00				
	Indireta:					
2.4.1.4.99.0.1.10	Transferências de Convênios da União - Ministério da Justiça e Segurança Pública					
	Total:	100.000,00				0,09
	Direta:	100.000,00				
	Indireta:					
2.4.1.9.00.0.0.00	Outras Transferências de Recursos da União e de suas Entidades					
	Total:		600.000,00			0,57
	Direta:		600.000,00			
	Indireta:					
2.4.1.9.51.0.0.00	Transferência Especial da União					
	Total:	600.000,00				0,57
	Direta:	600.000,00				
	Indireta:					
2.4.1.9.51.0.1.00	Transferência Especial da União					
	Total:	600.000,00				0,57
	Direta:	600.000,00				
	Indireta:					
2.4.2.0.00.0.0.00	Transferências dos Estados e do Distrito Federal e de suas Entidades					
	Total:			1.369.005,67		1,30
	Direta:			1.369.005,67		
	Indireta:					
2.4.2.2.00.0.0.00	Transferências de Convênios dos Estados e DF e de Suas Entidades					
	Total:		1.369.005,67			1,30
	Direta:		1.369.005,67			
	Indireta:					

Cód. Receita	Descrição da Receita	Alíneas e Sub-alíneas	Rúbricas e Sub-rúbricas	Fontes e Sub-fontes	Categorias Econômicas e Sub-categorias Econômicas	%
2.4.2.2.51.0.0.00	Transferências de Convênios dos Estados destinadas a Programas de Educação					
	Total:	1.069.005,67				1,01
	Direta:	1.069.005,67				
	Indireta:					
2.4.2.2.51.0.1.00	Transferências de Convênios dos Estados destinadas a Programas de Educação					
	Total:	1.069.005,67				1,01
	Direta:	1.069.005,67				
	Indireta:					
2.4.2.2.99.0.0.00	Outras Transferências de Convênios dos Estados e DF e de Suas Entidades					
	Total:	300.000,00				0,28
	Direta:	300.000,00				
	Indireta:					
2.4.2.2.99.0.1.00	Outras Transferências de Convênios dos Estados e DF e de Suas Entidades					
	Total:	300.000,00				0,28
	Direta:	300.000,00				
	Indireta:					
9.0.0.0.00.0.0.00	Receitas Correntes.					
	Total:				7.526.840,00	7,15
	Direta:				7.526.840,00	
	Indireta:					
9.7.0.0.00.0.0.00	Transferências Correntes					
	Total:				7.526.840,00	7,15
	Direta:				7.526.840,00	
	Indireta:					
9.7.1.0.00.0.0.00	Transferências da União e de suas Entidades					
	Total:			6.570.440,00		6,24
	Direta:			6.570.440,00		
	Indireta:					
9.7.1.1.00.0.0.00	Transferências Decorrentes de Participação na Receita da União					
	Total:		6.570.440,00			6,24
	Direta:		6.570.440,00			
	Indireta:					
9.7.1.1.51.0.0.00	Cota-Parte do Fundo de Participação dos Municípios - FPM					
	Total:	6.570.000,00				6,24
	Direta:	6.570.000,00				
	Indireta:					
9.7.1.1.51.1.1.00	Dedução de Receita para Formação do FUNDEB – FPM					
	Total:	6.570.000,00				6,24
	Direta:	6.570.000,00				
	Indireta:					
9.7.1.1.52.0.0.00	Cota-Parte do Imposto Sobre a Propriedade Territorial Rural					
	Total:	440,00				0,00
	Direta:	440,00				
	Indireta:					

Cód. Receita	Descrição da Receita	Alíneas e Sub-alíneas	Rúbricas e Sub-rúbricas	Fontes e Sub-fontes	Categorias Econômicas e Sub-categorias Econômicas	%
9.7.1.1.52.0.1.00	Dedução de Receita para Formação do FUNDEB – ITR					
	Total:	440,00				0,00
	Direta:	440,00				
	Indireta:					
9.7.2.0.00.0.0.00	Transferências dos Estados e do Distrito Federal e de suas Entidades					
	Total:			956.400,00		0,91
	Direta:			956.400,00		
	Indireta:					
9.7.2.1.00.0.0.00	Participação na Receita dos Estados e Distrito Federal					
	Total:		956.400,00			0,91
	Direta:		956.400,00			
	Indireta:					
9.7.2.1.50.0.0.00	Cota-Parte do ICMS					
	Total:	776.000,00				0,74
	Direta:	776.000,00				
	Indireta:					
9.7.2.1.50.0.1.00	Dedução de Receita para Formação do FUNDEB – ICMS					
	Total:	776.000,00				0,74
	Direta:	776.000,00				
	Indireta:					
9.7.2.1.51.0.0.00	Cota-Parte do IPVA					
	Total:	180.000,00				0,17
	Direta:	180.000,00				
	Indireta:					
9.7.2.1.51.0.1.00	Dedução de Receita para Formação do FUNDEB – IPVA					
	Total:	180.000,00				0,17
	Direta:	180.000,00				
	Indireta:					
9.7.2.1.52.0.0.00	Cota-Parte do IPI - Municípios					
	Total:	400,00				0,00
	Direta:	400,00				
	Indireta:					
9.7.2.1.52.0.1.00	Dedução de Receita para Formação do FUNDEB – IPI					
	Total:	400,00				0,00
	Direta:	400,00				
	Indireta:					

1 - Total da Direta: 81.704.990,00
 2 - Total da Indireta: 0,00
3 - Total (1 + 2): 81.704.990,00
 Total da Intra-Orçamentária: 0,00


 CLAIR LEIFÃO MARTINS
 BELTRÃO BEZERRA DE
 MELO
 Contadora Geral
 CPF-477.984.084-87





Prefeitura Municipal de Bananeiras

Secretaria de Finanças

Departamento de Contabilidade - Orçamento-Programa de 2024 - R\$ 1,00

Demonstrativo da Receita Segundo as Categorias Econômicas - ANEXO II - LF nº 4.320/64

Fiscal

Cód. Receita	Descrição da Receita	Alíneas e Sub-alíneas	Rúbricas e Sub-rúbricas	Fontes e Sub-fontes	Categorias Econômicas e Sub-categorias Econômicas	%
--------------	----------------------	-----------------------	-------------------------	---------------------	---	---

CRC-PB 4.395/O-7

MATHEUS DE MELO
BEZERRA CAVALCANTI
PREFEITO

Cód. Receita	Descrição da Receita	Alíneas e Sub-alíneas	Rúbricas e Sub-rúbricas	Fontes e Sub-fontes	Categorias Econômicas e Sub-categorias Econômicas
001	Prefeitura Municipal de Bananeiras				
1.0.0.0.00.0.0.	Receitas Correntes.				92.287.091,33
1.1.0.0.00.0.0.	Impostos, Taxas e Contribuições de Melhoria				7.353.773,33
1.1.1.0.00.0.0.	Impostos			6.829.773,33	
1.1.1.2.00.0.0.	Impostos sobre o Patrimônio		2.327.000,00		
1.1.1.2.50.0.0.	Imposto sobre a Propriedade Predial e Territorial Urbana	1.022.000,00			
1.1.1.2.50.0.1.	Imposto sobre a Propriedade Predial e Territorial Urbana - IPTU	500.000,00			
1.1.1.2.50.0.2.	Imposto sobre a Propriedade Predial e Territorial Urbana - Multas e Juros de Mora	100.000,00			
1.1.1.2.50.0.3.	Receita da Dívida Ativa do Imposto sobre a Propriedade Predial e Territorial Urbana	360.000,00			
1.1.1.2.50.0.3.	Receita da Dívida Ativa do Imposto sobre a Propriedade Predial e Territorial Urbana	62.000,00			
1.1.1.2.53.0.0.	Impostos sobre Transmissão Inter Vivos de Bens Imóveis e de Direitos Reais sobre Imóveis	1.305.000,00			
1.1.1.2.53.0.1.	Imposto sobre Transmissão "Inter Vivos" de Bens Imóveis e de Direitos Reais sobre Imóveis - ITBI	1.300.000,00			
1.1.1.2.53.0.2.	Impostos sobre Transmissão "Inter Vivos" de Bens Imóveis e de Direitos Reais sobre Imóveis - Multas e Juros de Mora	5.000,00			
1.1.1.3.00.0.0.	Impostos sobre a Renda e Proventos de Qualquer Natureza		2.495.000,00		
1.1.1.3.03.0.0.	Imposto sobre a Renda - Retido na Fonte	2.495.000,00			
1.1.1.3.03.1.1.	Imposto sobre a Renda - Retido na Fonte - Trabalho - IRRF	1.995.000,00			
1.1.1.3.03.4.1.	Imposto sobre a Renda - Retido na Fonte - Outros Rendimentos	500.000,00			
1.1.1.4.00.0.0.	Impostos sobre a Produção e Circulação de Mercadorias e Serviços		2.007.773,33		
1.1.1.4.51.0.0.	Impostos sobre Serviços	2.007.773,33			
1.1.1.4.51.1.1.	Imposto sobre Serviços de Qualquer Natureza - ISS	1.995.773,33			
1.1.1.4.51.1.2.	Imposto sobre Serviços de Qualquer Natureza - ISSQN - Multas e Juros de Mora	12.000,00			
1.1.2.0.00.0.0.	Taxas			524.000,00	
1.1.2.1.00.0.0.	Taxas pelo Exercício do Poder de Polícia		472.000,00		
1.1.2.1.01.0.0.	Taxas de Inspeção, Controle e Fiscalização	442.500,00			
1.1.2.1.01.0.1.	Taxas de Inspeção, Controle e Fiscalização	442.500,00			
1.1.2.1.04.0.0.	Taxa de Controle e Fiscalização Ambiental	3.000,00			
1.1.2.1.04.0.1.	Taxa de Controle e Fiscalização Ambiental	3.000,00			
1.1.2.1.50.0.0.	Taxa de Fiscalização de Vigilância Sanitária	26.500,00			
1.1.2.1.50.0.1.	Taxa de Fiscalização de Vigilância Sanitária	26.500,00			
1.1.2.2.00.0.0.	Taxas pela Prestação de Serviços		52.000,00		
1.1.2.2.01.0.0.	Taxas pela Prestação de Serviços em Geral	52.000,00			
1.1.2.2.01.0.1.	Taxas pela Prestação de Serviços	52.000,00			
1.2.0.0.00.0.0.	Contribuições				650.000,00
1.2.4.0.00.0.0.	Contribuição para o Custeio do Serviço de Iluminação Pública			650.000,00	
1.2.4.1.00.0.0.	Contribuição para o Custeio do Serviço de Iluminação Pública		650.000,00		
1.2.4.1.50.0.0.	Contribuição para o Custeio do Serviço de Iluminação Pública	650.000,00			
1.2.4.1.50.0.1.	Contribuição para o Custeio do Serviço de Iluminação Pública	650.000,00			
1.3.0.0.00.0.0.	Receita Patrimonial				923.150,00
1.3.1.0.00.0.0.	Exploração do Patrimônio Imobiliário do Estado			120.000,00	
1.3.1.1.00.0.0.	Exploração do Patrimônio Imobiliário do Estado		120.000,00		

Cód. Receita	Descrição da Receita	Alíneas e Sub-alíneas	Rúbricas e Sub-rúbricas	Fontes e Sub-fontes	Categorias Econômicas e Sub-categorias Econômicas
001	Prefeitura Municipal de Bananeiras				
1.3.1.1.01.0.0.0	Aluguéis, Arrendamentos, Foros, Laudêmos, Tarifas de Ocupação	120.000,00			
1.3.1.1.01.1.1.0	Aluguéis e Arrendamentos	120.000,00			
1.3.2.0.00.0.0.0	Valores Mobiliários			803.150,00	
1.3.2.1.00.0.0.0	Juros e Correções Monetárias		803.150,00		
1.3.2.1.01.0.0.0	Remuneração de Depósitos Bancários	803.150,00			
1.3.2.1.01.0.1.0	Remuneração de Depósitos Bancários - Recursos FNAS	60.000,00			
1.3.2.1.01.0.1.0	Remuneração de Depósitos Bancários - Saúde - Bloco SUS Investimento	60.000,00			
1.3.2.1.01.0.1.0	Remuneração de Depósitos Bancários - PNAE	1.500,00			
1.3.2.1.01.0.1.0	Remuneração de Depósitos Bancários - FNDE	23.000,00			
1.3.2.1.01.0.1.0	Remuneração de Depósitos Bancários - Convênios União	70.000,00			
1.3.2.1.01.0.1.0	Remuneração de Depósitos Bancários - FUNDEB	148.000,00			
1.3.2.1.01.0.1.0	Remuneração de Depósitos Bancários - PDDE	150,00			
1.3.2.1.01.0.1.0	Remuneração de Depósitos Bancários - Saúde - Bloco SUS Custeio	38.500,00			
1.3.2.1.01.0.1.0	Remuneração de Depósitos Bancários - Não Vinculados	200.000,00			
1.3.2.1.01.0.1.0	Remuneração de Depósitos Bancários - FUS	5.000,00			
1.3.2.1.01.0.1.0	Remuneração de Depósitos Bancários - Convênio Transporte Escolar - Estado	500,00			
1.3.2.1.01.0.1.0	Remuneração de Depósitos Bancários - PNATE	500,00			
1.3.2.1.01.0.1.0	Remuneração de Depósitos Bancários - Co-Financiamento - FEAS	100,00			
1.3.2.1.01.0.1.0	Remuneração de Depósitos Bancários - Convênio Educação - Estado	98.500,00			
1.3.2.1.01.0.1.0	Remuneração de Depósitos Bancários - Saúde Estado	1.800,00			
1.3.2.1.01.0.1.0	Remuneração de Depósitos Bancários - Transferência Especial da União	2.000,00			
1.3.2.1.01.0.1.0	Remuneração de Depósitos Bancários - Aldir Blanc	100,00			
1.3.2.1.01.0.1.0	Remuneração de Depósitos Bancários - QSE	80.500,00			
1.3.2.1.01.0.1.0	Remuneração de Depósitos Bancários - CIDE	300,00			
1.3.2.1.01.0.1.0	Remuneração de Depósitos Bancários - Alienação de Bens	8.500,00			
1.3.2.1.01.0.1.0	Remuneração de Depósitos Bancários - FEP	2.000,00			
1.3.2.1.01.0.1.0	Remuneração de Depósitos Bancários - Transferências Destinadas ao Setor Cultural - LC nº 195/2022 - Art. 5º Audiovisual	100,00			
1.3.2.1.01.0.1.0	Remuneração de Depósitos Bancários - Transferências Destinadas ao Setor Cultural - LC nº 195/2022 - Art. 8º Demais Setores da Cultura	100,00			
1.3.2.1.01.0.1.0	Remuneração de Depósitos Bancários - Convênio Estado	2.000,00			
1.7.0.0.00.0.0.0	Transferências Correntes				82.449.668,00
1.7.1.0.00.0.0.0	Transferências da União e de suas Entidades			56.942.468,00	
1.7.1.1.00.0.0.0	Transferências Decorrentes de Participação na Receita da União		34.752.200,00		
1.7.1.1.51.0.0.0	Cota-Parte do Fundo de Participação dos Municípios - FPM	34.750.000,00			
1.7.1.1.51.1.1.0	Cota-Parte do Fundo de Participação dos Municípios - FPM	32.850.000,00			
1.7.1.1.51.2.1.0	Cota-Parte do Fundo de Participação do Municípios - Cotas Extraordinárias	1.900.000,00			
1.7.1.1.52.0.0.0	Cota-Parte do Imposto Sobre a Propriedade Territorial Rural	2.200,00			

Cód. Receita	Descrição da Receita	Alíneas e Sub-alíneas	Rúbricas e Sub-rúbricas	Fontes e Sub-fontes	Categorias Econômicas e Sub-categorias Econômicas
001	Prefeitura Municipal de Bananeiras				
1.7.1.1.52.0.1.0	Cota-Parte do Imposto Sobre a Propriedade Territorial Rural - ITR	2.200,00			
1.7.1.2.00.0.0.0	Transferências das Compensações Financeiras pela Exploração de Recursos Naturais		830.000,00		
1.7.1.2.52.0.0.0	Cota-parte da Compensação Financeira pela Produção de Petróleo	630.000,00			
1.7.1.2.52.4.1.0	Cota-Parte do Fundo Especial do Petróleo – FEP	630.000,00			
1.7.1.2.53.0.0.0	Cota-parte do bônus de assinatura de contrato de partilha de produção	200.000,00			
1.7.1.2.53.0.1.0	Cota-parte do bônus de assinatura de contrato de partilha de produção - Cessão Onerosa	200.000,00			
1.7.1.3.00.0.0.0	Transferências de Recursos do Sistema Único de Saúde – SUS		10.669.002,00		
1.7.1.3.50.0.0.0	Transferências de Recursos do Sistema Único de Saúde – SUS – Repasses Fundo a Fundo - Bloco de Manutenção das Ações e Serviços Públicos de Saúde	10.669.002,00			
1.7.1.3.50.1.1.0	Transferência de Recursos do SUS – Bloco da Atenção Primária	3.020.000,00			
1.7.1.3.50.1.1.1	Transferências de Recursos do Bloco de Manutenção das Ações e Serviços Públicos de Saúde – ACS Emenda nº 120	1.647.360,00			
1.7.1.3.50.2.1.0	Transferência de Recursos do SUS – Bloco da Atenção Especializada	4.378.500,00			
1.7.1.3.50.3.1.0	Transferência de Recursos do SUS – Bloco da Vigilância em Saúde	92.300,00			
1.7.1.3.50.3.1.1	Transferências de Recursos do Bloco de Manutenção das Ações e Serviços Públicos de Saúde – ACE Emenda nº 120	171.600,00			
1.7.1.3.50.4.1.0	Transferências de Recursos do SUS – Bloco da Assistência Farmacêutica	127.908,00			
1.7.1.3.50.5.1.0	Transferências de Recursos do Bloco de Manutenção das Ações e Serviços Públicos de Saúde – Gestão do SUS - Piso Salarial dos Profissionais da Enfermagem	1.181.334,00			
1.7.1.3.50.9.1.0	Transferência de Recursos do SUS – Outros Programas do SUS	50.000,00			
1.7.1.4.00.0.0.0	Transferências de Recursos do Fundo Nacional do Desenvolvimento da Educação – FNDE		1.299.646,00		
1.7.1.4.50.0.0.0	Transferências do Salário-Educação	447.500,00			
1.7.1.4.50.0.1.0	Transferências do Salário-Educação - QSE	447.500,00			
1.7.1.4.51.0.0.0	Transferências Diretas do FNDE referentes ao Programa Dinheiro Direto na Escola – PDDE	4.500,00			
1.7.1.4.51.0.1.0	Transferências Diretas do FNDE referentes ao Programa Dinheiro Direto na Escola – PDDE	4.500,00			
1.7.1.4.52.0.0.0	Transferências referentes ao Programa Nacional de Alimentação Escolar – PNAE	482.446,00			
1.7.1.4.52.0.1.0	Transferências Diretas do FNDE referentes ao Programa Nacional de Alimentação Escolar – PNAE	482.446,00			
1.7.1.4.53.0.0.0	Transferências referentes ao Programa Nacional de Apoio ao Transporte do Escolar – PNATE	305.200,00			
1.7.1.4.53.0.1.0	Transferências Diretas do FNDE referentes ao Programa Nacional de Apoio ao Transporte do Escolar – PNATE	305.200,00			
1.7.1.4.99.0.0.0	Outras Transferências Diretas do Fundo Nacional do Desenvolvimento da Educação - FNDE	60.000,00			
1.7.1.4.99.0.1.0	Outras Transferências Diretas do Fundo Nacional do Desenvolvimento da Educação - FNDE	60.000,00			
1.7.1.5.00.0.0.0	Transferências de Recursos de Complementação da União ao Fundo de Manutenção e Desenvolvimento da Educação Básica e de Valorização dos		7.477.900,00		

Cód. Receita	Descrição da Receita	Alíneas e Sub-alíneas	Rúbricas e Sub-rúbricas	Fontes e Sub-fontes	Categorias Econômicas e Sub-categorias Econômicas
001	Prefeitura Municipal de Bananeiras				
	Profissionais da Educação – FUNDEB				
1.7.1.5.50.0.0.0	Transferências de Recursos de Complementação da União ao Fundeb – VAAT	4.737.500,00			
1.7.1.5.50.0.1.0	Transferências de Recursos de Complementação da União ao Fundeb–VAAT	4.737.500,00			
1.7.1.5.51.0.0.0	Transferências de Recursos de Complementação da União ao Fundeb – VAAF	2.440.600,00			
1.7.1.5.51.0.1.0	Transferências de Recursos de Complementação da União ao Fundeb–VAAF	2.440.600,00			
1.7.1.5.52.0.0.0	Transferências de Recursos de Complementação da União ao Fundeb – VAAR	299.800,00			
1.7.1.5.52.0.1.0	Transferências de Recursos de Complementação da União ao Fundeb–VAAR	299.800,00			
1.7.1.6.00.0.0.0	Transferências de Recursos do Fundo Nacional de Assistência Social – FNAS		1.296.720,00		
1.7.1.6.50.0.0.0	Transferências de Recursos do Fundo Nacional de Assistência Social – FNAS	1.296.720,00			
1.7.1.6.50.0.1.0	Transferências de Recursos do FNAS - Bloco Proteção Social Especial - CREAS	70.220,00			
1.7.1.6.50.0.1.0	Transferências de Recursos do FNAS - Bloco Proteção Social Básica - SCFV	237.500,00			
1.7.1.6.50.0.1.0	Transferências de Recursos do FNAS - Índice de Gestão Descentralizada - IGD - Programa Auxílio Brasil	174.650,00			
1.7.1.6.50.0.1.0	Transferências de Recursos do FNAS - IGD SUAS	10.000,00			
1.7.1.6.50.0.1.0	Transferências de Recursos do FNAS - Bloco Proteção Social Básica - PBF/CRAS/PAIF	370.500,00			
1.7.1.6.50.0.1.0	Transferências de Recursos do FNAS - Programa Primeira Infância no SUAS - Criança Feliz	133.850,00			
1.7.1.6.50.0.1.0	Transferências de Recursos do FNAS - Outros Programas do FNAS	300.000,00			
1.7.1.7.00.0.0.0	Transferências de Convênios da União e de Suas Entidades		100.000,00		
1.7.1.7.99.0.0.0	Outras Transferências de Convênios da União e de Suas Entidades	100.000,00			
1.7.1.7.99.0.1.0	Outras Transferências de Convênios da União e de Suas Entidades	100.000,00			
1.7.1.9.00.0.0.0	Outras Transferências de Recursos da União e de suas Entidades		517.000,00		
1.7.1.9.57.0.0.0	Transferência Especial da União	150.000,00			
1.7.1.9.57.0.1.0	Transferência Especial da União	150.000,00			
1.7.1.9.58.0.0.0	Transferência Obrigatória Decorrente da Lei Complementar nº 176/2020	5.000,00			
1.7.1.9.58.0.1.0	Transferência Obrigatória Decorrente da Lei Complementar nº 176/2020	5.000,00			
1.7.1.9.60.0.0.0	Transferências da Política Nacional Aldir Blanc de Fomento à Cultura - Lei nº 14.399/2022	150.000,00			
1.7.1.9.60.0.1.0	Transferências da Política Nacional Aldir Blanc de Fomento à Cultura - Lei nº 14.399/2022	150.000,00			
1.7.1.9.99.0.0.0	Outras Transferências de Recursos da União e de suas Entidades	212.000,00			
1.7.1.9.99.0.1.0	Outras Transferências de Recursos da União e de suas Entidades - Transferências Destinadas ao Setor Cultural - LC nº 195/2022 - Art. 5º Audiovisual	150.000,00			
1.7.1.9.99.0.1.0	Outras Transferências de Recursos da União e de suas Entidades - Transferências Destinadas ao Setor Cultural - LC nº 195/2022 - Art. 8º Demais Setores da Cultura	62.000,00			
1.7.2.0.00.0.0.0	Transferências dos Estados e do Distrito Federal e de suas Entidades			5.341.200,00	
1.7.2.1.00.0.0.0	Participação na Receita dos Estados e Distrito Federal		4.787.700,00		

Cód. Receita	Descrição da Receita	Alíneas e Sub-alíneas	Rúbricas e Sub-rúbricas	Fontes e Sub-fontes	Categorias Econômicas e Sub-categorias Econômicas
001	Prefeitura Municipal de Bananeiras				
1.7.2.1.50.0.0.0	Cota-Parte do ICMS	3.880.000,00			
1.7.2.1.50.0.1.0	Cota-Parte do ICMS	3.880.000,00			
1.7.2.1.51.0.0.0	Cota-Parte do IPVA	900.000,00			
1.7.2.1.51.0.1.0	Cota-Parte do IPVA	900.000,00			
1.7.2.1.52.0.0.0	Cota-Parte do IPI - Municípios	2.000,00			
1.7.2.1.52.0.1.0	Cota-Parte do IPI - Municípios	2.000,00			
1.7.2.1.53.0.0.0	Cota-Parte da Contribuição de Intervenção no Domínio Econômico	5.700,00			
1.7.2.1.53.0.1.0	Cota-Parte da Contribuição de Intervenção no Domínio Econômico - CIDE	5.700,00			
1.7.2.2.00.0.0.0	Transferências das Compensações Financeiras pela Exploração de Recursos Naturais		2.000,00		
1.7.2.2.51.0.0.0	Cota-parte da Compensação Financeira de Recursos Minerais - CFEM	2.000,00			
1.7.2.2.51.0.1.0	Cota-parte da Compensação Financeira de Recursos Minerais - CFEM	2.000,00			
1.7.2.3.00.0.0.0	Transferências de Recursos do Sistema Único de Saúde – SUS		166.500,00		
1.7.2.3.50.0.0.0	Transferências de Recursos do Sistema Único de Saúde – SUS	166.500,00			
1.7.2.3.50.0.1.0	Transferência de Recursos do Estado para Programas de Saúde – Repasse Fundo a Fundo	166.500,00			
1.7.2.4.00.0.0.0	Transferências de Convênios dos Estados e DF e de Suas Entidades		340.000,00		
1.7.2.4.51.0.0.0	Transferências de Convênios dos Estados Destinadas a Programas de Educação	340.000,00			
1.7.2.4.51.0.1.0	Transferências de Convênios dos Estados Destinadas a Programas de Educação	340.000,00			
1.7.2.9.00.0.0.0	Outras Transferências dos Estados e Distrito Federal		45.000,00		
1.7.2.9.51.0.0.0	Transferências de Estados destinadas à Assistência Social	45.000,00			
1.7.2.9.51.0.1.0	Transferências de Estados destinadas à Assistência Social - FEAS	45.000,00			
1.7.5.0.00.0.0.0	Transferências de Outras Instituições Públicas			20.166.000,00	
1.7.5.1.00.0.0.0	Transferências de Recursos do Fundo de Manutenção e Desenvolvimento da Educação Básica e de Valorização dos Profissionais da Educação - FUNDEB		20.166.000,00		
1.7.5.1.50.0.0.0	Transferências de Recursos do Fundo de Manutenção e Desenvolvimento da Educação Básica e de Valorização dos Profissionais da Educação – FUNDEB	20.166.000,00			
1.7.5.1.50.0.1.0	Transferências de Recursos do Fundo de Manutenção e Desenvolvimento da Educação Básica e de Valorização dos Profissionais da Educação – FUNDEB	20.166.000,00			
1.9.0.0.00.0.0.0	Outras Receitas Correntes				910.500,00
1.9.1.0.00.0.0.0	Multas Administrativas, Contratuais e Judiciais			30.000,00	
1.9.1.1.00.0.0.0	Multas Administrativas, Contratuais e Judiciais		30.000,00		
1.9.1.1.01.0.0.0	Multas Previstas em Legislação Específica	30.000,00			
1.9.1.1.01.0.1.0	Multas Previstas em Legislação Específica	30.000,00			
1.9.2.0.00.0.0.0	Indenizações, Restituições e Ressarcimentos			200.000,00	
1.9.2.2.00.0.0.0	Restituições		200.000,00		
1.9.2.2.99.0.0.0	Outras Restituições	200.000,00			
1.9.2.2.99.0.1.0	Outras Restituições	200.000,00			
1.9.9.0.00.0.0.0	Demais Receitas Correntes			680.500,00	
1.9.9.9.00.0.0.0	Outras Receitas Correntes		680.500,00		

**Prefeitura Municipal de Bananeiras**

Secretaria de Finanças

Departamento de Contabilidade - Orçamento-Programa de 2024 - R\$ 1,00

Demonstrativo da Receita Segundo as Categorias Econômicas - ANEXO II - LF nº 4.320/64

Órgão

Cód. Receita	Descrição da Receita	Alíneas e Sub-alíneas	Rúbricas e Sub-rúbricas	Fontes e Sub-fontes	Categorias Econômicas e Sub-categorias Econômicas
001	Prefeitura Municipal de Bananeiras				
1.9.9.99.0.0.0.0.0.0.	Outras Receitas	680.500,00			
1.9.9.99.1.1.0.0.0.0.	Outras Receitas	130.000,00			
1.9.9.99.2.1.0.0.0.0.	Outras Receitas Não Arrecadadas e Não Projetadas pela RFB - Primárias	430.000,00			
1.9.9.99.3.1.0.0.0.0.	Outras Receitas - Financeiras	120.500,00			
2.0.0.0.00.0.0.0.0.0.0.	Receitas de Capital				10.936.646,67
2.2.0.0.00.0.0.0.0.0.0.	Alienação de Bens				200.000,00
2.2.1.0.00.0.0.0.0.0.0.	Alienação de Bens Móveis			200.000,00	
2.2.1.3.00.0.0.0.0.0.0.	Alienação de Bens Móveis e Semoventes		200.000,00		
2.2.1.3.01.0.0.0.0.0.0.	Alienação de Bens Móveis e Semoventes	200.000,00			
2.2.1.3.01.0.1.0.0.0.0.	Alienação de Bens Móveis e Semoventes	200.000,00			
2.4.0.0.00.0.0.0.0.0.0.	Transferências de Capital				10.736.646,67
2.4.1.0.00.0.0.0.0.0.0.	Transferências da União e de suas Entidades			9.265.641,00	
2.4.1.1.00.0.0.0.0.0.0.	Transferências de Recursos do Sistema Único de Saúde - SUS		1.325.286,00		
2.4.1.1.51.0.0.0.0.0.0.	Transferências de Recursos do Sistema Único de Saúde - SUS - Fundo a Fundo - Bloco de Estruturação da Rede de Serviços Públicos de Saúde	1.325.286,00			
2.4.1.1.51.1.1.0.0.0.0.	Transferências de Recursos do Bloco de Estruturação da Rede de Serviços Públicos de Saúde - Atenção Primária	500.000,00			
2.4.1.1.51.2.1.0.0.0.0.	Transferências de Recursos do Bloco de Estruturação da Rede de Serviços Públicos de Saúde - Atenção Especializada	520.486,00			
2.4.1.1.51.4.1.0.0.0.0.	Transferências de Recursos do Bloco de Estruturação da Rede de Serviços Públicos de Saúde - Vigilância em Saúde	304.800,00			
2.4.1.2.00.0.0.0.0.0.0.	Transferências de Recursos do Fundo Nacional do Desenvolvimento da Educação - FNDE		1.500.000,00		
2.4.1.2.50.0.0.0.0.0.0.	Transferências de Recursos Destinados a Programas de Educação	1.500.000,00			
2.4.1.2.50.1.1.0.0.0.0.	Transferências de Recursos Destinados a Programas de Educação	1.500.000,00			
2.4.1.3.00.0.0.0.0.0.0.	Transferências de Recursos do Fundo Nacional de Assistência Social - FNAS		60.000,00		
2.4.1.3.50.0.0.0.0.0.0.	Transferências de Recursos do Fundo Nacional de Assistência Social - FNAS	60.000,00			
2.4.1.3.50.0.1.0.0.0.0.	Transferências de Recursos do Fundo Nacional de Assistência Social - FNAS	60.000,00			
2.4.1.4.00.0.0.0.0.0.0.	Transferências de Convênios da União e de suas Entidades		5.780.355,00		
2.4.1.4.99.0.0.0.0.0.0.	Outras Transferências de Convênios da União e de Suas Entidades	5.780.355,00			
2.4.1.4.99.0.1.0.0.0.0.	Transferências de Convênios da União - Ministério dos Esportes	250.000,00			
2.4.1.4.99.0.1.0.0.0.0.	Transferências de Convênios da União - Ministério do Desenvolvimento Regional	1.951.145,00			
2.4.1.4.99.0.1.0.0.0.0.	Transferências de Convênios da União destinadas a Programas de Turismo	200.000,00			
2.4.1.4.99.0.1.0.0.0.0.	Transferências de Convênios da União - Ministério da Agricultura, Pecuária e Abastecimento	247.000,00			
2.4.1.4.99.0.1.0.0.0.0.	Transferências de Convênios da União e de Suas Entidades - Assistência Social	162.000,00			
2.4.1.4.99.0.1.0.0.0.0.	Transferências de Convênios da União e de Suas Entidades - Ministério das Cidades	2.870.210,00			
2.4.1.4.99.0.1.0.0.0.0.	Transferências de Convênios da União - Ministério da Justiça e Segurança Pública	100.000,00			
2.4.1.9.00.0.0.0.0.0.0.	Outras Transferências de Recursos da União e de		600.000,00		

Cód. Receita	Descrição da Receita	Alíneas e Sub-alíneas	Rúbricas e Sub-rúbricas	Fontes e Sub-fontes	Categorias Econômicas e Sub-categorias Econômicas
001	Prefeitura Municipal de Bananeiras				
	suas Entidades				
2.4.1.9.51.0.0.0.0	Transferência Especial da União	600.000,00			
2.4.1.9.51.0.1.0.0	Transferência Especial da União	600.000,00			
2.4.2.0.00.0.0.0.0	Transferências dos Estados e do Distrito Federal e de suas Entidades			1.471.005,67	
2.4.2.2.00.0.0.0.0	Transferências de Convênios dos Estados e DF e de Suas Entidades		1.471.005,67		
2.4.2.2.50.0.0.0.0	Transferências de Convênios dos Estados para o Sistema Único de Saúde – SUS	102.000,00			
2.4.2.2.50.0.1.0.0	Transferências de Convênios dos Estados para o Sistema Único de Saúde – SUS	102.000,00			
2.4.2.2.51.0.0.0.0	Transferências de Convênios dos Estados destinadas a Programas de Educação	1.069.005,67			
2.4.2.2.51.0.1.0.0	Transferências de Convênios dos Estados destinadas a Programas de Educação	1.069.005,67			
2.4.2.2.99.0.0.0.0	Outras Transferências de Convênios dos Estados e DF e de Suas Entidades	300.000,00			
2.4.2.2.99.0.1.0.0	Outras Transferências de Convênios dos Estados e DF e de Suas Entidades	300.000,00			
9.0.0.0.00.0.0.0.0	Receitas Correntes.				7.526.840,00
9.7.0.0.00.0.0.0.0	Transferências Correntes				7.526.840,00
9.7.1.0.00.0.0.0.0	Transferências da União e de suas Entidades			6.570.440,00	
9.7.1.1.00.0.0.0.0	Transferências Decorrentes de Participação na Receita da União		6.570.440,00		
9.7.1.1.51.0.0.0.0	Cota-Parte do Fundo de Participação dos Municípios - FPM	6.570.000,00			
9.7.1.1.51.1.1.0.0	Dedução de Receita para Formação do FUNDEB – FPM	6.570.000,00			
9.7.1.1.52.0.0.0.0	Cota-Parte do Imposto Sobre a Propriedade Territorial Rural	440,00			
9.7.1.1.52.0.1.0.0	Dedução de Receita para Formação do FUNDEB – ITR	440,00			
9.7.2.0.00.0.0.0.0	Transferências dos Estados e do Distrito Federal e de suas Entidades			956.400,00	
9.7.2.1.00.0.0.0.0	Participação na Receita dos Estados e Distrito Federal		956.400,00		
9.7.2.1.50.0.0.0.0	Cota-Parte do ICMS	776.000,00			
9.7.2.1.50.0.1.0.0	Dedução de Receita para Formação do FUNDEB – ICMS	776.000,00			
9.7.2.1.51.0.0.0.0	Cota-Parte do IPVA	180.000,00			
9.7.2.1.51.0.1.0.0	Dedução de Receita para Formação do FUNDEB – IPVA	180.000,00			
9.7.2.1.52.0.0.0.0	Cota-Parte do IPI - Municípios	400,00			
9.7.2.1.52.0.1.0.0	Dedução de Receita para Formação do FUNDEB – IPI	400,00			
1 - Total:					95.696.898,00

Cód. Receita	Descrição da Receita	Alíneas e Sub-alíneas	Rúbricas e Sub-rúbricas	Fontes e Sub-fontes	Categorias Econômicas e Sub-categorias Econômicas
003	Instituto Bananeirense de Previdência Municipal				
1.0.0.0.00.0.0.	Receitas Correntes.				3.104.554,00
1.2.0.0.00.0.0.	Contribuições				3.014.574,00
1.2.1.0.00.0.0.	Contribuições Sociais			3.014.574,00	
1.2.1.5.00.0.0.	Contribuições para Regimes Próprios de Previdência e Sistema de Proteção Social		3.014.574,00		
1.2.1.5.01.0.0.	Contribuição do Servidor Civil	3.014.574,00			
1.2.1.5.01.1.1.	Contribuição do Servidor Civil Ativo - Prefeitura	2.964.574,00			
1.2.1.5.01.1.1.	Contribuição do Servidor Civil Ativo - Câmara	50.000,00			
1.3.0.0.00.0.0.	Receita Patrimonial				36.980,00
1.3.2.0.00.0.0.	Valores Mobiliários			36.980,00	
1.3.2.1.00.0.0.	Juros e Correções Monetárias		36.980,00		
1.3.2.1.04.0.0.	Remuneração dos Recursos do Regime Próprio de Previdência Social - RPPS	36.980,00			
1.3.2.1.04.0.1.	Remuneração dos Recursos do Regime Próprio de Previdência Social - RPPS	36.980,00			
1.9.0.0.00.0.0.	Outras Receitas Correntes				53.000,00
1.9.2.0.00.0.0.	Indenizações, Restituições e Ressarcimentos			33.000,00	
1.9.2.2.00.0.0.	Restituições		33.000,00		
1.9.2.2.99.0.0.	Outras Restituições	33.000,00			
1.9.2.2.99.0.1.	Outras Restituições - IBPEM	33.000,00			
1.9.9.0.00.0.0.	Demais Receitas Correntes			20.000,00	
1.9.9.9.00.0.0.	Outras Receitas Correntes		20.000,00		
1.9.9.9.03.0.0.	Compensações Financeiras entre os Regimes de Previdência	20.000,00			
1.9.9.9.03.0.1.	Compensações Financeiras entre o Regime Geral e os Regimes Próprios de Previdência dos Servidores	20.000,00			
7.0.0.0.00.0.0.	Receitas Intra-Orçamentárias Correntes				6.540.548,00
7.2.0.0.00.0.0.	Contribuições				6.540.548,00
7.2.1.0.00.0.0.	Contribuições Sociais			6.540.548,00	
7.2.1.5.00.0.0.	Contribuições para Regimes Próprios de Previdência e Sistema de Proteção Social		6.540.548,00		
7.2.1.5.02.0.0.	Contribuição Patronal - Servidor Civil	6.540.548,00			
7.2.1.5.02.1.1.	Contribuição Patronal - Servidor Civil Ativo - Prefeitura	4.990.548,00			
7.2.1.5.02.1.1.	Contribuição Patronal - Servidor Civil Ativo - Câmara	50.000,00			
7.2.1.5.02.1.3.	Contribuição Patronal - Servidor Civil Ativo - Dívida Ativa	1.500.000,00			
9.0.0.0.00.0.0.	Receitas Correntes.				3.500,00
9.3.0.0.00.0.0.	Receita Patrimonial				3.500,00
9.3.2.0.00.0.0.	Valores Mobiliários			3.500,00	
9.3.2.1.00.0.0.	Juros e Correções Monetárias		3.500,00		
9.3.2.1.04.0.0.	Remuneração dos Recursos do Regime Próprio de Previdência Social - RPPS	3.500,00			
9.3.2.1.04.0.1.	Remuneração dos Recursos do Regime Próprio de Previdência Social - RPPS - Principal	3.500,00			
1 - Total:					9.641.602,00
1 - Total da Direta:					95.696.898,00
2 - Total da Indireta:					9.641.602,00
3 - Total (1 + 2):					105.338.500,00
Total da Intra-Orçamentária:					6.540.548,00



Prefeitura Municipal de Bananeiras

Secretaria de Finanças

Departamento de Contabilidade - Orçamento-Programa de 2024 - R\$ 1,00

Demonstrativo da Receita Segundo as Categorias Econômicas - ANEXO II - LF nº 4.320/64

Órgão

Cód. Receita	Descrição da Receita	Alíneas e Sub-alíneas	Rúbricas e Sub-rúbricas	Fontes e Sub-fontes	Categorias Econômicas e Sub-categorias Econômicas
--------------	----------------------	-----------------------	-------------------------	---------------------	---

CLAIR LEIFÃO MARTINS
BELTRÃO BEZERRA DE
MELO

Contadora Geral
CPF-477.984.084-87
CRC-PB 4.395/O-7

MATHEUS DE MELO
BEZERRA CAVALCANTI
PREFEITO

Cód. Receita	Descrição da Receita	Alíneas e Sub-alíneas	Rúbricas e Sub-rúbricas	Fontes e Sub-fontes	Categorias Econômicas e Sub-categorias Econômicas	%
1.0.0.0.00.0.0.00	Receitas Correntes.					
	Total:				95.391.645,33	90,56
	Direta:				92.287.091,33	
	Indireta:				3.104.554,00	
1.1.0.0.00.0.0.00	Impostos, Taxas e Contribuições de Melhoria					
	Total:				7.353.773,33	6,98
	Direta:				7.353.773,33	
	Indireta:					
1.1.1.0.00.0.0.00	Impostos					
	Total:			6.829.773,33		6,48
	Direta:			6.829.773,33		
	Indireta:					
1.1.1.2.00.0.0.00	Impostos sobre o Patrimônio					
	Total:		2.327.000,00			2,21
	Direta:		2.327.000,00			
	Indireta:					
1.1.1.2.50.0.0.00	Imposto sobre a Propriedade Predial e Territorial Urbana					
	Total:	1.022.000,00				0,97
	Direta:	1.022.000,00				
	Indireta:					
1.1.1.2.50.0.1.00	Imposto sobre a Propriedade Predial e Territorial Urbana - IPTU					
	Total:	500.000,00				0,47
	Direta:	500.000,00				
	Indireta:					
1.1.1.2.50.0.2.00	Imposto sobre a Propriedade Predial e Territorial Urbana - Multas e Juros de Mora					
	Total:	100.000,00				0,09
	Direta:	100.000,00				
	Indireta:					
1.1.1.2.50.0.3.00	Receita da Dívida Ativa do Imposto sobre a Propriedade Predial e Territorial Urbana					
	Total:	360.000,00				0,34
	Direta:	360.000,00				
	Indireta:					
1.1.1.2.50.0.3.01	Receita da Dívida Ativa do Imposto sobre a Propriedade Predial e Territorial Urbana					
	Total:	62.000,00				0,06
	Direta:	62.000,00				
	Indireta:					
1.1.1.2.53.0.0.00	Impostos sobre Transmissão Inter Vivos de Bens Imóveis e de Direitos Reais sobre Imóveis					
	Total:	1.305.000,00				1,24
	Direta:	1.305.000,00				
	Indireta:					
1.1.1.2.53.0.1.00	Imposto sobre Transmissão "Inter Vivos" de Bens Imóveis e de Direitos Reais sobre Imóveis - ITBI					
	Total:	1.300.000,00				1,23
	Direta:	1.300.000,00				
	Indireta:					

Cód. Receita	Descrição da Receita	Alíneas e Sub-alíneas	Rúbricas e Sub-rúbricas	Fontes e Sub-fontes	Categorias Econômicas e Sub-categorias Econômicas	%
1.1.1.2.53.0.2.01	Impostos sobre Transmissão "Inter Vivos" de Bens Imóveis e de Direitos Reais sobre Imóveis - Multas e Juros de Mora					
	Total:	5.000,00				0,00
	Direta:	5.000,00				
	Indireta:					
1.1.1.3.00.0.0.00	Impostos sobre a Renda e Proventos de Qualquer Natureza					
	Total:		2.495.000,00			2,37
	Direta:		2.495.000,00			
	Indireta:					
1.1.1.3.03.0.0.00	Imposto sobre a Renda - Retido na Fonte					
	Total:	2.495.000,00				2,37
	Direta:	2.495.000,00				
	Indireta:					
1.1.1.3.03.1.1.02	Imposto sobre a Renda - Retido na Fonte - Trabalho - IRRF					
	Total:	1.995.000,00				1,89
	Direta:	1.995.000,00				
	Indireta:					
1.1.1.3.03.4.1.00	Imposto sobre a Renda - Retido na Fonte - Outros Rendimentos					
	Total:	500.000,00				0,47
	Direta:	500.000,00				
	Indireta:					
1.1.1.4.00.0.0.00	Impostos sobre a Produção e Circulação de Mercadorias e Serviços					
	Total:		2.007.773,33			1,91
	Direta:		2.007.773,33			
	Indireta:					
1.1.1.4.51.0.0.00	Impostos sobre Serviços					
	Total:	2.007.773,33				1,91
	Direta:	2.007.773,33				
	Indireta:					
1.1.1.4.51.1.1.00	Imposto sobre Serviços de Qualquer Natureza - ISS					
	Total:	1.995.773,33				1,89
	Direta:	1.995.773,33				
	Indireta:					
1.1.1.4.51.1.2.00	Imposto sobre Serviços de Qualquer Natureza - ISSQN - Multas e Juros de Mora					
	Total:	12.000,00				0,01
	Direta:	12.000,00				
	Indireta:					
1.1.2.0.00.0.0.00	Taxas					
	Total:			524.000,00		0,50
	Direta:			524.000,00		
	Indireta:					
1.1.2.1.00.0.0.00	Taxas pelo Exercício do Poder de Polícia					
	Total:		472.000,00			0,45
	Direta:		472.000,00			
	Indireta:					

Cód. Receita	Descrição da Receita	Alíneas e Sub-alíneas	Rúbricas e Sub-rúbricas	Fontes e Sub-fontes	Categorias Econômicas e Sub-categorias Econômicas	%
1.1.2.1.01.0.0.00	Taxas de Inspeção, Controle e Fiscalização					
	Total:	442.500,00				0,42
	Direta:	442.500,00				
	Indireta:					
1.1.2.1.01.0.1.00	Taxas de Inspeção, Controle e Fiscalização					
	Total:	442.500,00				0,42
	Direta:	442.500,00				
	Indireta:					
1.1.2.1.04.0.0.00	Taxa de Controle e Fiscalização Ambiental					
	Total:	3.000,00				0,00
	Direta:	3.000,00				
	Indireta:					
1.1.2.1.04.0.1.00	Taxa de Controle e Fiscalização Ambiental					
	Total:	3.000,00				0,00
	Direta:	3.000,00				
	Indireta:					
1.1.2.1.50.0.0.00	Taxa de Fiscalização de Vigilância Sanitária					
	Total:	26.500,00				0,03
	Direta:	26.500,00				
	Indireta:					
1.1.2.1.50.0.1.00	Taxa de Fiscalização de Vigilância Sanitária					
	Total:	26.500,00				0,03
	Direta:	26.500,00				
	Indireta:					
1.1.2.2.00.0.0.00	Taxas pela Prestação de Serviços					
	Total:		52.000,00			0,05
	Direta:		52.000,00			
	Indireta:					
1.1.2.2.01.0.0.00	Taxas pela Prestação de Serviços em Geral					
	Total:	52.000,00				0,05
	Direta:	52.000,00				
	Indireta:					
1.1.2.2.01.0.1.00	Taxas pela Prestação de Serviços					
	Total:	52.000,00				0,05
	Direta:	52.000,00				
	Indireta:					
1.2.0.0.00.0.0.00	Contribuições					
	Total:				3.664.574,00	3,48
	Direta:				650.000,00	
	Indireta:				3.014.574,00	
1.2.1.0.00.0.0.00	Contribuições Sociais					
	Total:			3.014.574,00		2,86
	Direta:					
	Indireta:			3.014.574,00		

Cód. Receita	Descrição da Receita	Alíneas e Sub-alíneas	Rúbricas e Sub-rúbricas	Fontes e Sub-fontes	Categorias Econômicas e Sub-categorias Econômicas	%
1.2.1.5.00.0.0.00	Contribuições para Regimes Próprios de Previdência e Sistema de Proteção Social					
	Total:		3.014.574,00			2,86
	Direta:					
	Indireta:		3.014.574,00			
1.2.1.5.01.0.0.00	Contribuição do Servidor Civil					
	Total:	3.014.574,00				2,86
	Direta:					
	Indireta:	3.014.574,00				
1.2.1.5.01.1.1.00	Contribuição do Servidor Civil Ativo - Prefeitura					
	Total:	2.964.574,00				2,81
	Direta:					
	Indireta:	2.964.574,00				
1.2.1.5.01.1.1.01	Contribuição do Servidor Civil Ativo - Câmara					
	Total:	50.000,00				0,05
	Direta:					
	Indireta:	50.000,00				
1.2.4.0.00.0.0.00	Contribuição para o Custeio do Serviço de Iluminação Pública					
	Total:			650.000,00		0,62
	Direta:			650.000,00		
	Indireta:					
1.2.4.1.00.0.0.00	Contribuição para o Custeio do Serviço de Iluminação Pública					
	Total:		650.000,00			0,62
	Direta:		650.000,00			
	Indireta:					
1.2.4.1.50.0.0.00	Contribuição para o Custeio do Serviço de Iluminação Pública					
	Total:	650.000,00				0,62
	Direta:	650.000,00				
	Indireta:					
1.2.4.1.50.0.1.00	Contribuição para o Custeio do Serviço de Iluminação Pública					
	Total:	650.000,00				0,62
	Direta:	650.000,00				
	Indireta:					
1.3.0.0.00.0.0.00	Receita Patrimonial					
	Total:				960.130,00	0,91
	Direta:				923.150,00	
	Indireta:				36.980,00	
1.3.1.0.00.0.0.00	Exploração do Patrimônio Imobiliário do Estado					
	Total:			120.000,00		0,11
	Direta:			120.000,00		
	Indireta:					
1.3.1.1.00.0.0.00	Exploração do Patrimônio Imobiliário do Estado					
	Total:		120.000,00			0,11
	Direta:		120.000,00			
	Indireta:					

Cód. Receita	Descrição da Receita	Alíneas e Sub-alíneas	Rúbricas e Sub-rúbricas	Fontes e Sub-fontes	Categorias Econômicas e Sub-categorias Econômicas	%
1.3.1.1.01.0.0.00	Aluguéis, Arrendamentos, Foros, Laudêmos, Tarifas de Ocupação					
	Total:	120.000,00				0,11
	Direta:	120.000,00				
	Indireta:					
1.3.1.1.01.1.1.00	Aluguéis e Arrendamentos					
	Total:	120.000,00				0,11
	Direta:	120.000,00				
	Indireta:					
1.3.2.0.00.0.0.00	Valores Mobiliários					
	Total:			840.130,00		0,80
	Direta:			803.150,00		
	Indireta:			36.980,00		
1.3.2.1.00.0.0.00	Juros e Correções Monetárias					
	Total:		840.130,00			0,80
	Direta:		803.150,00			
	Indireta:		36.980,00			
1.3.2.1.01.0.0.00	Remuneração de Depósitos Bancários					
	Total:	803.150,00				0,76
	Direta:	803.150,00				
	Indireta:					
1.3.2.1.01.0.1.01	Remuneração de Depósitos Bancários - Recursos FNAS					
	Total:	60.000,00				0,06
	Direta:	60.000,00				
	Indireta:					
1.3.2.1.01.0.1.02	Remuneração de Depósitos Bancários - Saúde - Bloco SUS Investimento					
	Total:	60.000,00				0,06
	Direta:	60.000,00				
	Indireta:					
1.3.2.1.01.0.1.03	Remuneração de Depósitos Bancários - PNAE					
	Total:	1.500,00				0,00
	Direta:	1.500,00				
	Indireta:					
1.3.2.1.01.0.1.05	Remuneração de Depósitos Bancários - FNDE					
	Total:	23.000,00				0,02
	Direta:	23.000,00				
	Indireta:					
1.3.2.1.01.0.1.06	Remuneração de Depósitos Bancários - Convênios União					
	Total:	70.000,00				0,07
	Direta:	70.000,00				
	Indireta:					
1.3.2.1.01.0.1.07	Remuneração de Depósitos Bancários - FUNDEB					
	Total:	148.000,00				0,14
	Direta:	148.000,00				
	Indireta:					

Cód. Receita	Descrição da Receita	Alíneas e Sub-alíneas	Rúbricas e Sub-rúbricas	Fontes e Sub-fontes	Categorias Econômicas e Sub-categorias Econômicas	%
1.3.2.1.01.0.1.08	Remuneração de Depósitos Bancários - PDDE					
	Total:	150,00				0,00
	Direta:	150,00				
	Indireta:					
1.3.2.1.01.0.1.09	Remuneração de Depósitos Bancários - Saúde - Bloco SUS Custeio					
	Total:	38.500,00				0,04
	Direta:	38.500,00				
	Indireta:					
1.3.2.1.01.0.1.10	Remuneração de Depósitos Bancários - Não Vinculados					
	Total:	200.000,00				0,19
	Direta:	200.000,00				
	Indireta:					
1.3.2.1.01.0.1.11	Remuneração de Depósitos Bancários - FUS					
	Total:	5.000,00				0,00
	Direta:	5.000,00				
	Indireta:					
1.3.2.1.01.0.1.12	Remuneração de Depósitos Bancários - Convênio Transporte Escolar - Estado					
	Total:	500,00				0,00
	Direta:	500,00				
	Indireta:					
1.3.2.1.01.0.1.13	Remuneração de Depósitos Bancários - PNATE					
	Total:	500,00				0,00
	Direta:	500,00				
	Indireta:					
1.3.2.1.01.0.1.15	Remuneração de Depósitos Bancários - Co-Financiamento - FEAS					
	Total:	100,00				0,00
	Direta:	100,00				
	Indireta:					
1.3.2.1.01.0.1.16	Remuneração de Depósitos Bancários - Convênio Educação - Estado					
	Total:	98.500,00				0,09
	Direta:	98.500,00				
	Indireta:					
1.3.2.1.01.0.1.18	Remuneração de Depósitos Bancários - Saúde Estado					
	Total:	1.800,00				0,00
	Direta:	1.800,00				
	Indireta:					
1.3.2.1.01.0.1.20	Remuneração de Depósitos Bancários - Transferência Especial da União					
	Total:	2.000,00				0,00
	Direta:	2.000,00				
	Indireta:					
1.3.2.1.01.0.1.24	Remuneração de Depósitos Bancários - Aldir Blanc					
	Total:	100,00				0,00
	Direta:	100,00				
	Indireta:					

Cód. Receita	Descrição da Receita	Alíneas e Sub-alíneas	Rúbricas e Sub-rúbricas	Fontes e Sub-fontes	Categorias Econômicas e Sub-categorias Econômicas	%
1.3.2.1.01.0.1.26	Remuneração de Depósitos Bancários - QSE					
	Total:	80.500,00				0,08
	Direta:	80.500,00				
	Indireta:					
1.3.2.1.01.0.1.28	Remuneração de Depósitos Bancários - CIDE					
	Total:	300,00				0,00
	Direta:	300,00				
	Indireta:					
1.3.2.1.01.0.1.30	Remuneração de Depósitos Bancários - Alienação de Bens					
	Total:	8.500,00				0,01
	Direta:	8.500,00				
	Indireta:					
1.3.2.1.01.0.1.31	Remuneração de Depósitos Bancários - FEP					
	Total:	2.000,00				0,00
	Direta:	2.000,00				
	Indireta:					
1.3.2.1.01.0.1.32	Remuneração de Depósitos Bancários - Transferências Destinadas ao Setor Cultural - LC nº 195/2022 - Art. 5º Audiovisual					
	Total:	100,00				0,00
	Direta:	100,00				
	Indireta:					
1.3.2.1.01.0.1.33	Remuneração de Depósitos Bancários - Transferências Destinadas ao Setor Cultural - LC nº 195/2022 - Art. 8º Demais Setores da					
	Total:	100,00				0,00
	Direta:	100,00				
	Indireta:					
1.3.2.1.01.0.1.34	Remuneração de Depósitos Bancários - Convênio Estado					
	Total:	2.000,00				0,00
	Direta:	2.000,00				
	Indireta:					
1.3.2.1.04.0.0.00	Remuneração dos Recursos do Regime Próprio de Previdência Social - RPPS					
	Total:	36.980,00				0,04
	Direta:					
	Indireta:	36.980,00				
1.3.2.1.04.0.1.00	Remuneração dos Recursos do Regime Próprio de Previdência Social - RPPS					
	Total:	36.980,00				0,04
	Direta:					
	Indireta:	36.980,00				
1.7.0.0.00.0.0.00	Transferências Correntes					
	Total:				82.449.668,00	78,27
	Direta:				82.449.668,00	
	Indireta:					
1.7.1.0.00.0.0.00	Transferências da União e de suas Entidades					
	Total:			56.942.468,00		54,06
	Direta:			56.942.468,00		
	Indireta:					

Cód. Receita	Descrição da Receita	Alíneas e Sub-alíneas	Rúbricas e Sub-rúbricas	Fontes e Sub-fontes	Categorias Econômicas e Sub-categorias Econômicas	%
1.7.1.1.00.0.0.00	Transferências Decorrentes de Participação na Receita da União					
		Total:	34.752.200,00			32,99
		Direta:	34.752.200,00			
		Indireta:				
1.7.1.1.51.0.0.00	Cota-Parte do Fundo de Participação dos Municípios - FPM					
		Total:	34.750.000,00			32,99
		Direta:	34.750.000,00			
		Indireta:				
1.7.1.1.51.1.1.00	Cota-Parte do Fundo de Participação dos Municípios - FPM					
		Total:	32.850.000,00			31,19
		Direta:	32.850.000,00			
		Indireta:				
1.7.1.1.51.2.1.00	Cota-Parte do Fundo de Participação do Municípios – Cotas Extraordinárias					
		Total:	1.900.000,00			1,80
		Direta:	1.900.000,00			
		Indireta:				
1.7.1.1.52.0.0.00	Cota-Parte do Imposto Sobre a Propriedade Territorial Rural					
		Total:	2.200,00			0,00
		Direta:	2.200,00			
		Indireta:				
1.7.1.1.52.0.1.00	Cota-Parte do Imposto Sobre a Propriedade Territorial Rural - ITR					
		Total:	2.200,00			0,00
		Direta:	2.200,00			
		Indireta:				
1.7.1.2.00.0.0.00	Transferências das Compensações Financeiras pela Exploração de Recursos Naturais					
		Total:	830.000,00			0,79
		Direta:	830.000,00			
		Indireta:				
1.7.1.2.52.0.0.00	Cota-parte da Compensação Financeira pela Produção de Petróleo					
		Total:	630.000,00			0,60
		Direta:	630.000,00			
		Indireta:				
1.7.1.2.52.4.1.00	Cota-Parte do Fundo Especial do Petróleo – FEP					
		Total:	630.000,00			0,60
		Direta:	630.000,00			
		Indireta:				
1.7.1.2.53.0.0.00	Cota-parte do bônus de assinatura de contrato de partilha de produção					
		Total:	200.000,00			0,19
		Direta:	200.000,00			
		Indireta:				
1.7.1.2.53.0.1.00	Cota-parte do bônus de assinatura de contrato de partilha de produção - Cessão Onerosa					
		Total:	200.000,00			0,19
		Direta:	200.000,00			
		Indireta:				

Cód. Receita	Descrição da Receita	Alíneas e Sub-alíneas	Rúbricas e Sub-rúbricas	Fontes e Sub-fontes	Categorias Econômicas e Sub-categorias Econômicas	%
1.7.1.3.00.0.0.00	Transferências de Recursos do Sistema Único de Saúde – SUS					
	Total:		10.669.002,00			10,13
	Direta:		10.669.002,00			
	Indireta:					
1.7.1.3.50.0.0.00	Transferências de Recursos do Sistema Único de Saúde – SUS – Repasses Fundo a Fundo - Bloco de Manutenção das Ações e					
	Total:	10.669.002,00				10,13
	Direta:	10.669.002,00				
	Indireta:					
1.7.1.3.50.1.1.00	Transferência de Recursos do SUS – Bloco da Atenção Primária					
	Total:	3.020.000,00				2,87
	Direta:	3.020.000,00				
	Indireta:					
1.7.1.3.50.1.1.03	Transferências de Recursos do Bloco de Manutenção das Ações e Serviços Públicos de Saúde – ACS Emenda nº 120					
	Total:	1.647.360,00				1,56
	Direta:	1.647.360,00				
	Indireta:					
1.7.1.3.50.2.1.00	Transferência de Recursos do SUS – Bloco da Atenção Especializada					
	Total:	4.378.500,00				4,16
	Direta:	4.378.500,00				
	Indireta:					
1.7.1.3.50.3.1.00	Transferência de Recursos do SUS – Bloco da Vigilância em Saúde					
	Total:	92.300,00				0,09
	Direta:	92.300,00				
	Indireta:					
1.7.1.3.50.3.1.03	Transferências de Recursos do Bloco de Manutenção das Ações e Serviços Públicos de Saúde – ACE Emenda nº 120					
	Total:	171.600,00				0,16
	Direta:	171.600,00				
	Indireta:					
1.7.1.3.50.4.1.00	Transferências de Recursos do SUS – Bloco da Assistência Farmacêutica					
	Total:	127.908,00				0,12
	Direta:	127.908,00				
	Indireta:					
1.7.1.3.50.5.1.01	Transferências de Recursos do Bloco de Manutenção das Ações e Serviços Públicos de Saúde – Gestão do SUS - Piso Salarial dos					
	Total:	1.181.334,00				1,12
	Direta:	1.181.334,00				
	Indireta:					
1.7.1.3.50.9.1.00	Transferência de Recursos do SUS – Outros Programas do SUS					
	Total:	50.000,00				0,05
	Direta:	50.000,00				
	Indireta:					
1.7.1.4.00.0.0.00	Transferências de Recursos do Fundo Nacional do Desenvolvimento da Educação – FNDE					
	Total:	1.299.646,00				1,23
	Direta:	1.299.646,00				
	Indireta:					

Cód. Receita	Descrição da Receita	Alíneas e Sub-alíneas	Rúbricas e Sub-rúbricas	Fontes e Sub-fontes	Categorias Econômicas e Sub-categorias Econômicas	%
1.7.1.4.50.0.0.00	Transferências do Salário-Educação					
	Total:	447.500,00				0,42
	Direta:	447.500,00				
	Indireta:					
1.7.1.4.50.0.1.00	Transferências do Salário-Educação - QSE					
	Total:	447.500,00				0,42
	Direta:	447.500,00				
	Indireta:					
1.7.1.4.51.0.0.00	Transferências Diretas do FNDE referentes ao Programa Dinheiro Direto na Escola – PDDE					
	Total:	4.500,00				0,00
	Direta:	4.500,00				
	Indireta:					
1.7.1.4.51.0.1.00	Transferências Diretas do FNDE referentes ao Programa Dinheiro Direto na Escola – PDDE					
	Total:	4.500,00				0,00
	Direta:	4.500,00				
	Indireta:					
1.7.1.4.52.0.0.00	Transferências referentes ao Programa Nacional de Alimentação Escolar – PNAE					
	Total:	482.446,00				0,46
	Direta:	482.446,00				
	Indireta:					
1.7.1.4.52.0.1.00	Transferências Diretas do FNDE referentes ao Programa Nacional de Alimentação Escolar – PNAE					
	Total:	482.446,00				0,46
	Direta:	482.446,00				
	Indireta:					
1.7.1.4.53.0.0.00	Transferências referentes ao Programa Nacional de Apoio ao Transporte do Escolar – PNATE					
	Total:	305.200,00				0,29
	Direta:	305.200,00				
	Indireta:					
1.7.1.4.53.0.1.00	Transferências Diretas do FNDE referentes ao Programa Nacional de Apoio ao Transporte do Escolar – PNATE					
	Total:	305.200,00				0,29
	Direta:	305.200,00				
	Indireta:					
1.7.1.4.99.0.0.00	Outras Transferências Diretas do Fundo Nacional do Desenvolvimento da Educação - FNDE					
	Total:	60.000,00				0,06
	Direta:	60.000,00				
	Indireta:					
1.7.1.4.99.0.1.00	Outras Transferências Diretas do Fundo Nacional do Desenvolvimento da Educação - FNDE					
	Total:	60.000,00				0,06
	Direta:	60.000,00				
	Indireta:					
1.7.1.5.00.0.0.00	Transferências de Recursos de Complementação da União ao Fundo de Manutenção e Desenvolvimento da Educação Básica e de					
	Total:		7.477.900,00			7,10
	Direta:		7.477.900,00			
	Indireta:					

Cód. Receita	Descrição da Receita	Alíneas e Sub-alíneas	Rúbricas e Sub-rúbricas	Fontes e Sub-fontes	Categorias Econômicas e Sub-categorias Econômicas	%
1.7.1.5.50.0.0.00	Transferências de Recursos de Complementação da União ao Fundeb – VAAT					
	Total:	4.737.500,00				4,50
	Direta:	4.737.500,00				
	Indireta:					
1.7.1.5.50.0.1.00	Transferências de Recursos de Complementação da União ao Fundeb–VAAT					
	Total:	4.737.500,00				4,50
	Direta:	4.737.500,00				
	Indireta:					
1.7.1.5.51.0.0.00	Transferências de Recursos de Complementação da União ao Fundeb – VAAF					
	Total:	2.440.600,00				2,32
	Direta:	2.440.600,00				
	Indireta:					
1.7.1.5.51.0.1.00	Transferências de Recursos de Complementação da União ao Fundeb–VAAF					
	Total:	2.440.600,00				2,32
	Direta:	2.440.600,00				
	Indireta:					
1.7.1.5.52.0.0.00	Transferências de Recursos de Complementação da União ao Fundeb – VAAR					
	Total:	299.800,00				0,28
	Direta:	299.800,00				
	Indireta:					
1.7.1.5.52.0.1.00	Transferências de Recursos de Complementação da União ao Fundeb–VAAR					
	Total:	299.800,00				0,28
	Direta:	299.800,00				
	Indireta:					
1.7.1.6.00.0.0.00	Transferências de Recursos do Fundo Nacional de Assistência Social – FNAS					
	Total:		1.296.720,00			1,23
	Direta:		1.296.720,00			
	Indireta:					
1.7.1.6.50.0.0.00	Transferências de Recursos do Fundo Nacional de Assistência Social – FNAS					
	Total:	1.296.720,00				1,23
	Direta:	1.296.720,00				
	Indireta:					
1.7.1.6.50.0.1.01	Transferências de Recursos do FNAS - Bloco Proteção Social Especial - CREAS					
	Total:	70.220,00				0,07
	Direta:	70.220,00				
	Indireta:					
1.7.1.6.50.0.1.02	Transferências de Recursos do FNAS - Bloco Proteção Social Básica - SCFV					
	Total:	237.500,00				0,23
	Direta:	237.500,00				
	Indireta:					
1.7.1.6.50.0.1.03	Transferências de Recursos do FNAS - Índice de Gestão Descentralizada - IGD - Programa Auxílio Brasil					
	Total:	174.650,00				0,17
	Direta:	174.650,00				
	Indireta:					

Cód. Receita	Descrição da Receita	Alíneas e Sub-alíneas	Rúblicas e Sub-rúblicas	Fontes e Sub-fontes	Categorias Econômicas e Sub-categorias Econômicas	%
1.7.1.6.50.0.1.04	Transferências de Recursos do FNAS - IGD SUAS					
	Total:	10.000,00				0,01
	Direta:	10.000,00				
	Indireta:					
1.7.1.6.50.0.1.05	Transferências de Recursos do FNAS - Bloco Proteção Social Básica - PBF/CRAS/PAIF					
	Total:	370.500,00				0,35
	Direta:	370.500,00				
	Indireta:					
1.7.1.6.50.0.1.14	Transferências de Recursos do FNAS - Programa Primeira Infância no SUAS - Criança Feliz					
	Total:	133.850,00				0,13
	Direta:	133.850,00				
	Indireta:					
1.7.1.6.50.0.1.15	Transferências de Recursos do FNAS - Outros Programas do FNAS					
	Total:	300.000,00				0,28
	Direta:	300.000,00				
	Indireta:					
1.7.1.7.00.0.0.00	Transferências de Convênios da União e de Suas Entidades					
	Total:		100.000,00			0,09
	Direta:		100.000,00			
	Indireta:					
1.7.1.7.99.0.0.00	Outras Transferências de Convênios da União e de Suas Entidades					
	Total:	100.000,00				0,09
	Direta:	100.000,00				
	Indireta:					
1.7.1.7.99.0.1.00	Outras Transferências de Convênios da União e de Suas Entidades					
	Total:	100.000,00				0,09
	Direta:	100.000,00				
	Indireta:					
1.7.1.9.00.0.0.00	Outras Transferências de Recursos da União e de suas Entidades					
	Total:		517.000,00			0,49
	Direta:		517.000,00			
	Indireta:					
1.7.1.9.57.0.0.00	Transferência Especial da União					
	Total:	150.000,00				0,14
	Direta:	150.000,00				
	Indireta:					
1.7.1.9.57.0.1.00	Transferência Especial da União					
	Total:	150.000,00				0,14
	Direta:	150.000,00				
	Indireta:					
1.7.1.9.58.0.0.00	Transferência Obrigatória Decorrente da Lei Complementar nº 176/2020					
	Total:	5.000,00				0,00
	Direta:	5.000,00				
	Indireta:					

Cód. Receita	Descrição da Receita	Alíneas e Sub-alíneas	Rúbricas e Sub-rúbricas	Fontes e Sub-fontes	Categorias Econômicas e Sub-categorias Econômicas	%
1.7.1.9.58.0.1.00	Transferência Obrigatória Decorrente da Lei Complementar nº 176/2020					
	Total:	5.000,00				0,00
	Direta:	5.000,00				
	Indireta:					
1.7.1.9.60.0.0.00	Transferências da Política Nacional Aldir Blanc de Fomento à Cultura - Lei nº 14.399/2022					
	Total:	150.000,00				0,14
	Direta:	150.000,00				
	Indireta:					
1.7.1.9.60.0.1.00	Transferências da Política Nacional Aldir Blanc de Fomento à Cultura - Lei nº 14.399/2022					
	Total:	150.000,00				0,14
	Direta:	150.000,00				
	Indireta:					
1.7.1.9.99.0.0.00	Outras Transferências de Recursos da União e de suas Entidades					
	Total:	212.000,00				0,20
	Direta:	212.000,00				
	Indireta:					
1.7.1.9.99.0.1.01	Outras Transferências de Recursos da União e de suas Entidades - Transferências Destinadas ao Setor Cultural - LC nº 195/2022 - Art.					
	Total:	150.000,00				0,14
	Direta:	150.000,00				
	Indireta:					
1.7.1.9.99.0.1.02	Outras Transferências de Recursos da União e de suas Entidades - Transferências Destinadas ao Setor Cultural - LC nº 195/2022 - Art.					
	Total:	62.000,00				0,06
	Direta:	62.000,00				
	Indireta:					
1.7.2.0.00.0.0.00	Transferências dos Estados e do Distrito Federal e de suas Entidades					
	Total:			5.341.200,00		5,07
	Direta:			5.341.200,00		
	Indireta:					
1.7.2.1.00.0.0.00	Participação na Receita dos Estados e Distrito Federal					
	Total:		4.787.700,00			4,55
	Direta:		4.787.700,00			
	Indireta:					
1.7.2.1.50.0.0.00	Cota-Parte do ICMS					
	Total:	3.880.000,00				3,68
	Direta:	3.880.000,00				
	Indireta:					
1.7.2.1.50.0.1.00	Cota-Parte do ICMS					
	Total:	3.880.000,00				3,68
	Direta:	3.880.000,00				
	Indireta:					
1.7.2.1.51.0.0.00	Cota-Parte do IPVA					
	Total:	900.000,00				0,85
	Direta:	900.000,00				
	Indireta:					

Cód. Receita	Descrição da Receita	Alíneas e Sub-alíneas	Rúbricas e Sub-rúbricas	Fontes e Sub-fontes	Categorias Econômicas e Sub-categorias Econômicas	%
1.7.2.1.51.0.1.00	Cota-Parte do IPVA					
		Total:	900.000,00			0,85
		Direta:	900.000,00			
		Indireta:				
1.7.2.1.52.0.0.00	Cota-Parte do IPI - Municípios					
		Total:	2.000,00			0,00
		Direta:	2.000,00			
		Indireta:				
1.7.2.1.52.0.1.00	Cota-Parte do IPI - Municípios					
		Total:	2.000,00			0,00
		Direta:	2.000,00			
		Indireta:				
1.7.2.1.53.0.0.00	Cota-Parte da Contribuição de Intervenção no Domínio Econômico					
		Total:	5.700,00			0,01
		Direta:	5.700,00			
		Indireta:				
1.7.2.1.53.0.1.00	Cota-Parte da Contribuição de Intervenção no Domínio Econômico - CIDE					
		Total:	5.700,00			0,01
		Direta:	5.700,00			
		Indireta:				
1.7.2.2.00.0.0.00	Transferências das Compensações Financeiras pela Exploração de Recursos Naturais					
		Total:	2.000,00			0,00
		Direta:	2.000,00			
		Indireta:				
1.7.2.2.51.0.0.00	Cota-parte da Compensação Financeira de Recursos Minerais - CFEM					
		Total:	2.000,00			0,00
		Direta:	2.000,00			
		Indireta:				
1.7.2.2.51.0.1.00	Cota-parte da Compensação Financeira de Recursos Minerais - CFEM					
		Total:	2.000,00			0,00
		Direta:	2.000,00			
		Indireta:				
1.7.2.3.00.0.0.00	Transferências de Recursos do Sistema Único de Saúde – SUS					
		Total:	166.500,00			0,16
		Direta:	166.500,00			
		Indireta:				
1.7.2.3.50.0.0.00	Transferências de Recursos do Sistema Único de Saúde – SUS					
		Total:	166.500,00			0,16
		Direta:	166.500,00			
		Indireta:				
1.7.2.3.50.0.1.00	Transferência de Recursos do Estado para Programas de Saúde – Repasse Fundo a Fundo					
		Total:	166.500,00			0,16
		Direta:	166.500,00			
		Indireta:				

Cód. Receita	Descrição da Receita	Alíneas e Sub-alíneas	Rúbricas e Sub-rúbricas	Fontes e Sub-fontes	Categorias Econômicas e Sub-categorias Econômicas	%
1.7.2.4.00.0.0.00	Transferências de Convênios dos Estados e DF e de Suas Entidades					
	Total:		340.000,00			0,32
	Direta:		340.000,00			
	Indireta:					
1.7.2.4.51.0.0.00	Transferências de Convênios dos Estados Destinadas a Programas de Educação					
	Total:	340.000,00				0,32
	Direta:	340.000,00				
	Indireta:					
1.7.2.4.51.0.1.00	Transferências de Convênios dos Estados Destinadas a Programas de Educação					
	Total:	340.000,00				0,32
	Direta:	340.000,00				
	Indireta:					
1.7.2.9.00.0.0.00	Outras Transferências dos Estados e Distrito Federal					
	Total:		45.000,00			0,04
	Direta:		45.000,00			
	Indireta:					
1.7.2.9.51.0.0.00	Transferências de Estados destinadas à Assistência Social					
	Total:	45.000,00				0,04
	Direta:	45.000,00				
	Indireta:					
1.7.2.9.51.0.1.00	Transferências de Estados destinadas à Assistência Social - FEAS					
	Total:	45.000,00				0,04
	Direta:	45.000,00				
	Indireta:					
1.7.5.0.00.0.0.00	Transferências de Outras Instituições Públicas					
	Total:			20.166.000,00		19,14
	Direta:			20.166.000,00		
	Indireta:					
1.7.5.1.00.0.0.00	Transferências de Recursos do Fundo de Manutenção e Desenvolvimento da Educação Básica e de Valorização dos Profissionais da					
	Total:			20.166.000,00		19,14
	Direta:			20.166.000,00		
	Indireta:					
1.7.5.1.50.0.0.00	Transferências de Recursos do Fundo de Manutenção e Desenvolvimento da Educação Básica e de Valorização dos Profissionais da					
	Total:	20.166.000,00				19,14
	Direta:	20.166.000,00				
	Indireta:					
1.7.5.1.50.0.1.00	Transferências de Recursos do Fundo de Manutenção e Desenvolvimento da Educação Básica e de Valorização dos Profissionais da					
	Total:	20.166.000,00				19,14
	Direta:	20.166.000,00				
	Indireta:					
1.9.0.0.00.0.0.00	Outras Receitas Correntes					
	Total:				963.500,00	0,91
	Direta:				910.500,00	
	Indireta:				53.000,00	

Cód. Receita	Descrição da Receita	Alíneas e Sub-alíneas	Rúbricas e Sub-rúbricas	Fontes e Sub-fontes	Categorias Econômicas e Sub-categorias Econômicas	%
1.9.1.0.00.0.0.00	Multas Administrativas, Contratuais e Judiciais					
	Total:			30.000,00		0,03
	Direta:			30.000,00		
	Indireta:					
1.9.1.1.00.0.0.00	Multas Administrativas, Contratuais e Judiciais					
	Total:		30.000,00			0,03
	Direta:		30.000,00			
	Indireta:					
1.9.1.1.01.0.0.00	Multas Previstas em Legislação Específica					
	Total:	30.000,00				0,03
	Direta:	30.000,00				
	Indireta:					
1.9.1.1.01.0.1.00	Multas Previstas em Legislação Específica					
	Total:	30.000,00				0,03
	Direta:	30.000,00				
	Indireta:					
1.9.2.0.00.0.0.00	Indenizações, Restituições e Ressarcimentos					
	Total:			233.000,00		0,22
	Direta:			200.000,00		
	Indireta:			33.000,00		
1.9.2.2.00.0.0.00	Restituições					
	Total:		233.000,00			0,22
	Direta:		200.000,00			
	Indireta:		33.000,00			
1.9.2.2.99.0.0.00	Outras Restituições					
	Total:	233.000,00				0,22
	Direta:	200.000,00				
	Indireta:	33.000,00				
1.9.2.2.99.0.1.00	Outras Restituições					
	Total:	200.000,00				0,19
	Direta:	200.000,00				
	Indireta:					
1.9.2.2.99.0.1.01	Outras Restituições - IBPEM					
	Total:	33.000,00				0,03
	Direta:					
	Indireta:	33.000,00				
1.9.9.0.00.0.0.00	Demais Receitas Correntes					
	Total:			700.500,00		0,66
	Direta:			680.500,00		
	Indireta:			20.000,00		
1.9.9.00.0.0.00	Outras Receitas Correntes					
	Total:		700.500,00			0,66
	Direta:		680.500,00			
	Indireta:		20.000,00			

Cód. Receita	Descrição da Receita	Alíneas e Sub-alíneas	Rúbricas e Sub-rúbricas	Fontes e Sub-fontes	Categorias Econômicas e Sub-categorias Econômicas	%
1.9.9.9.03.0.0.00	Compensações Financeiras entre os Regimes de Previdência					
	Total:	20.000,00				0,02
	Direta:					
	Indireta:	20.000,00				
1.9.9.9.03.0.1.00	Compensações Financeiras entre o Regime Geral e os Regimes Próprios de Previdência dos Servidores					
	Total:	20.000,00				0,02
	Direta:					
	Indireta:	20.000,00				
1.9.9.9.99.0.0.00	Outras Receitas					
	Total:	680.500,00				0,65
	Direta:	680.500,00				
	Indireta:					
1.9.9.9.99.1.1.01	Outras Receitas					
	Total:	130.000,00				0,12
	Direta:	130.000,00				
	Indireta:					
1.9.9.9.99.2.1.01	Outras Receitas Não Arrecadadas e Não Projetadas pela RFB - Primárias					
	Total:	430.000,00				0,41
	Direta:	430.000,00				
	Indireta:					
1.9.9.9.99.3.1.00	Outras Receitas - Financeiras					
	Total:	120.500,00				0,11
	Direta:	120.500,00				
	Indireta:					
2.0.0.0.00.0.0.00	Receitas de Capital					
	Total:				10.936.646,67	10,38
	Direta:				10.936.646,67	
	Indireta:					
2.2.0.0.00.0.0.00	Alienação de Bens					
	Total:				200.000,00	0,19
	Direta:				200.000,00	
	Indireta:					
2.2.1.0.00.0.0.00	Alienação de Bens Móveis					
	Total:			200.000,00		0,19
	Direta:			200.000,00		
	Indireta:					
2.2.1.3.00.0.0.00	Alienação de Bens Móveis e Semoventes					
	Total:		200.000,00			0,19
	Direta:		200.000,00			
	Indireta:					
2.2.1.3.01.0.0.00	Alienação de Bens Móveis e Semoventes					
	Total:	200.000,00				0,19
	Direta:	200.000,00				
	Indireta:					

Cód. Receita	Descrição da Receita	Alíneas e Sub-alíneas	Rúbricas e Sub-rúbricas	Fontes e Sub-fontes	Categorias Econômicas e Sub-categorias Econômicas	%
2.2.1.3.01.0.1.00	Alienação de Bens Móveis e Semoventes					
	Total:	200.000,00				0,19
	Direta:	200.000,00				
	Indireta:					
2.4.0.0.00.0.0.00	Transferências de Capital					
	Total:				10.736.646,67	10,19
	Direta:				10.736.646,67	
	Indireta:					
2.4.1.0.00.0.0.00	Transferências da União e de suas Entidades					
	Total:			9.265.641,00		8,80
	Direta:			9.265.641,00		
	Indireta:					
2.4.1.1.00.0.0.00	Transferências de Recursos do Sistema Único de Saúde - SUS					
	Total:		1.325.286,00			1,26
	Direta:		1.325.286,00			
	Indireta:					
2.4.1.1.51.0.0.00	Transferências de Recursos do Sistema Único de Saúde – SUS - Fundo a Fundo - Bloco de Estruturação da Rede de Serviços Públicos					
	Total:	1.325.286,00				1,26
	Direta:	1.325.286,00				
	Indireta:					
2.4.1.1.51.1.1.00	Transferências de Recursos do Bloco de Estruturação da Rede de Serviços Públicos de Saúde - Atenção Primária					
	Total:	500.000,00				0,47
	Direta:	500.000,00				
	Indireta:					
2.4.1.1.51.2.1.00	Transferências de Recursos do Bloco de Estruturação da Rede de Serviços Públicos de Saúde - Atenção Especializada					
	Total:	520.486,00				0,49
	Direta:	520.486,00				
	Indireta:					
2.4.1.1.51.4.1.00	Transferências de Recursos do Bloco de Estruturação da Rede de Serviços Públicos de Saúde - Vigilância em Saúde					
	Total:	304.800,00				0,29
	Direta:	304.800,00				
	Indireta:					
2.4.1.2.00.0.0.00	Transferências de Recursos do Fundo Nacional do Desenvolvimento da Educação – FNDE					
	Total:		1.500.000,00			1,42
	Direta:		1.500.000,00			
	Indireta:					
2.4.1.2.50.0.0.00	Transferências de Recursos Destinados a Programas de Educação					
	Total:	1.500.000,00				1,42
	Direta:	1.500.000,00				
	Indireta:					
2.4.1.2.50.1.1.02	Transferências de Recursos Destinados a Programas de Educação					
	Total:	1.500.000,00				1,42
	Direta:	1.500.000,00				
	Indireta:					

Cód. Receita	Descrição da Receita	Alíneas e Sub-alíneas	Rúbricas e Sub-rúbricas	Fontes e Sub-fontes	Categorias Econômicas e Sub-categorias Econômicas	%
2.4.1.3.00.0.0.00	Transferências de Recursos do Fundo Nacional de Assistência Social – FNAS					
	Total:		60.000,00			0,06
	Direta:		60.000,00			
	Indireta:					
2.4.1.3.50.0.0.00	Transferências de Recursos do Fundo Nacional de Assistência Social – FNAS					
	Total:	60.000,00				0,06
	Direta:	60.000,00				
	Indireta:					
2.4.1.3.50.0.1.00	Transferências de Recursos do Fundo Nacional de Assistência Social – FNAS					
	Total:	60.000,00				0,06
	Direta:	60.000,00				
	Indireta:					
2.4.1.4.00.0.0.00	Transferências de Convênios da União e de suas Entidades					
	Total:		5.780.355,00			5,49
	Direta:		5.780.355,00			
	Indireta:					
2.4.1.4.99.0.0.00	Outras Transferências de Convênios da União e de Suas Entidades					
	Total:	5.780.355,00				5,49
	Direta:	5.780.355,00				
	Indireta:					
2.4.1.4.99.0.1.00	Transferências de Convênios da União - Ministério dos Esportes					
	Total:	250.000,00				0,24
	Direta:	250.000,00				
	Indireta:					
2.4.1.4.99.0.1.01	Transferências de Convênios da União - Ministério do Desenvolvimento Regional					
	Total:	1.951.145,00				1,85
	Direta:	1.951.145,00				
	Indireta:					
2.4.1.4.99.0.1.02	Transferências de Convênios da União destinadas a Programas de Turismo					
	Total:	200.000,00				0,19
	Direta:	200.000,00				
	Indireta:					
2.4.1.4.99.0.1.03	Transferências de Convênios da União - Ministério da Agricultura, Pecuária e Abastecimento					
	Total:	247.000,00				0,23
	Direta:	247.000,00				
	Indireta:					
2.4.1.4.99.0.1.06	Transferências de Convênios da União e de Suas Entidades - Assistência Social					
	Total:	162.000,00				0,15
	Direta:	162.000,00				
	Indireta:					
2.4.1.4.99.0.1.09	Transferências de Convênios da União e de Suas Entidades - Ministério das Cidades					
	Total:	2.870.210,00				2,72
	Direta:	2.870.210,00				
	Indireta:					


Cód. Receita	Descrição da Receita	Alíneas e Sub-alíneas	Rúbricas e Sub-rúbricas	Fontes e Sub-fontes	Categorias Econômicas e Sub-categorias Econômicas	%
2.4.1.4.99.0.1.10	Transferências de Convênios da União - Ministério da Justiça e Segurança Pública					
	Total:	100.000,00				0,09
	Direta:	100.000,00				
	Indireta:					
2.4.1.9.00.0.0.00	Outras Transferências de Recursos da União e de suas Entidades					
	Total:		600.000,00			0,57
	Direta:		600.000,00			
	Indireta:					
2.4.1.9.51.0.0.00	Transferência Especial da União					
	Total:	600.000,00				0,57
	Direta:	600.000,00				
	Indireta:					
2.4.1.9.51.0.1.00	Transferência Especial da União					
	Total:	600.000,00				0,57
	Direta:	600.000,00				
	Indireta:					
2.4.2.0.00.0.0.00	Transferências dos Estados e do Distrito Federal e de suas Entidades					
	Total:			1.471.005,67		1,40
	Direta:			1.471.005,67		
	Indireta:					
2.4.2.2.00.0.0.00	Transferências de Convênios dos Estados e DF e de Suas Entidades					
	Total:		1.471.005,67			1,40
	Direta:		1.471.005,67			
	Indireta:					
2.4.2.2.50.0.0.00	Transferências de Convênios dos Estados para o Sistema Único de Saúde – SUS					
	Total:	102.000,00				0,10
	Direta:	102.000,00				
	Indireta:					
2.4.2.2.50.0.1.00	Transferências de Convênios dos Estados para o Sistema Único de Saúde – SUS					
	Total:	102.000,00				0,10
	Direta:	102.000,00				
	Indireta:					
2.4.2.2.51.0.0.00	Transferências de Convênios dos Estados destinadas a Programas de Educação					
	Total:	1.069.005,67				1,01
	Direta:	1.069.005,67				
	Indireta:					
2.4.2.2.51.0.1.00	Transferências de Convênios dos Estados destinadas a Programas de Educação					
	Total:	1.069.005,67				1,01
	Direta:	1.069.005,67				
	Indireta:					
2.4.2.2.99.0.0.00	Outras Transferências de Convênios dos Estados e DF e de Suas Entidades					
	Total:	300.000,00				0,28
	Direta:	300.000,00				
	Indireta:					

Cód. Receita	Descrição da Receita	Alíneas e Sub-alíneas	Rúbricas e Sub-rúbricas	Fontes e Sub-fontes	Categorias Econômicas e Sub-categorias Econômicas	%
2.4.2.2.99.0.1.00	Outras Transferências de Convênios dos Estados e DF e de Suas Entidades					
	Total:	300.000,00				0,28
	Direta:	300.000,00				
	Indireta:					
7.0.0.0.00.0.0.00	Receitas Intra-Orçamentárias Correntes					
	Total:				6.540.548,00	6,21
	Direta:					
	Indireta:				6.540.548,00	
7.2.0.0.00.0.0.00	Contribuições					
	Total:				6.540.548,00	6,21
	Direta:					
	Indireta:				6.540.548,00	
7.2.1.0.00.0.0.00	Contribuições Sociais					
	Total:			6.540.548,00		6,21
	Direta:					
	Indireta:			6.540.548,00		
7.2.1.5.00.0.0.00	Contribuições para Regimes Próprios de Previdência e Sistema de Proteção Social					
	Total:		6.540.548,00			6,21
	Direta:					
	Indireta:		6.540.548,00			
7.2.1.5.02.0.0.00	Contribuição Patronal - Servidor Civil					
	Total:	6.540.548,00				6,21
	Direta:					
	Indireta:	6.540.548,00				
7.2.1.5.02.1.1.00	Contribuição Patronal - Servidor Civil Ativo - Prefeitura					
	Total:	4.990.548,00				4,74
	Direta:					
	Indireta:	4.990.548,00				
7.2.1.5.02.1.1.01	Contribuição Patronal - Servidor Civil Ativo - Câmara					
	Total:	50.000,00				0,05
	Direta:					
	Indireta:	50.000,00				
7.2.1.5.02.1.3.00	Contribuição Patronal - Servidor Civil Ativo - Dívida Ativa					
	Total:	1.500.000,00				1,42
	Direta:					
	Indireta:	1.500.000,00				
9.0.0.0.00.0.0.00	Receitas Correntes.					
	Total:				7.530.340,00	7,15
	Direta:				7.526.840,00	
	Indireta:				3.500,00	
9.3.0.0.00.0.0.00	Receita Patrimonial					
	Total:				3.500,00	0,00
	Direta:					
	Indireta:				3.500,00	

Cód. Receita	Descrição da Receita	Alíneas e Sub-alíneas	Rúbricas e Sub-rúbricas	Fontes e Sub-fontes	Categorias Econômicas e Sub-categorias Econômicas	%
9.3.2.0.00.0.0.00	Valores Mobiliários					
		Total:		3.500,00		0,00
		Direta:				
		Indireta:		3.500,00		
9.3.2.1.00.0.0.00	Juros e Correções Monetárias					
		Total:	3.500,00			0,00
		Direta:				
		Indireta:	3.500,00			
9.3.2.1.04.0.0.00	Remuneração dos Recursos do Regime Próprio de Previdência Social - RPPS					
		Total:	3.500,00			0,00
		Direta:				
		Indireta:	3.500,00			
9.3.2.1.04.0.1.00	Remuneração dos Recursos do Regime Próprio de Previdência Social - RPPS - Principal					
		Total:	3.500,00			0,00
		Direta:				
		Indireta:	3.500,00			
9.7.0.0.00.0.0.00	Transferências Correntes					
		Total:			7.526.840,00	7,15
		Direta:			7.526.840,00	
		Indireta:				
9.7.1.0.00.0.0.00	Transferências da União e de suas Entidades					
		Total:		6.570.440,00		6,24
		Direta:		6.570.440,00		
		Indireta:				
9.7.1.1.00.0.0.00	Transferências Decorrentes de Participação na Receita da União					
		Total:	6.570.440,00			6,24
		Direta:	6.570.440,00			
		Indireta:				
9.7.1.1.51.0.0.00	Cota-Parte do Fundo de Participação dos Municípios - FPM					
		Total:	6.570.000,00			6,24
		Direta:	6.570.000,00			
		Indireta:				
9.7.1.1.51.1.1.00	Dedução de Receita para Formação do FUNDEB – FPM					
		Total:	6.570.000,00			6,24
		Direta:	6.570.000,00			
		Indireta:				
9.7.1.1.52.0.0.00	Cota-Parte do Imposto Sobre a Propriedade Territorial Rural					
		Total:	440,00			0,00
		Direta:	440,00			
		Indireta:				
9.7.1.1.52.0.1.00	Dedução de Receita para Formação do FUNDEB – ITR					
		Total:	440,00			0,00
		Direta:	440,00			
		Indireta:				

Cód. Receita	Descrição da Receita	Alíneas e Sub-alíneas	Rúbricas e Sub-rúbricas	Fontes e Sub-fontes	Categorias Econômicas e Sub-categorias Econômicas	%
9.7.2.0.00.0.0.00	Transferências dos Estados e do Distrito Federal e de suas Entidades					
		Total:		956.400,00		0,91
		Direta:		956.400,00		
		Indireta:				
9.7.2.1.00.0.0.00	Participação na Receita dos Estados e Distrito Federal					
		Total:	956.400,00			0,91
		Direta:	956.400,00			
		Indireta:				
9.7.2.1.50.0.0.00	Cota-Parte do ICMS					
		Total:	776.000,00			0,74
		Direta:	776.000,00			
		Indireta:				
9.7.2.1.50.0.1.00	Dedução de Receita para Formação do FUNDEB – ICMS					
		Total:	776.000,00			0,74
		Direta:	776.000,00			
		Indireta:				
9.7.2.1.51.0.0.00	Cota-Parte do IPVA					
		Total:	180.000,00			0,17
		Direta:	180.000,00			
		Indireta:				
9.7.2.1.51.0.1.00	Dedução de Receita para Formação do FUNDEB – IPVA					
		Total:	180.000,00			0,17
		Direta:	180.000,00			
		Indireta:				
9.7.2.1.52.0.0.00	Cota-Parte do IPI - Municípios					
		Total:	400,00			0,00
		Direta:	400,00			
		Indireta:				
9.7.2.1.52.0.1.00	Dedução de Receita para Formação do FUNDEB – IPI					
		Total:	400,00			0,00
		Direta:	400,00			
		Indireta:				

1 - Total da Direta: 95.696.898,00
 2 - Total da Indireta: 9.641.602,00
3 - Total (1 + 2): 105.338.500,00
 Total da Intra-Orçamentária: 6.540.548,00


 CLAIR LEIFÃO MARTINS
 BELTRÃO BEZERRA DE
 MELO
 Contadora Geral
 CPF-477.984.084-87
 CRC-PB 4.395/O-7


 MATHEUS DE MELO
 BEZERRA CAVALCANTI
 PREFEITO

Cód. Receita	Descrição da Receita	Alíneas e Sub-alíneas	Rúbricas e Sub-rúbricas	Fontes e Sub-fontes	Categorias Econômicas e Sub-categorias Econômicas	%
1.0.0.0.00.0.0.	Receitas Correntes.					
		Total:			15.447.176,00	14,66
		Direta:			12.342.622,00	
		Indireta:			3.104.554,00	
1.2.0.0.00.0.0.	Contribuições	Total:			3.014.574,00	2,86
		Direta:				
		Indireta:			3.014.574,00	
1.2.1.0.00.0.0.	Contribuições Sociais	Total:		3.014.574,00		2,86
		Direta:				
		Indireta:		3.014.574,00		
1.2.1.5.00.0.0.	Contribuições para Regimes Próprios de Previdência e Sistema de Proteção Social	Total:	3.014.574,00			2,86
		Direta:				
		Indireta:	3.014.574,00			
1.2.1.5.01.0.0.	Contribuição do Servidor Civil	Total:	3.014.574,00			2,86
		Direta:				
		Indireta:	3.014.574,00			
1.2.1.5.01.1.1.	Contribuição do Servidor Civil Ativo - Prefeitura	Total:	2.964.574,00			2,81
		Direta:				
		Indireta:	2.964.574,00			
1.2.1.5.01.1.1.	Contribuição do Servidor Civil Ativo - Câmara	Total:	50.000,00			0,05
		Direta:				
		Indireta:	50.000,00			
1.3.0.0.00.0.0.	Receita Patrimonial	Total:			202.380,00	0,19
		Direta:			165.400,00	
		Indireta:			36.980,00	
1.3.2.0.00.0.0.	Valores Mobiliários	Total:		202.380,00		0,19
		Direta:		165.400,00		
		Indireta:		36.980,00		
1.3.2.1.00.0.0.	Juros e Correções Monetárias	Total:	202.380,00			0,19
		Direta:	165.400,00			
		Indireta:	36.980,00			
1.3.2.1.01.0.0.	Remuneração de Depósitos Bancários	Total:	165.400,00			0,16
		Direta:	165.400,00			
		Indireta:				

Cód. Receita	Descrição da Receita	Alíneas e Sub-alíneas	Rúbricas e Sub-rúbricas	Fontes e Sub-fontes	Categorias Econômicas e Sub-categorias Econômicas	%
1.3.2.1.01.0.1.0	Remuneração de Depósitos Bancários - Recursos FNAS	Total:	60.000,00			0,06
		Direta:	60.000,00			
		Indireta:				
1.3.2.1.01.0.1.0	Remuneração de Depósitos Bancários - Saúde - Bloco SUS Investimento	Total:	60.000,00			0,06
		Direta:	60.000,00			
		Indireta:				
1.3.2.1.01.0.1.0	Remuneração de Depósitos Bancários - Saúde - Bloco SUS Custeio	Total:	38.500,00			0,04
		Direta:	38.500,00			
		Indireta:				
1.3.2.1.01.0.1.0	Remuneração de Depósitos Bancários - FUS	Total:	5.000,00			0,00
		Direta:	5.000,00			
		Indireta:				
1.3.2.1.01.0.1.0	Remuneração de Depósitos Bancários - Co-Financiamento - FEAS	Total:	100,00			0,00
		Direta:	100,00			
		Indireta:				
1.3.2.1.01.0.1.0	Remuneração de Depósitos Bancários - Saúde Estado	Total:	1.800,00			0,00
		Direta:	1.800,00			
		Indireta:				
1.3.2.1.04.0.0.0	Remuneração dos Recursos do Regime Próprio de Previdência Social - RPPS	Total:	36.980,00			0,04
		Direta:				
		Indireta:	36.980,00			
1.3.2.1.04.0.1.0	Remuneração dos Recursos do Regime Próprio de Previdência Social - RPPS	Total:	36.980,00			0,04
		Direta:				
		Indireta:	36.980,00			
1.7.0.0.00.0.0.0	Transferências Correntes	Total:			12.177.222,00	11,56
		Direta:			12.177.222,00	
		Indireta:				
1.7.1.0.00.0.0.0	Transferências da União e de suas Entidades	Total:		11.965.722,00		11,36
		Direta:		11.965.722,00		
		Indireta:				
1.7.1.3.00.0.0.0	Transferências de Recursos do Sistema Único de Saúde – SUS	Total:	10.669.002,00			10,13
		Direta:	10.669.002,00			
		Indireta:				

Cód. Receita	Descrição da Receita	Alíneas e Sub-alíneas	Rúbricas e Sub-rúbricas	Fontes e Sub-fontes	Categorias Econômicas e Sub-categorias Econômicas	%
1.7.1.3.50.0.0.0	Transferências de Recursos do Sistema Único de Saúde – SUS – Repasses Fundo a Fundo - Bloco de Manutenção das Ações e					
	Total:	10.669.002,00				10,13
	Direta:	10.669.002,00				
	Indireta:					
1.7.1.3.50.1.1.0	Transferência de Recursos do SUS – Bloco da Atenção Primária					
	Total:	3.020.000,00				2,87
	Direta:	3.020.000,00				
	Indireta:					
1.7.1.3.50.1.1.0	Transferências de Recursos do Bloco de Manutenção das Ações e Serviços Públicos de Saúde – ACS Emenda nº 120					
	Total:	1.647.360,00				1,56
	Direta:	1.647.360,00				
	Indireta:					
1.7.1.3.50.2.1.0	Transferência de Recursos do SUS – Bloco da Atenção Especializada					
	Total:	4.378.500,00				4,16
	Direta:	4.378.500,00				
	Indireta:					
1.7.1.3.50.3.1.0	Transferência de Recursos do SUS – Bloco da Vigilância em Saúde					
	Total:	92.300,00				0,09
	Direta:	92.300,00				
	Indireta:					
1.7.1.3.50.3.1.0	Transferências de Recursos do Bloco de Manutenção das Ações e Serviços Públicos de Saúde – ACE Emenda nº 120					
	Total:	171.600,00				0,16
	Direta:	171.600,00				
	Indireta:					
1.7.1.3.50.4.1.0	Transferências de Recursos do SUS – Bloco da Assistência Farmacêutica					
	Total:	127.908,00				0,12
	Direta:	127.908,00				
	Indireta:					
1.7.1.3.50.5.1.0	Transferências de Recursos do Bloco de Manutenção das Ações e Serviços Públicos de Saúde – Gestão do SUS - Piso Salarial dos					
	Total:	1.181.334,00				1,12
	Direta:	1.181.334,00				
	Indireta:					
1.7.1.3.50.9.1.0	Transferência de Recursos do SUS – Outros Programas do SUS					
	Total:	50.000,00				0,05
	Direta:	50.000,00				
	Indireta:					
1.7.1.6.00.0.0.0	Transferências de Recursos do Fundo Nacional de Assistência Social – FNAS					
	Total:	1.296.720,00				1,23
	Direta:	1.296.720,00				
	Indireta:					
1.7.1.6.50.0.0.0	Transferências de Recursos do Fundo Nacional de Assistência Social – FNAS					
	Total:	1.296.720,00				1,23
	Direta:	1.296.720,00				
	Indireta:					

Cód. Receita	Descrição da Receita	Alíneas e Sub-alíneas	Rúbricas e Sub-rúbricas	Fontes e Sub-fontes	Categorias Econômicas e Sub-categorias Econômicas	%
1.7.1.6.50.0.1.0	Transferências de Recursos do FNAS - Bloco Proteção Social Especial - CREAS					
	Total:	70.220,00				0,07
	Direta:	70.220,00				
	Indireta:					
1.7.1.6.50.0.1.0	Transferências de Recursos do FNAS - Bloco Proteção Social Básica - SCFV					
	Total:	237.500,00				0,23
	Direta:	237.500,00				
	Indireta:					
1.7.1.6.50.0.1.0	Transferências de Recursos do FNAS - Índice de Gestão Descentralizada - IGD - Programa Auxílio Brasil					
	Total:	174.650,00				0,17
	Direta:	174.650,00				
	Indireta:					
1.7.1.6.50.0.1.0	Transferências de Recursos do FNAS - IGD SUAS					
	Total:	10.000,00				0,01
	Direta:	10.000,00				
	Indireta:					
1.7.1.6.50.0.1.0	Transferências de Recursos do FNAS - Bloco Proteção Social Básica - PBF/CRAS/PAIF					
	Total:	370.500,00				0,35
	Direta:	370.500,00				
	Indireta:					
1.7.1.6.50.0.1.0	Transferências de Recursos do FNAS - Programa Primeira Infância no SUAS - Criança Feliz					
	Total:	133.850,00				0,13
	Direta:	133.850,00				
	Indireta:					
1.7.1.6.50.0.1.0	Transferências de Recursos do FNAS - Outros Programas do FNAS					
	Total:	300.000,00				0,28
	Direta:	300.000,00				
	Indireta:					
1.7.2.0.00.0.0.0	Transferências dos Estados e do Distrito Federal e de suas Entidades					
	Total:			211.500,00		0,20
	Direta:			211.500,00		
	Indireta:					
1.7.2.3.00.0.0.0	Transferências de Recursos do Sistema Único de Saúde – SUS					
	Total:		166.500,00			0,16
	Direta:		166.500,00			
	Indireta:					
1.7.2.3.50.0.0.0	Transferências de Recursos do Sistema Único de Saúde – SUS					
	Total:	166.500,00				0,16
	Direta:	166.500,00				
	Indireta:					
1.7.2.3.50.0.1.0	Transferência de Recursos do Estado para Programas de Saúde – Repasse Fundo a Fundo					
	Total:	166.500,00				0,16
	Direta:	166.500,00				
	Indireta:					

Cód. Receita	Descrição da Receita	Alíneas e Sub-alíneas	Rúbricas e Sub-rúbricas	Fontes e Sub-fontes	Categorias Econômicas e Sub-categorias Econômicas	%
1.7.2.9.00.0.0.0.0	Outras Transferências dos Estados e Distrito Federal					
		Total:	45.000,00			0,04
		Direta:	45.000,00			
		Indireta:				
1.7.2.9.51.0.0.0.0	Transferências de Estados destinadas à Assistência Social					
		Total:	45.000,00			0,04
		Direta:	45.000,00			
		Indireta:				
1.7.2.9.51.0.1.0.0	Transferências de Estados destinadas à Assistência Social - FEAS					
		Total:	45.000,00			0,04
		Direta:	45.000,00			
		Indireta:				
1.9.0.0.00.0.0.0.0	Outras Receitas Correntes					
		Total:			53.000,00	0,05
		Direta:				
		Indireta:			53.000,00	
1.9.2.0.00.0.0.0.0	Indenizações, Restituições e Ressarcimentos					
		Total:		33.000,00		0,03
		Direta:				
		Indireta:		33.000,00		
1.9.2.2.00.0.0.0.0	Restituições					
		Total:	33.000,00			0,03
		Direta:				
		Indireta:	33.000,00			
1.9.2.2.99.0.0.0.0	Outras Restituições					
		Total:	33.000,00			0,03
		Direta:				
		Indireta:	33.000,00			
1.9.2.2.99.0.1.0.0	Outras Restituições - IBPEM					
		Total:	33.000,00			0,03
		Direta:				
		Indireta:	33.000,00			
1.9.9.0.00.0.0.0.0	Demais Receitas Correntes					
		Total:		20.000,00		0,02
		Direta:				
		Indireta:		20.000,00		
1.9.9.9.00.0.0.0.0	Outras Receitas Correntes					
		Total:	20.000,00			0,02
		Direta:				
		Indireta:	20.000,00			
1.9.9.9.03.0.0.0.0	Compensações Financeiras entre os Regimes de Previdência					
		Total:	20.000,00			0,02
		Direta:				
		Indireta:	20.000,00			

Cód. Receita	Descrição da Receita	Alíneas e Sub-alíneas	Rúbricas e Sub-rúbricas	Fontes e Sub-fontes	Categorias Econômicas e Sub-categorias Econômicas	%
1.9.9.03.0.1.0	Compensações Financeiras entre o Regime Geral e os Regimes Próprios de Previdência dos Servidores					
		Total:	20.000,00			0,02
		Direta:				
		Indireta:	20.000,00			
2.0.0.0.00.0.0.0	Receitas de Capital					
		Total:			1.649.286,00	1,57
		Direta:			1.649.286,00	
		Indireta:				
2.4.0.0.00.0.0.0	Transferências de Capital					
		Total:			1.649.286,00	1,57
		Direta:			1.649.286,00	
		Indireta:				
2.4.1.0.00.0.0.0	Transferências da União e de suas Entidades					
		Total:		1.547.286,00		1,47
		Direta:		1.547.286,00		
		Indireta:				
2.4.1.1.00.0.0.0	Transferências de Recursos do Sistema Único de Saúde - SUS					
		Total:	1.325.286,00			1,26
		Direta:	1.325.286,00			
		Indireta:				
2.4.1.1.51.0.0.0	Transferências de Recursos do Sistema Único de Saúde – SUS - Fundo a Fundo - Bloco de Estruturação da Rede de Serviços Públicos					
		Total:	1.325.286,00			1,26
		Direta:	1.325.286,00			
		Indireta:				
2.4.1.1.51.1.1.0	Transferências de Recursos do Bloco de Estruturação da Rede de Serviços Públicos de Saúde - Atenção Primária					
		Total:	500.000,00			0,47
		Direta:	500.000,00			
		Indireta:				
2.4.1.1.51.2.1.0	Transferências de Recursos do Bloco de Estruturação da Rede de Serviços Públicos de Saúde - Atenção Especializada					
		Total:	520.486,00			0,49
		Direta:	520.486,00			
		Indireta:				
2.4.1.1.51.4.1.0	Transferências de Recursos do Bloco de Estruturação da Rede de Serviços Públicos de Saúde - Vigilância em Saúde					
		Total:	304.800,00			0,29
		Direta:	304.800,00			
		Indireta:				
2.4.1.3.00.0.0.0	Transferências de Recursos do Fundo Nacional de Assistência Social – FNAS					
		Total:	60.000,00			0,06
		Direta:	60.000,00			
		Indireta:				
2.4.1.3.50.0.0.0	Transferências de Recursos do Fundo Nacional de Assistência Social – FNAS					
		Total:	60.000,00			0,06
		Direta:	60.000,00			
		Indireta:				

Cód. Receita	Descrição da Receita	Alíneas e Sub-alíneas	Rúbricas e Sub-rúbricas	Fontes e Sub-fontes	Categorias Econômicas e Sub-categorias Econômicas	%
2.4.1.3.50.0.1.1	Transferências de Recursos do Fundo Nacional de Assistência Social – FNAS					
	Total:	60.000,00				0,06
	Direta:	60.000,00				
	Indireta:					
2.4.1.4.00.0.0.1	Transferências de Convênios da União e de suas Entidades					
	Total:		162.000,00			0,15
	Direta:		162.000,00			
	Indireta:					
2.4.1.4.99.0.0.1	Outras Transferências de Convênios da União e de Suas Entidades					
	Total:	162.000,00				0,15
	Direta:	162.000,00				
	Indireta:					
2.4.1.4.99.0.1.1	Transferências de Convênios da União e de Suas Entidades - Assistência Social					
	Total:	162.000,00				0,15
	Direta:	162.000,00				
	Indireta:					
2.4.2.0.00.0.0.1	Transferências dos Estados e do Distrito Federal e de suas Entidades					
	Total:			102.000,00		0,10
	Direta:			102.000,00		
	Indireta:					
2.4.2.2.00.0.0.1	Transferências de Convênios dos Estados e DF e de Suas Entidades					
	Total:		102.000,00			0,10
	Direta:		102.000,00			
	Indireta:					
2.4.2.2.50.0.0.1	Transferências de Convênios dos Estados para o Sistema Único de Saúde – SUS					
	Total:	102.000,00				0,10
	Direta:	102.000,00				
	Indireta:					
2.4.2.2.50.0.1.1	Transferências de Convênios dos Estados para o Sistema Único de Saúde – SUS					
	Total:	102.000,00				0,10
	Direta:	102.000,00				
	Indireta:					
7.0.0.0.00.0.0.1	Receitas Intra-Orçamentárias Correntes					
	Total:				6.540.548,00	6,21
	Direta:					
	Indireta:				6.540.548,00	
7.2.0.0.00.0.0.1	Contribuições					
	Total:				6.540.548,00	6,21
	Direta:					
	Indireta:				6.540.548,00	
7.2.1.0.00.0.0.1	Contribuições Sociais					
	Total:			6.540.548,00		6,21
	Direta:					
	Indireta:			6.540.548,00		

Cód. Receita	Descrição da Receita	Alíneas e Sub-alíneas	Rúbricas e Sub-rúbricas	Fontes e Sub-fontes	Categorias Econômicas e Sub-categorias Econômicas	%
7.2.1.5.00.0.0.0	Contribuições para Regimes Próprios de Previdência e Sistema de Proteção Social					
		Total:	6.540.548,00			6,21
		Direta:				
		Indireta:	6.540.548,00			
7.2.1.5.02.0.0.0	Contribuição Patronal - Servidor Civil					
		Total:	6.540.548,00			6,21
		Direta:				
		Indireta:	6.540.548,00			
7.2.1.5.02.1.1.0	Contribuição Patronal - Servidor Civil Ativo - Prefeitura					
		Total:	4.990.548,00			4,74
		Direta:				
		Indireta:	4.990.548,00			
7.2.1.5.02.1.1.0	Contribuição Patronal - Servidor Civil Ativo - Câmara					
		Total:	50.000,00			0,05
		Direta:				
		Indireta:	50.000,00			
7.2.1.5.02.1.3.0	Contribuição Patronal - Servidor Civil Ativo - Dívida Ativa					
		Total:	1.500.000,00			1,42
		Direta:				
		Indireta:	1.500.000,00			
9.0.0.0.00.0.0.0	Receitas Correntes.					
		Total:			3.500,00	0,00
		Direta:				
		Indireta:			3.500,00	
9.3.0.0.00.0.0.0	Receita Patrimonial					
		Total:			3.500,00	0,00
		Direta:				
		Indireta:			3.500,00	
9.3.2.0.00.0.0.0	Valores Mobiliários					
		Total:		3.500,00		0,00
		Direta:				
		Indireta:		3.500,00		
9.3.2.1.00.0.0.0	Juros e Correções Monetárias					
		Total:	3.500,00			0,00
		Direta:				
		Indireta:	3.500,00			
9.3.2.1.04.0.0.0	Remuneração dos Recursos do Regime Próprio de Previdência Social - RPPS					
		Total:	3.500,00			0,00
		Direta:				
		Indireta:	3.500,00			
9.3.2.1.04.0.1.0	Remuneração dos Recursos do Regime Próprio de Previdência Social - RPPS - Principal					
		Total:	3.500,00			0,00
		Direta:				
		Indireta:	3.500,00			
				1 - Total da Direta:	13.991.908,00	
				2 - Total da Indireta:	9.641.602,00	
				3 - Total (1 + 2):	23.633.510,00	



Prefeitura Municipal de Bananeiras

Secretaria de Finanças

Departamento de Contabilidade - Orçamento-Programa de 2024 - R\$ 1,00

Demonstrativo da Receita Segundo as Categorias Econômicas - ANEXO II - LF nº 4.320/64

Seguridade

Cód. Receita	Descrição da Receita	Alíneas e Sub-alíneas	Rúbricas e Sub-rúbricas	Fontes e Sub-fontes	Categorias Econômicas e Sub-categorias Econômicas	%
--------------	----------------------	-----------------------	-------------------------	---------------------	---	---

Total da Intra-Orçamentária: 6.540.548,00

CLAIR LEIFÃO MARTINS
BELTRÃO BEZERRA DE
MELO

Contadora Geral
CPF-477.984.084-87
CRC-PB 4.395/O-7

MATHEUS DE MELO
BEZERRA CAVALCANTI
PREFEITO

Cód. Receita Fonte de Recurso	Descrição da Receita	Alíneas e Sub-alíneas	Rúblicas e Sub-rúblicas	Fontes e Sub-fontes	Categories Econômicas e Sub-categorias Econômicas	%
1.0.0.0.0.0.0.0.0.0	Receitas Correntes.				95.391.645,33	90,56
1.1.0.0.0.0.0.0.0	Impostos, Taxas e Contribuições de Melhoria				7.353.773,33	6,98
1.1.1.0.0.0.0.0.0	Impostos			6.829.773,33		6,48
1.1.1.2.00.0.0.0.0	Impostos sobre o Patrimônio		2.327.000,00			2,21
1.1.1.2.50.0.0.0.0	Imposto sobre a Propriedade Predial e Territorial Urbana	1.022.000,00				0,97
1.1.1.2.50.0.1.0.0	Imposto sobre a Propriedade Predial e Territorial Urbana - IPTU	500.000,00				0,47
15001000	Recursos Livres (Ordinário)	300.000,00	60,00%			
15001001	Recursos não Vinculados de Impostos - MDE	125.000,00	25,00%			
15001002	Recursos não Vinculados de Impostos - Saúde	75.000,00	15,00%			
1.1.1.2.50.0.2.0.0	Imposto sobre a Propriedade Predial e Territorial Urbana - Multas e Juros de Mora	100.000,00				0,09
15001000	Recursos Livres (Ordinário)	60.000,00	60,00%			
15001001	Recursos não Vinculados de Impostos - MDE	25.000,00	25,00%			
15001002	Recursos não Vinculados de Impostos - Saúde	15.000,00	15,00%			
1.1.1.2.50.0.3.0.0	Receita da Dívida Ativa do Imposto sobre a Propriedade Predial e Territorial Urbana	360.000,00				0,34
15001000	Recursos Livres (Ordinário)	216.000,00	60,00%			
15001001	Recursos não Vinculados de Impostos - MDE	90.000,00	25,00%			
15001002	Recursos não Vinculados de Impostos - Saúde	54.000,00	15,00%			
1.1.1.2.50.0.3.0.1	Receita da Dívida Ativa do Imposto sobre a Propriedade Predial e Territorial Urbana	62.000,00				0,06
15001000	Recursos Livres (Ordinário)	37.200,00	60,00%			
15001001	Recursos não Vinculados de Impostos - MDE	15.500,00	25,00%			
15001002	Recursos não Vinculados de Impostos - Saúde	9.300,00	15,00%			
1.1.1.2.53.0.0.0.0	Impostos sobre Transmissão Inter Vivos de Bens Imóveis e de Direitos Reais sobre Imóveis	1.305.000,00				1,24
1.1.1.2.53.0.1.0.0	Imposto sobre Transmissão "Inter Vivos" de Bens Imóveis e de Direitos Reais sobre Imóveis - ITBI	1.300.000,00				1,23
15001000	Recursos Livres (Ordinário)	780.000,00	60,00%			
15001001	Recursos não Vinculados de Impostos - MDE	325.000,00	25,00%			
15001002	Recursos não Vinculados de Impostos - Saúde	195.000,00	15,00%			
1.1.1.2.53.0.2.0.1	Impostos sobre Transmissão "Inter Vivos" de Bens Imóveis e de Direitos Reais sobre Imóveis - Multas e Juros de Mora	5.000,00				0,00
15001000	Recursos Livres (Ordinário)	5.000,00	100,00%			
1.1.1.3.00.0.0.0.0	Impostos sobre a Renda e Proventos de Qualquer Natureza			2.495.000,00		2,37
1.1.1.3.03.0.0.0.0	Imposto sobre a Renda - Retido na Fonte	2.495.000,00				2,37
1.1.1.3.03.1.1.0.2	Imposto sobre a Renda - Retido na Fonte - Trabalho - IRRF	1.995.000,00				1,89
15001000	Recursos Livres (Ordinário)	1.197.000,00	60,00%			
15001001	Recursos não Vinculados de Impostos - MDE	498.750,00	25,00%			
15001002	Recursos não Vinculados de Impostos - Saúde	299.250,00	15,00%			
1.1.1.3.03.4.1.0.0	Imposto sobre a Renda - Retido na Fonte - Outros Rendimentos	500.000,00				0,47
15001000	Recursos Livres (Ordinário)	300.000,00	60,00%			
15001001	Recursos não Vinculados de Impostos - MDE	125.000,00	25,00%			
15001002	Recursos não Vinculados de Impostos - Saúde	75.000,00	15,00%			
1.1.1.4.00.0.0.0.0	Impostos sobre a Produção e Circulação de Mercadorias e Serviços			2.007.773,33		1,91
1.1.1.4.51.0.0.0.0	Impostos sobre Serviços	2.007.773,33				1,91
1.1.1.4.51.1.1.0.0	Imposto sobre Serviços de Qualquer Natureza - ISS	1.995.773,33				1,89
15001000	Recursos Livres (Ordinário)	1.197.464,00	60,00%			
15001001	Recursos não Vinculados de Impostos - MDE	498.943,33	25,00%			



Prefeitura Municipal de Bananeiras

Secretaria de Finanças

Departamento de Contabilidade - Orçamento-Programa de 2024 - R\$ 1,00

Quadro Detalhado da Receita Prevista por Conta de Receita e Fonte de Recurso - Q.D.R.

Fiscal e Seguridade

Cód. Receita	Descrição da Receita	Alíneas e Sub-álneas	Rúblicas e Sub-rúblicas	Fontes e Sub-fontes	Fontes e Sub-fontes	Fontes e Sub-fontes	Fontes e Sub-fontes	Fontes e Sub-fontes	Fontes e Sub-fontes	Fontes e Sub-fontes	Fontes e Sub-fontes	Fontes e Sub-fontes	Fontes e Sub-fontes	Fontes e Sub-fontes	Fontes e Sub-fontes	Fontes e Sub-fontes	Fontes e Sub-fontes	Fontes e Sub-fontes	Fontes e Sub-fontes	
Fonte de Recurso																				
15001002	Recursos não Vinculados de Impostos - Saúde	299.366,00	15,00%																	
1.1.1.4.51.1.2.00	Imposto sobre Serviços de Qualquer Natureza - ISSQN - Multas e Juros de Mora																			
		12.000,00																		0,01
15001000	Recursos Livres (Ordinário)	12.000,00	100,00%																	
1.1.2.0.00.0.0.00	Taxas									524.000,00										0,50
1.1.2.1.00.0.0.00	Taxas pelo Exercício do Poder de Polícia																			
							472.000,00													0,45
1.1.2.1.01.0.0.00	Taxas de Inspeção, Controle e Fiscalização																			
		442.500,00																		0,42
1.1.2.1.01.0.1.00	Taxas de Inspeção, Controle e Fiscalização																			
		442.500,00																		0,42
15001000	Recursos Livres (Ordinário)	442.500,00	100,00%																	
1.1.2.1.04.0.0.00	Taxa de Controle e Fiscalização Ambiental																			
		3.000,00																		0,00
1.1.2.1.04.0.1.00	Taxa de Controle e Fiscalização Ambiental																			
		3.000,00																		0,00
15001000	Recursos Livres (Ordinário)	3.000,00	100,00%																	
1.1.2.1.50.0.0.00	Taxa de Fiscalização de Vigilância Sanitária																			
		26.500,00																		0,03
1.1.2.1.50.0.1.00	Taxa de Fiscalização de Vigilância Sanitária																			
		26.500,00																		0,03
15001000	Recursos Livres (Ordinário)	26.500,00	100,00%																	
1.1.2.2.00.0.0.00	Taxas pela Prestação de Serviços																			
										52.000,00										0,05
1.1.2.2.01.0.0.00	Taxas pela Prestação de Serviços em Geral																			
		52.000,00																		0,05
1.1.2.2.01.0.1.00	Taxas pela Prestação de Serviços																			
		52.000,00																		0,05
15001000	Recursos Livres (Ordinário)	52.000,00	100,00%																	
1.2.0.0.00.0.0.00	Contribuições																			
																				3.664.574,00
1.2.1.0.00.0.0.00	Contribuições Sociais																			
										3.014.574,00										2,86
1.2.1.5.00.0.0.00	Contribuições para Regimes Próprios de Previdência e Sistema de Proteção Social																			
										3.014.574,00										2,86
1.2.1.5.01.0.0.00	Contribuição do Servidor Civil																			
		3.014.574,00																		2,86
1.2.1.5.01.1.1.00	Contribuição do Servidor Civil Ativo - Prefeitura																			
		2.964.574,00																		2,81
18000000	Recursos Vinculados ao RPPS - Fundo em Capitalização (Plano Previdenciário)	2.964.574,00	100,00%																	
1.2.1.5.01.1.1.01	Contribuição do Servidor Civil Ativo - Câmara																			
		50.000,00																		0,05
18000000	Recursos Vinculados ao RPPS - Fundo em Capitalização (Plano Previdenciário)	50.000,00	100,00%																	
1.2.4.0.00.0.0.00	Contribuição para o Custeio do Serviço de Iluminação Pública																			
										650.000,00										0,62
1.2.4.1.00.0.0.00	Contribuição para o Custeio do Serviço de Iluminação Pública																			
										650.000,00										0,62
1.2.4.1.50.0.0.00	Contribuição para o Custeio do Serviço de Iluminação Pública																			
		650.000,00																		0,62
1.2.4.1.50.0.1.00	Contribuição para o Custeio do Serviço de Iluminação Pública																			
		650.000,00																		0,62
17510000	Recursos da Contribuição para o Custeio do Serviço de Iluminação Pública - COSIP	650.000,00	100,00%																	
1.3.0.0.00.0.0.00	Receita Patrimonial																			
																				960.130,00
1.3.1.0.00.0.0.00	Exploração do Patrimônio Imobiliário do Estado																			
										120.000,00										0,11

Cód. Receita Fonte de Recurso	Descrição da Receita	Alíneas e Sub-alíneas	Rúbricas e Sub-rúbricas	Fontes e Sub-fontes	Categories Econômicas e Sub-categorias Econômicas	%
1.3.1.1.00.0.00	Exploração do Patrimônio Imobiliário do Estado		120.000,00			0,11
1.3.1.1.01.0.00	Aluguéis, Arrendamentos, Foros, Laudêmios, Tarifas de Ocupação		120.000,00			0,11
1.3.1.1.01.1.1.00	Aluguéis e Arrendamentos		120.000,00			0,11
15001000	Recursos Livres (Ordinário)		120.000,00	100,00%		
1.3.2.0.00.0.00	Valores Mobiliários			840.130,00		0,80
1.3.2.1.00.0.00	Juros e Correções Monetárias		840.130,00			0,80
1.3.2.1.01.0.00	Remuneração de Depósitos Bancários		803.150,00			0,76
1.3.2.1.01.0.1.01	Remuneração de Depósitos Bancários - Recursos FNAS		60.000,00			0,06
16600000	Transferência de Recursos do Fundo Nacional de Assistência Social - FNAS	60.000,00	100,00%			
1.3.2.1.01.0.1.02	Remuneração de Depósitos Bancários - Saúde - Bloco SUS Investimento		60.000,00			0,06
16010000	Transferências Fundo a Fundo de Recursos do SUS provenientes do Governo Federal - Bloco de Estrutura	60.000,00	100,00%			
1.3.2.1.01.0.1.03	Remuneração de Depósitos Bancários - PNAE		1.500,00			0,00
15520000	Transferências de Recursos do FNDE referentes ao Programa Nacional de Alimentação Escolar (PNAE)	1.500,00	100,00%			
1.3.2.1.01.0.1.05	Remuneração de Depósitos Bancários - FNDE		23.000,00			0,02
15690000	Outras Transferências de Recursos do FNDE Controle dos demais recursos originários de transferências	23.000,00	100,00%			
1.3.2.1.01.0.1.06	Remuneração de Depósitos Bancários - Convênios União		70.000,00			0,07
17000000	Outras Transferências de Convênios ou Instrumentos Congêneres da União	70.000,00	100,00%			
1.3.2.1.01.0.1.07	Remuneração de Depósitos Bancários - FUNDEB		148.000,00			0,14
15401030	Transferências do FUNDEB - Impostos e Transferências de Impostos - 30%	17.760,00	12,00%			
15401070	Transferências do FUNDEB - Impostos e Transferências de Impostos - 70%	130.240,00	88,00%			
1.3.2.1.01.0.1.08	Remuneração de Depósitos Bancários - PDDE		150,00			0,00
15510000	Transferências de Recursos do FNDE referentes ao Programa Dinheiro Direto na Escola (PDDE)	150,00	100,00%			
1.3.2.1.01.0.1.09	Remuneração de Depósitos Bancários - Saúde - Bloco SUS Custeio		38.500,00			0,04
16000000	Transferências Fundo a Fundo de Recursos do SUS provenientes do Governo Federal - Bloco de Manutença	38.500,00	100,00%			
1.3.2.1.01.0.1.10	Remuneração de Depósitos Bancários - Não Vinculados		200.000,00			0,19
15001000	Recursos Livres (Ordinário)		200.000,00	100,00%		
1.3.2.1.01.0.1.11	Remuneração de Depósitos Bancários - FUS		5.000,00			0,00
15001002	Recursos não Vinculados de Impostos - Saúde	5.000,00	100,00%			
1.3.2.1.01.0.1.12	Remuneração de Depósitos Bancários - Convênio Transporte Escolar - Estado		500,00			0,00
15760000	Transferências de Recursos dos Estados para programas de educação	500,00	100,00%			
1.3.2.1.01.0.1.13	Remuneração de Depósitos Bancários - PNATE		500,00			0,00
15530000	Transferências de Recursos do FNDE Referentes ao Programa Nacional de Apoio ao Transporte Escolar (P	500,00	100,00%			
1.3.2.1.01.0.1.15	Remuneração de Depósitos Bancários - Co-Financiamento - FEAS		100,00			0,00

Cód. Receita Fonte de Recurso	Descrição da Receita	Alíneas e Sub-alíneas	Rúbricas e Sub-rúbricas	Fontes e Sub-fontes	Categories Econômicas e Sub-categorias Econômicas	%
16610000	Transferência de Recursos dos Fundos Estaduais de Assistência Social	100,00	100,00%			
1.3.2.1.01.0.1.16	Remuneração de Depósitos Bancários - Convênio Educação - Estado	98.500,00				0,09
15710000	Transferências do Estado referentes a Convênios e Instrumentos Congêneres vinculados à Educação	98.500,00	100,00%			
1.3.2.1.01.0.1.18	Remuneração de Depósitos Bancários - Saúde Estado	1.800,00				0,00
16210000	Transferências Fundo a Fundo de Recursos do SUS provenientes do Governo Estadual	1.800,00	100,00%			
1.3.2.1.01.0.1.20	Remuneração de Depósitos Bancários - Transferência Especial da União	2.000,00				0,00
17060000	Transferência Especial da União	2.000,00	100,00%			
1.3.2.1.01.0.1.24	Remuneração de Depósitos Bancários - Aldir Blanc	100,00				0,00
17190000	Transferências da Política Nacional Aldir Blanc de Fomento à Cultura - Lei nº 14.399/202	100,00	100,00%			
1.3.2.1.01.0.1.26	Remuneração de Depósitos Bancários - QSE	80.500,00				0,08
15500000	Transferência do Salário- Educação	80.500,00	100,00%			
1.3.2.1.01.0.1.28	Remuneração de Depósitos Bancários - CIDE	300,00				0,00
17500000	Recursos da Contribuição de Intervenção no Domínio Econômico - CIDE	300,00	100,00%			
1.3.2.1.01.0.1.30	Remuneração de Depósitos Bancários - Alienação de Bens	8.500,00				0,01
17550000	Recursos de Alienação de Bens/Ativos - Administração Direta	8.500,00	100,00%			
1.3.2.1.01.0.1.31	Remuneração de Depósitos Bancários - FEP	2.000,00				0,00
17200000	Transferências da União Referentes às participações na exploração de Petróleo e Gás Natural destinad	2.000,00	100,00%			
1.3.2.1.01.0.1.32	Remuneração de Depósitos Bancários - Transferências Destinadas ao Setor Cultural - LC nº 195/2022 - Art. 5º Audiovisual	100,00				0,00
17150000	Transferências Destinadas ao Setor Cultural - LC nº 195/2022 - Art. 5º - Audiovisual	100,00	100,00%			
1.3.2.1.01.0.1.33	Remuneração de Depósitos Bancários - Transferências Destinadas ao Setor Cultural - LC nº 195/2022 - Art. 8º Demais Setores da	100,00				0,00
17160000	Transferências Destinadas ao Setor cultural - LC nº 195/2022 - Art. 8º - Demais Setores da Cultura	100,00	100,00%			
1.3.2.1.01.0.1.34	Remuneração de Depósitos Bancários - Convênio Estado	2.000,00				0,00
17010000	Outras Transferências de Convênios ou Instrumentos Congêneres dos Estados	2.000,00	100,00%			
1.3.2.1.04.0.0.00	Remuneração dos Recursos do Regime Próprio de Previdência Social - RPPS	36.980,00				0,04
1.3.2.1.04.0.1.00	Remuneração dos Recursos do Regime Próprio de Previdência Social - RPPS	36.980,00				0,04
18000000	Recursos Vinculados ao RPPS - Fundo em Capitalização (Plano Previdenciário)	36.980,00	100,00%			
1.7.0.0.00.0.0.00	Transferências Correntes				82.449.668,00	78,27
1.7.1.0.00.0.0.00	Transferências da União e de suas Entidades			56.942.468,00		54,06
1.7.1.1.00.0.0.00	Transferências Decorrentes de Participação na Receita da União		34.752.200,00			32,99
1.7.1.1.51.0.0.00	Cota-Parte do Fundo de Participação dos Municípios - FPM	34.750.000,00				32,99
1.7.1.1.51.1.1.00	Cota-Parte do Fundo de Participação dos Municípios - FPM	32.850.000,00				31,19
15001000	Recursos Livres (Ordinário)	19.710.000,00	60,00%			
15001001	Recursos não Vinculados de Impostos - MDE	8.212.500,00	25,00%			
15001002	Recursos não Vinculados de Impostos - Saúde	4.927.500,00	15,00%			
1.7.1.1.51.2.1.00	Cota-Parte do Fundo de Participação do Municípios – Cotas Extraordinárias					

Cód. Receita	Descrição da Receita	Alíneas e Sub-alíneas	Rúbricas e Sub-rúbricas	Fontes e Sub-fontes	Fontes e Sub-fontes	Categorias Econômicas e Sub-categorias Econômicas	%
			1.900.000,00				1,80
15001000	Recursos Livres (Ordinário)	1.425.000,00	75,00%				
15001001	Recursos não Vinculados de Impostos - MDE	475.000,00	25,00%				
1.7.1.1.52.0.0.00	Cota-Parte do Imposto Sobre a Propriedade Territorial Rural						
			2.200,00				0,00
1.7.1.1.52.0.1.00	Cota-Parte do Imposto Sobre a Propriedade Territorial Rural - ITR						
			2.200,00				0,00
15001000	Recursos Livres (Ordinário)	748,00	34,00%				
15001001	Recursos não Vinculados de Impostos - MDE	935,00	42,50%				
15001002	Recursos não Vinculados de Impostos - Saúde	517,00	23,50%				
1.7.1.2.00.0.0.00	Transferências das Compensações Financeiras pela Exploração de Recursos Naturais						
			830.000,00				0,79
1.7.1.2.52.0.0.00	Cota-parte da Compensação Financeira pela Produção de Petróleo						
			630.000,00				0,60
1.7.1.2.52.4.1.00	Cota-Parte do Fundo Especial do Petróleo – FEP						
			630.000,00				0,60
17200000	Transferências da União Referentes às participações na exploração de Petróleo e Gás Natural destinad	630.000,00	100,00%				
1.7.1.2.53.0.0.00	Cota-parte do bônus de assinatura de contrato de partilha de produção						
			200.000,00				0,19
1.7.1.2.53.0.1.00	Cota-parte do bônus de assinatura de contrato de partilha de produção - Cessão Onerosa						
			200.000,00				0,19
17210000	Transferências da União Referentes a Cessão Onerosa de Petróleo - Lei nº 13.885/2019	200.000,00	100,00%				
1.7.1.3.00.0.0.00	Transferências de Recursos do Sistema Único de Saúde – SUS						
			10.669.002,00				10,13
1.7.1.3.50.0.0.00	Transferências de Recursos do Sistema Único de Saúde – SUS – Repasses Fundo a Fundo - Bloco de Manutenção das Ações e						
			10.669.002,00				10,13
1.7.1.3.50.1.1.00	Transferência de Recursos do SUS – Bloco da Atenção Primária						
			3.020.000,00				2,87
16000000	Transferências Fundo a Fundo de Recursos do SUS provenientes do Governo Federal - Bloco de Manutençã	3.020.000,00	100,00%				
1.7.1.3.50.1.1.03	Transferências de Recursos do Bloco de Manutenção das Ações e Serviços Públicos de Saúde – ACS Emenda nº 120						
			1.647.360,00				1,56
16040000	Transferências provenientes do Governo Federal destinadas ad vencimento dos agentes comunitários de	647.360,00	100,00%				
1.7.1.3.50.2.1.00	Transferência de Recursos do SUS – Bloco da Atenção Especializada						
			4.378.500,00				4,16
16000000	Transferências Fundo a Fundo de Recursos do SUS provenientes do Governo Federal - Bloco de Manutençã	4.378.500,00	100,00%				
1.7.1.3.50.3.1.00	Transferência de Recursos do SUS – Bloco da Vigilância em Saúde						
			92.300,00				0,09
16000000	Transferências Fundo a Fundo de Recursos do SUS provenientes do Governo Federal - Bloco de Manutençã	92.300,00	100,00%				
1.7.1.3.50.3.1.03	Transferências de Recursos do Bloco de Manutenção das Ações e Serviços Públicos de Saúde – ACE Emenda nº 120						
			171.600,00				0,16
16040000	Transferências provenientes do Governo Federal destinadas ao vencimento dos agentes comunitários de	171.600,00	100,00%				
1.7.1.3.50.4.1.00	Transferências de Recursos do SUS – Bloco da Assistência Farmacêutica						
			127.908,00				0,12
16000000	Transferências Fundo a Fundo de Recursos do SUS provenientes do Governo Federal - Bloco de Manutençã	127.908,00	100,00%				
1.7.1.3.50.5.1.01	Transferências de Recursos do Bloco de Manutenção das Ações e Serviços Públicos de Saúde – Gestão do SUS - Piso Salarial dos						
			1.181.334,00				1,12
16050000	Assistência financeira da União destinada à complementação ao pagamento dos pisos salariais para pro	1.181.334,00	100,00%				
1.7.1.3.50.9.1.00	Transferência de Recursos do SUS – Outros Programas do SUS						
			50.000,00				0,05
16000000	Transferências Fundo a Fundo de Recursos do SUS provenientes do Governo Federal - Bloco de Manutençã	50.000,00	100,00%				
1.7.1.4.00.0.0.00	Transferências de Recursos do Fundo Nacional do Desenvolvimento da Educação – FNDE						
			1.299.646,00				1,23
1.7.1.4.50.0.0.00	Transferências do Salário-Educação						

Cód. Receita Fonte de Recurso	Descrição da Receita	Alíneas e Sub-alíneas	Rúbricas e Sub-rúbricas	Fontes e Sub-fontes	Categories Econômicas e Sub-categorias Econômicas	%
		447.500,00				0,42
1.7.1.4.50.0.1.00	Transferências do Salário-Educação - QSE	447.500,00				0,42
15500000	Transferência do Salário- Educação	447.500,00	100,00%			
1.7.1.4.51.0.0.00	Transferências Diretas do FNDE referentes ao Programa Dinheiro Direto na Escola – PDDE	4.500,00				0,00
1.7.1.4.51.0.1.00	Transferências Diretas do FNDE referentes ao Programa Dinheiro Direto na Escola – PDDE	4.500,00				0,00
15510000	Transferências de Recursos do FNDE referentes ao Programa Dinheiro Direto na Escola (PDDE)	4.500,00	100,00%			
1.7.1.4.52.0.0.00	Transferências referentes ao Programa Nacional de Alimentação Escolar – PNAE	482.446,00				0,46
1.7.1.4.52.0.1.00	Transferências Diretas do FNDE referentes ao Programa Nacional de Alimentação Escolar – PNAE	482.446,00				0,46
15520000	Transferências de Recursos do FNDE referentes ao Programa Nacional de Alimentação Escolar (PNAE)	482.446,00	100,00%			
1.7.1.4.53.0.0.00	Transferências referentes ao Programa Nacional de Apoio ao Transporte do Escolar – PNATE	305.200,00				0,29
1.7.1.4.53.0.1.00	Transferências Diretas do FNDE referentes ao Programa Nacional de Apoio ao Transporte do Escolar – PNATE	305.200,00				0,29
15530000	Transferências de Recursos do FNDE Referentes ao Programa Nacional de Apoio ao Transporte Escolar (P	305.200,00	100,00%			
1.7.1.4.99.0.0.00	Outras Transferências Diretas do Fundo Nacional do Desenvolvimento da Educação - FNDE	60.000,00				0,06
1.7.1.4.99.0.1.00	Outras Transferências Diretas do Fundo Nacional do Desenvolvimento da Educação - FNDE	60.000,00				0,06
15690000	Outras Transferências de Recursos do FNDE Controle dos demais recursos originários de transferências	60.000,00	100,00%			
1.7.1.5.00.0.0.00	Transferências de Recursos de Complementação da União ao Fundo de Manutenção e Desenvolvimento da Educação Básica e de	7.477.900,00				7,10
1.7.1.5.50.0.0.00	Transferências de Recursos de Complementação da União ao Fundeb – VAAT	4.737.500,00				4,50
1.7.1.5.50.0.1.00	Transferências de Recursos de Complementação da União ao Fundeb–VAAT	4.737.500,00				4,50
15421030	Transferências do FUNDEB - Complementação da União - VAAT - 30%	947.500,00	20,00%			
15421070	Transferências do FUNDEB - Complementação da União - VAAT - 70%	3.790.000,00	80,00%			
1.7.1.5.51.0.0.00	Transferências de Recursos de Complementação da União ao Fundeb – VAAF	2.440.600,00				2,32
1.7.1.5.51.0.1.00	Transferências de Recursos de Complementação da União ao Fundeb–VAAF	2.440.600,00				2,32
15411030	Transferências do FUNDEB - Complementação da União - VAAF - 30%	292.872,00	12,00%			
15411070	Transferências do FUNDEB - Complementação da União - VAAF - 70%	2.147.728,00	88,00%			
1.7.1.5.52.0.0.00	Transferências de Recursos de Complementação da União ao Fundeb – VAAR	299.800,00				0,28
1.7.1.5.52.0.1.00	Transferências de Recursos de Complementação da União ao Fundeb–VAAR	299.800,00				0,28
15431030	Transferências do FUNDEB - Complementação da União - VAAR - 30%	299.800,00	100,00%			
1.7.1.6.00.0.0.00	Transferências de Recursos do Fundo Nacional de Assistência Social – FNAS	1.296.720,00				1,23
1.7.1.6.50.0.0.00	Transferências de Recursos do Fundo Nacional de Assistência Social – FNAS	1.296.720,00				1,23
1.7.1.6.50.0.1.01	Transferências de Recursos do FNAS - Bloco Proteção Social Especial - CREAS	70.220,00				0,07
16600000	Transferência de Recursos do Fundo Nacional de Assistência Social - FNAS	70.220,00	100,00%			
1.7.1.6.50.0.1.02	Transferências de Recursos do FNAS - Bloco Proteção Social Básica - SCFV	237.500,00				0,23

Cód. Receita Fonte de Recurso	Descrição da Receita	Alíneas e Sub-alíneas	Rúbricas e Sub-rúbricas	Fontes e Sub-fontes	Percentual	Sub-total	Categorias Econômicas e Sub-categorias Econômicas	%
16600000	Transferência de Recursos do Fundo Nacional de Assistência Social - FNAS	237.500,00			100,00%			
1.7.1.6.50.0.1.03	Transferências de Recursos do FNAS - Índice de Gestão Descentralizada - IGD - Programa Auxílio Brasil					174.650,00		0,17
16600000	Transferência de Recursos do Fundo Nacional de Assistência Social - FNAS	174.650,00			100,00%			
1.7.1.6.50.0.1.04	Transferências de Recursos do FNAS - IGD SUAS					10.000,00		0,01
16600000	Transferência de Recursos do Fundo Nacional de Assistência Social - FNAS	10.000,00			100,00%			
1.7.1.6.50.0.1.05	Transferências de Recursos do FNAS - Bloco Proteção Social Básica - PBF/CRAS/PAIF					370.500,00		0,35
16600000	Transferência de Recursos do Fundo Nacional de Assistência Social - FNAS	370.500,00			100,00%			
1.7.1.6.50.0.1.14	Transferências de Recursos do FNAS - Programa Primeira Infância no SUAS - Criança Feliz					133.850,00		0,13
16600000	Transferência de Recursos do Fundo Nacional de Assistência Social - FNAS	133.850,00			100,00%			
1.7.1.6.50.0.1.15	Transferências de Recursos do FNAS - Outros Programas do FNAS					300.000,00		0,28
16600000	Transferência de Recursos do Fundo Nacional de Assistência Social - FNAS	300.000,00			100,00%			
1.7.1.7.00.0.0.00	Transferências de Convênios da União e de Suas Entidades					100.000,00		0,09
1.7.1.7.99.0.0.00	Outras Transferências de Convênios da União e de Suas Entidades					100.000,00		0,09
1.7.1.7.99.0.1.00	Outras Transferências de Convênios da União e de Suas Entidades					100.000,00		0,09
17000000	Outras Transferências de Convênios ou Instrumentos Congêneres da União	100.000,00			100,00%			
1.7.1.9.00.0.0.00	Outras Transferências de Recursos da União e de suas Entidades					517.000,00		0,49
1.7.1.9.57.0.0.00	Transferência Especial da União					150.000,00		0,14
1.7.1.9.57.0.1.00	Transferência Especial da União					150.000,00		0,14
17060000	Transferência Especial da União	150.000,00			100,00%			
1.7.1.9.58.0.0.00	Transferência Obrigatória Decorrente da Lei Complementar nº 176/2020					5.000,00		0,00
1.7.1.9.58.0.1.00	Transferência Obrigatória Decorrente da Lei Complementar nº 176/2020					5.000,00		0,00
15001000	Recursos Livres (Ordinário)	5.000,00			100,00%			
1.7.1.9.60.0.0.00	Transferências da Política Nacional Aldir Blanc de Fomento à Cultura - Lei nº 14.399/2022					150.000,00		0,14
1.7.1.9.60.0.1.00	Transferências da Política Nacional Aldir Blanc de Fomento à Cultura - Lei nº 14.399/2022					150.000,00		0,14
17190000	Transferências da Política Nacional Aldir Blanc de Fomento à Cultura - Lei nº 14.399/2022	150.000,00			100,00%			
1.7.1.9.99.0.0.00	Outras Transferências de Recursos da União e de suas Entidades					212.000,00		0,20
1.7.1.9.99.0.1.01	Outras Transferências de Recursos da União e de suas Entidades - Transferências Destinadas ao Setor Cultural - LC nº 195/2022 - Art. 5º - Audiovisual					150.000,00		0,14
17150000	Transferências Destinadas ao Setor Cultural - LC nº 195/2022 - Art. 5º - Audiovisual	150.000,00			100,00%			
1.7.1.9.99.0.1.02	Outras Transferências de Recursos da União e de suas Entidades - Transferências Destinadas ao Setor Cultural - LC nº 195/2022 - Art. 8º - Demais Setores da Cultura					62.000,00		0,06
17160000	Transferências Destinadas ao Setor cultural - LC nº 195/2022 - Art. 8º - Demais Setores da Cultura	62.000,00			100,00%			
1.7.2.0.00.0.0.00	Transferências dos Estados e do Distrito Federal e de suas Entidades					5.341.200,00		5,07
1.7.2.1.00.0.0.00	Participação na Receita dos Estados e Distrito Federal					4.787.700,00		4,55

Cód. Receita	Descrição da Receita	Alíneas e Sub-alíneas	Rúbricas e Sub-rúbricas	Fontes e Sub-fontes	Categories Econômicas e Sub-categorias Econômicas	%
1.7.2.1.50.0.0.00	Cota-Parte do ICMS		3.880.000,00			3,68
1.7.2.1.50.0.1.00	Cota-Parte do ICMS		3.880.000,00			3,68
15001000	Recursos Livres (Ordinário)	694.520,00	17,90%			
15001001	Recursos não Vinculados de Impostos - MDE	1.465.476,00	37,77%			
15001002	Recursos não Vinculados de Impostos - Saúde	1.720.004,00	44,33%			
1.7.2.1.51.0.0.00	Cota-Parte do IPVA		900.000,00			0,85
1.7.2.1.51.0.1.00	Cota-Parte do IPVA		900.000,00			0,85
15001000	Recursos Livres (Ordinário)	540.000,00	60,00%			
15001001	Recursos não Vinculados de Impostos - MDE	225.000,00	25,00%			
15001002	Recursos não Vinculados de Impostos - Saúde	135.000,00	15,00%			
1.7.2.1.52.0.0.00	Cota-Parte do IPI - Municípios		2.000,00			0,00
1.7.2.1.52.0.1.00	Cota-Parte do IPI - Municípios		2.000,00			0,00
15001000	Recursos Livres (Ordinário)	1.200,00	60,00%			
15001001	Recursos não Vinculados de Impostos - MDE	500,00	25,00%			
15001002	Recursos não Vinculados de Impostos - Saúde	300,00	15,00%			
1.7.2.1.53.0.0.00	Cota-Parte da Contribuição de Intervenção no Domínio Econômico		5.700,00			0,01
1.7.2.1.53.0.1.00	Cota-Parte da Contribuição de Intervenção no Domínio Econômico - CIDE		5.700,00			0,01
17500000	Recursos da Contribuição de Intervenção no Domínio Econômico - CIDE	5.700,00	100,00%			
1.7.2.2.00.0.0.00	Transferências das Compensações Financeiras pela Exploração de Recursos Naturais		2.000,00			0,00
1.7.2.2.51.0.0.00	Cota-parte da Compensação Financeira de Recursos Minerais - CFEM		2.000,00			0,00
1.7.2.2.51.0.1.00	Cota-parte da Compensação Financeira de Recursos Minerais - CFEM		2.000,00			0,00
15001000	Recursos Livres (Ordinário)	2.000,00	100,00%			
1.7.2.3.00.0.0.00	Transferências de Recursos do Sistema Único de Saúde – SUS		166.500,00			0,16
1.7.2.3.50.0.0.00	Transferências de Recursos do Sistema Único de Saúde – SUS		166.500,00			0,16
1.7.2.3.50.0.1.00	Transferência de Recursos do Estado para Programas de Saúde – Repasse Fundo a Fundo		166.500,00			0,16
16210000	Transferências Fundo a Fundo de Recursos do SUS provenientes do Governo Estadual	166.500,00	100,00%			
1.7.2.4.00.0.0.00	Transferências de Convênios dos Estados e DF e de Suas Entidades		340.000,00			0,32
1.7.2.4.51.0.0.00	Transferências de Convênios dos Estados Destinadas a Programas de Educação		340.000,00			0,32
1.7.2.4.51.0.1.00	Transferências de Convênios dos Estados Destinadas a Programas de Educação		340.000,00			0,32
15760000	Transferências de Recursos dos Estados para programas de educação	340.000,00	100,00%			
1.7.2.9.00.0.0.00	Outras Transferências dos Estados e Distrito Federal		45.000,00			0,04
1.7.2.9.51.0.0.00	Transferências de Estados destinadas à Assistência Social		45.000,00			0,04
1.7.2.9.51.0.1.00	Transferências de Estados destinadas à Assistência Social - FEAS		45.000,00			0,04
16610000	Transferência de Recursos dos Fundos Estaduais de Assistência Social	45.000,00	100,00%			
1.7.5.0.00.0.0.00	Transferências de Outras Instituições Públicas		20.166.000,00			19,14
1.7.5.1.00.0.0.00	Transferências de Recursos do Fundo de Manutenção e Desenvolvimento da Educação Básica e de Valorização dos Profissionais da					

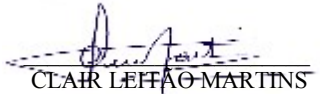
Cód. Receita Fonte de Recurso	Descrição da Receita	Alíneas e Sub-alíneas	Rúbricas e Sub-rúbricas	Fontes e Sub-fontes	Categories Econômicas e Sub-categorias Econômicas	%
			20.166.000,00			19,14
1.7.5.1.50.0.0.00	Transferências de Recursos do Fundo de Manutenção e Desenvolvimento da Educação Básica e de Valorização dos Profissionais da		20.166.000,00			19,14
1.7.5.1.50.0.1.00	Transferências de Recursos do Fundo de Manutenção e Desenvolvimento da Educação Básica e de Valorização dos Profissionais da		20.166.000,00			19,14
15401030	Transferências do FUNDEB - Impostos e Transferências de Impostos - 30%	2.419.920,00	12,00%			
15401070	Transferências do FUNDEB - Impostos e Transferências de Impostos - 70%	17.746.080,00	88,00%			
1.9.0.0.00.0.0.00	Outras Receitas Correntes				963.500,00	0,91
1.9.1.0.00.0.0.00	Multas Administrativas, Contratuais e Judiciais			30.000,00		0,03
1.9.1.1.00.0.0.00	Multas Administrativas, Contratuais e Judiciais		30.000,00			0,03
1.9.1.1.01.0.0.00	Multas Previstas em Legislação Específica	30.000,00				0,03
1.9.1.1.01.0.1.00	Multas Previstas em Legislação Específica	30.000,00				0,03
15001000	Recursos Livres (Ordinário)	9.000,00	30,00%			
17520000	Recursos Vinculados ao Trânsito	21.000,00	70,00%			
1.9.2.0.00.0.0.00	Indenizações, Restituições e Ressarcimentos			233.000,00		0,22
1.9.2.2.00.0.0.00	Restituições		233.000,00			0,22
1.9.2.2.99.0.0.00	Outras Restituições	233.000,00				0,22
1.9.2.2.99.0.1.00	Outras Restituições	200.000,00				0,19
15001000	Recursos Livres (Ordinário)	200.000,00	100,00%			
1.9.2.2.99.0.1.01	Outras Restituições - IBPEM	33.000,00				0,03
18000000	Recursos Vinculados ao RPPS - Fundo em Capitalização (Plano Previdenciário)	33.000,00	100,00%			
1.9.9.0.00.0.0.00	Demais Receitas Correntes			700.500,00		0,66
1.9.9.9.00.0.0.00	Outras Receitas Correntes		700.500,00			0,66
1.9.9.9.03.0.0.00	Compensações Financeiras entre os Regimes de Previdência	20.000,00				0,02
1.9.9.9.03.0.1.00	Compensações Financeiras entre o Regime Geral e os Regimes Próprios de Previdência dos Servidores	20.000,00				0,02
18000000	Recursos Vinculados ao RPPS - Fundo em Capitalização (Plano Previdenciário)	20.000,00	100,00%			
1.9.9.9.99.0.0.00	Outras Receitas	680.500,00				0,65
1.9.9.9.99.1.1.01	Outras Receitas	130.000,00				0,12
15001000	Recursos Livres (Ordinário)	130.000,00	100,00%			
1.9.9.9.99.2.1.01	Outras Receitas Não Arrecadadas e Não Projetadas pela RFB - Primárias	430.000,00				0,41
15001000	Recursos Livres (Ordinário)	430.000,00	100,00%			
1.9.9.9.99.3.1.00	Outras Receitas - Financeiras	120.500,00				0,11
15001000	Recursos Livres (Ordinário)	120.500,00	100,00%			
2.0.0.0.00.0.0.00	Receitas de Capital				10.936.646,67	10,38
2.2.0.0.00.0.0.00	Alienação de Bens				200.000,00	0,19
2.2.1.0.00.0.0.00	Alienação de Bens Móveis					

Cód. Receita Fonte de Recurso	Descrição da Receita	Alíneas e Sub-alíneas	Rúbricas e Sub-rúbricas	Fontes e Sub-fontes	Categories Econômicas e Sub-categorias Econômicas	%
				200.000,00		0,19
2.2.1.3.00.0.0.00	Alienação de Bens Móveis e Semoventes		200.000,00			0,19
2.2.1.3.01.0.0.00	Alienação de Bens Móveis e Semoventes	200.000,00				0,19
2.2.1.3.01.0.1.00	Alienação de Bens Móveis e Semoventes	200.000,00				0,19
17550000	Recursos de Alienação de Bens/Ativos - Administração Direta	200.000,00	100,00%			
2.4.0.0.00.0.0.00	Transferências de Capital				10.736.646,67	10,19
2.4.1.0.00.0.0.00	Transferências da União e de suas Entidades			9.265.641,00		8,80
2.4.1.1.00.0.0.00	Transferências de Recursos do Sistema Único de Saúde - SUS		1.325.286,00			1,26
2.4.1.1.51.0.0.00	Transferências de Recursos do Sistema Único de Saúde - SUS - Fundo a Fundo - Bloco de Estruturação da Rede de Serviços Públicos	1.325.286,00				1,26
2.4.1.1.51.1.1.00	Transferências de Recursos do Bloco de Estruturação da Rede de Serviços Públicos de Saúde - Atenção Primária	500.000,00				0,47
16010000	Transferências Fundo a Fundo de Recursos do SUS provenientes do Governo Federal - Bloco de Estrutura	500.000,00	100,00%			
2.4.1.1.51.2.1.00	Transferências de Recursos do Bloco de Estruturação da Rede de Serviços Públicos de Saúde - Atenção Especializada	520.486,00				0,49
16010000	Transferências Fundo a Fundo de Recursos do SUS provenientes do Governo Federal - Bloco de Estrutura	520.486,00	100,00%			
2.4.1.1.51.4.1.00	Transferências de Recursos do Bloco de Estruturação da Rede de Serviços Públicos de Saúde - Vigilância em Saúde	304.800,00				0,29
16010000	Transferências Fundo a Fundo de Recursos do SUS provenientes do Governo Federal - Bloco de Estrutura	304.800,00	100,00%			
2.4.1.2.00.0.0.00	Transferências de Recursos do Fundo Nacional do Desenvolvimento da Educação - FNDE		1.500.000,00			1,42
2.4.1.2.50.0.0.00	Transferências de Recursos Destinados a Programas de Educação	1.500.000,00				1,42
2.4.1.2.50.1.1.02	Transferências de Recursos Destinados a Programas de Educação	1.500.000,00				1,42
15690000	Outras Transferências de Recursos do FNDE Controle dos demais recursos originários de transferências	1.500.000,00	100,00%			
2.4.1.3.00.0.0.00	Transferências de Recursos do Fundo Nacional de Assistência Social - FNAS		60.000,00			0,06
2.4.1.3.50.0.0.00	Transferências de Recursos do Fundo Nacional de Assistência Social - FNAS	60.000,00				0,06
2.4.1.3.50.0.1.00	Transferências de Recursos do Fundo Nacional de Assistência Social - FNAS	60.000,00				0,06
16600000	Transferência de Recursos do Fundo Nacional de Assistência Social - FNAS	60.000,00	100,00%			
2.4.1.4.00.0.0.00	Transferências de Convênios da União e de suas Entidades		5.780.355,00			5,49
2.4.1.4.99.0.0.00	Outras Transferências de Convênios da União e de Suas Entidades	5.780.355,00				5,49
2.4.1.4.99.0.1.00	Transferências de Convênios da União - Ministério dos Esportes	250.000,00				0,24
17000000	Outras Transferências de Convênios ou Instrumentos Congêneres da União	250.000,00	100,00%			
2.4.1.4.99.0.1.01	Transferências de Convênios da União - Ministério do Desenvolvimento Regional	1.951.145,00				1,85
17000000	Outras Transferências de Convênios ou Instrumentos Congêneres da União	1.951.145,00	100,00%			
2.4.1.4.99.0.1.02	Transferências de Convênios da União destinadas a Programas de Turismo	200.000,00				0,19
17000000	Outras Transferências de Convênios ou Instrumentos Congêneres da União	200.000,00	100,00%			
2.4.1.4.99.0.1.03	Transferências de Convênios da União - Ministério da Agricultura, Pecuária e Abastecimento					

Cód. Receita Fonte de Recurso	Descrição da Receita	Alíneas e Sub-alíneas	Rúbricas e Sub-rúbricas	Fontes e Sub-fontes	Categories Econômicas e Sub-categorias Econômicas	%
		247.000,00				0,23
17000000	Outras Transferências de Convênios ou Instrumentos Congêneres da União	247.000,00	100,00%			
2.4.1.4.99.0.1.06	Transferências de Convênios da União e de Suas Entidades - Assistência Social	162.000,00				0,15
16650000	Transferências de Convênios e Instrumentos Congêneres vinculados à Assistência Social	162.000,00	100,00%			
2.4.1.4.99.0.1.09	Transferências de Convênios da União e de Suas Entidades - Ministério das Cidades	2.870.210,00				2,72
17000000	Outras Transferências de Convênios ou Instrumentos Congêneres da União	2.870.210,00	100,00%			
2.4.1.4.99.0.1.10	Transferências de Convênios da União - Ministério da Justiça e Segurança Pública	100.000,00				0,09
17000000	Outras Transferências de Convênios ou Instrumentos Congêneres da União	100.000,00	100,00%			
2.4.1.9.00.0.0.00	Outras Transferências de Recursos da União e de suas Entidades			600.000,00		0,57
2.4.1.9.51.0.0.00	Transferência Especial da União	600.000,00				0,57
2.4.1.9.51.0.1.00	Transferência Especial da União	600.000,00				0,57
17060000	Transferência Especial da União	600.000,00	100,00%			
2.4.2.0.00.0.0.00	Transferências dos Estados e do Distrito Federal e de suas Entidades			1.471.005,67		1,40
2.4.2.2.00.0.0.00	Transferências de Convênios dos Estados e DF e de Suas Entidades			1.471.005,67		1,40
2.4.2.2.50.0.0.00	Transferências de Convênios dos Estados para o Sistema Único de Saúde – SUS	102.000,00				0,10
2.4.2.2.50.0.1.00	Transferências de Convênios dos Estados para o Sistema Único de Saúde – SUS	102.000,00				0,10
16320000	Transferências do Estado referentes a Convênios e Instrumentos Congêneres vinculados à Saúde	102.000,00	100,00%			
2.4.2.2.51.0.0.00	Transferências de Convênios dos Estados destinadas a Programas de Educação	1.069.005,67				1,01
2.4.2.2.51.0.1.00	Transferências de Convênios dos Estados destinadas a Programas de Educação	1.069.005,67				1,01
15710000	Transferências do Estado referentes a Convênios e Instrumentos Congêneres vinculados à Educação	1.069.005,67	100,00%			
2.4.2.2.99.0.0.00	Outras Transferências de Convênios dos Estados e DF e de Suas Entidades	300.000,00				0,28
2.4.2.2.99.0.1.00	Outras Transferências de Convênios dos Estados e DF e de Suas Entidades	300.000,00				0,28
17010000	Outras Transferências de Convênios ou Instrumentos Congêneres dos Estados	300.000,00	100,00%			
7.0.0.0.00.0.0.00	Receitas Intra-Orçamentárias Correntes					
7.2.0.0.00.0.0.00	Contribuições				6.540.548,00	6,21
7.2.1.0.00.0.0.00	Contribuições Sociais				6.540.548,00	6,21
7.2.1.5.00.0.0.00	Contribuições para Regimes Próprios de Previdência e Sistema de Proteção Social			6.540.548,00		6,21
7.2.1.5.02.0.0.00	Contribuição Patronal - Servidor Civil	6.540.548,00				6,21
7.2.1.5.02.1.1.00	Contribuição Patronal - Servidor Civil Ativo - Prefeitura	4.990.548,00				4,74
18000000	Recursos Vinculados ao RPPS - Fundo em Capitalização (Plano Previdenciário)	4.491.493,00	90,00%			
18020000	Recursos Vinculados ao RPPS - Taxa de Administração	499.055,00	10,00%			
7.2.1.5.02.1.1.01	Contribuição Patronal - Servidor Civil Ativo - Câmara	50.000,00				0,05
	Recursos Vinculados ao RPPS - Fundo em Capitalização					

Cód. Receita Fonte de Recurso	Descrição da Receita	Alíneas e Sub-alíneas	Rúbricas e Sub-rúbricas	Fontes e Sub-fontes	Categories Econômicas e Sub-categorias Econômicas	%
18000000	(Plano Previdenciário)	50.000,00	100,00%			
7.2.1.5.02.1.3.00	Contribuição Patronal - Servidor Civil Ativo - Dívida Ativa	1.500.000,00				1,42
18000000	Recursos Vinculados ao RPPS - Fundo em Capitalização (Plano Previdenciário)	1.500.000,00	100,00%			
9.0.0.0.00.0.0.00	Receitas Correntes.				7.530.340,00	7,15
9.3.0.0.00.0.0.00	Receita Patrimonial				3.500,00	0,00
9.3.2.0.00.0.0.00	Valores Mobiliários			3.500,00		0,00
9.3.2.1.00.0.0.00	Juros e Correções Monetárias		3.500,00			0,00
9.3.2.1.04.0.0.00	Remuneração dos Recursos do Regime Próprio de Previdência Social - RPPS	3.500,00				0,00
9.3.2.1.04.0.1.00	Remuneração dos Recursos do Regime Próprio de Previdência Social - RPPS - Principal	3.500,00				0,00
18000000	Recursos Vinculados ao RPPS - Fundo em Capitalização (Plano Previdenciário)	3.500,00	100,00%			
9.7.0.0.00.0.0.00	Transferências Correntes				7.526.840,00	7,15
9.7.1.0.00.0.0.00	Transferências da União e de suas Entidades			6.570.440,00		6,24
9.7.1.1.00.0.0.00	Transferências Decorrentes de Participação na Receita da União		6.570.440,00			6,24
9.7.1.1.51.0.0.00	Cota-Parte do Fundo de Participação dos Municípios - FPM	6.570.000,00				6,24
9.7.1.1.51.1.1.00	Dedução de Receita para Formação do FUNDEB – FPM	6.570.000,00				6,24
15001001	Recursos não Vinculados de Impostos - MDE	6.570.000,00	100,00%			
9.7.1.1.52.0.0.00	Cota-Parte do Imposto Sobre a Propriedade Territorial Rural	440,00				0,00
9.7.1.1.52.0.1.00	Dedução de Receita para Formação do FUNDEB – ITR	440,00				0,00
15001001	Recursos não Vinculados de Impostos - MDE	440,00	100,00%			
9.7.2.0.00.0.0.00	Transferências dos Estados e do Distrito Federal e de suas Entidades			956.400,00		0,91
9.7.2.1.00.0.0.00	Participação na Receita dos Estados e Distrito Federal		956.400,00			0,91
9.7.2.1.50.0.0.00	Cota-Parte do ICMS	776.000,00				0,74
9.7.2.1.50.0.1.00	Dedução de Receita para Formação do FUNDEB – ICMS	776.000,00				0,74
15001001	Recursos não Vinculados de Impostos - MDE	776.000,00	100,00%			
9.7.2.1.51.0.0.00	Cota-Parte do IPVA	180.000,00				0,17
9.7.2.1.51.0.1.00	Dedução de Receita para Formação do FUNDEB – IPVA	180.000,00				0,17
15001001	Recursos não Vinculados de Impostos - MDE	180.000,00	100,00%			
9.7.2.1.52.0.0.00	Cota-Parte do IPI - Municípios	400,00				0,00
9.7.2.1.52.0.1.00	Dedução de Receita para Formação do FUNDEB – IPI	400,00				0,00
15001001	Recursos não Vinculados de Impostos - MDE	400,00	100,00%			
					1 - Total da Direta:	95.696.898,00
					2 - Total da Indireta:	9.641.602,00
					3 - Total (1 + 2):	105.338.500,00
					Total da Intra-Orçamentária:	6.540.548,00

Cód. Receita Fonte de Recurso	Descrição da Receita	Alíneas e Sub-alíneas	Rúblicas e Sub-rúblicas	Fontes e Sub-fontes	Categories Econômicas e Sub-categorias Econômicas	%
----------------------------------	----------------------	--------------------------	----------------------------	------------------------	--	---



CLAIR LEIFÃO MARTINS
BELTRÃO BEZERRA DE
MELO

Contadora Geral
CPF-477.984.084-87
CRC-PB 4.395/O-7



MATHEUS DE MELO
BEZERRA CAVALCANTI
PREFEITO

Cód. Despesa	Descrição da Despesa	Esfera	Total	Direta	Indireta	%
3000.00	DESPESAS CORRENTES					
		Total:	87.121.267,66	77.604.665,66	9.516.602,00	82,71
		Fiscal:	56.140.393,66	56.140.393,66	0,00	
		Seguridade:	30.980.874,00	21.464.272,00	9.516.602,00	
3100.00	PESSOAL E ENCARGOS SOCIAIS					
		Total:	57.641.461,00	48.382.914,00	9.258.547,00	54,72
		Fiscal:	33.887.120,00	33.887.120,00	0,00	
		Seguridade:	23.754.341,00	14.495.794,00	9.258.547,00	
3200.00	JUROS E ENCARGOS DA DÍVIDA					
		Total:	1.500,00	1.500,00	0,00	0,00
		Fiscal:	1.500,00	1.500,00	0,00	
		Seguridade:	0,00	0,00	0,00	
3300.00	OUTRAS DESPESAS CORRENTES					
		Total:	29.478.306,66	29.220.251,66	258.055,00	27,98
		Fiscal:	22.251.773,66	22.251.773,66	0,00	
		Seguridade:	7.226.533,00	6.968.478,00	258.055,00	
4000.00	DESPESAS DE CAPITAL					
		Total:	17.657.232,34	17.632.232,34	25.000,00	16,76
		Fiscal:	15.489.359,34	15.489.359,34	0,00	
		Seguridade:	2.167.873,00	2.142.873,00	25.000,00	
4400.00	INVESTIMENTOS					
		Total:	14.119.732,34	14.094.732,34	25.000,00	13,40
		Fiscal:	11.951.859,34	11.951.859,34	0,00	
		Seguridade:	2.167.873,00	2.142.873,00	25.000,00	
4500.00	INVERSÕES FINANCEIRAS					
		Total:	4.500,00	4.500,00	0,00	0,00
		Fiscal:	4.500,00	4.500,00	0,00	
		Seguridade:	0,00	0,00	0,00	
4600.00	AMORTIZAÇÃO DA DÍVIDA					
		Total:	3.533.000,00	3.533.000,00	0,00	3,35
		Fiscal:	3.533.000,00	3.533.000,00	0,00	
		Seguridade:	0,00	0,00	0,00	
9000.00	Reserva de Contingência					
		Total:	560.000,00	460.000,00	100.000,00	0,53
		Fiscal:	460.000,00	460.000,00	0,00	
		Seguridade:	100.000,00	0,00	100.000,00	
9900.00	Reserva de Contingência					
		Total:	560.000,00	460.000,00	100.000,00	0,53
		Fiscal:	460.000,00	460.000,00	0,00	
		Seguridade:	100.000,00	0,00	100.000,00	
		1 - Fiscal:	72.089.753,00	72.089.753,00	0,00	
		2 - Seguridade:	33.248.747,00	23.607.145,00	9.641.602,00	
		3 - Total (1 + 2):	105.338.500,00	95.696.898,00	9.641.602,00	
		Intra-Orçamentária:	6.540.548,00	6.540.548,00	0,00	



Prefeitura Municipal de Bananeiras

Secretaria de Finanças


Departamento de Contabilidade - Orçamento-Programa de 2024 - R\$ 1,00

Resumo Geral da Despesa

Cód. Despesa	Descrição da Despesa	Esfera	Total	Direta	Indireta	%
--------------	----------------------	--------	-------	--------	----------	---


CLÁUDIA LETÍCIA MARTINS
BELTRÃO BEZERRA DE
MELO

Contadora Geral
CPF-477.984.084-87
CRC-PB 4.395/O-7


MATHEUS DE MELO
BEZERRA CAVALCANTI
PREFEITO

Cód.	Descrição da Despesa	Desdobramento	Elemento	Categorias e Sub-categorias Econômicas
001	Prefeitura Municipal de Bananeiras			
3000.00	DESPESAS CORRENTES			74.651.665,66
3100.00	PESSOAL E ENCARGOS SOCIAIS		45.861.714,00	
3190.00	APLICAÇÕES DIRETAS	40.871.166,00		
3190.04	CONTRATAÇÃO POR TEMPO DETERMINADO	7.969.960,00		
3190.11	VENCIMENTOS E VANTAGENS FIXAS - PESSOAL CIVIL	31.372.000,00		
3190.13	OBRIGAÇÕES PATRONAIS	1.411.872,00		
3190.16	OUTRAS DESPESAS VARIÁVEIS - PESSOAL CIVIL	1.000,00		
3190.91	SENTENÇAS JUDICIAIS	61.000,00		
3190.92	DESPESAS DE EXERCÍCIOS ANTERIORES	50.000,00		
3190.96	RESSARCIMENTO DE DESPESAS DE PESSOAL REQUISITADO	5.334,00		
3191.00	APLICAÇÃO DIRETA DECORRENTE DE OPERAÇÃO ENTRE ÓRGÃOS, FUNDOS E ENTIDADES INTEGRANTES DOS ORÇAMENTOS	4.990.548,00		
3191.13	CONTRIBUIÇÕES PATRONAIS	4.986.048,00		
3191.92	DESPESAS DE EXERCÍCIOS ANTERIORES	4.500,00		
3200.00	JUROS E ENCARGOS DA DÍVIDA		1.500,00	
3290.00	APLICAÇÕES DIRETAS	1.500,00		
3290.22	OUTROS ENCARGOS SOBRE A DÍVIDA POR CONTRATO	1.500,00		
3300.00	OUTRAS DESPESAS CORRENTES		28.788.451,66	
3350.00	TRANSFERÊNCIAS A INSTITUIÇÕES PRIVADAS SEM FINS LUCRATIVOS	173.000,00		
3350.41	CONTRIBUIÇÕES	167.500,00		
3350.43	SUBVENÇÕES SOCIAIS	5.500,00		
3371.00	TRANSFERÊNCIAS A CONSÓRCIOS PÚBLICOS MEDIANTE CONTRATO DE RATEIO	11.000,00		
3371.70	Rateio pela Participação em Consórcio Público	11.000,00		
3390.00	APLICAÇÕES DIRETAS	28.604.451,66		
3390.08	OUTROS BENEFÍCIOS ASSISTENCIAIS DO SERVIDOR E DO MILITAR	10.000,00		
3390.14	DIÁRIAS - CIVIL	64.000,00		
3390.18	AUXÍLIO FINANCEIRO A ESTUDANTES	1.000,00		
3390.30	MATERIAL DE CONSUMO	10.718.037,33		
3390.31	PREMIAÇÕES CULTURAIS, ARTÍSTICAS, CIENTÍFICAS, DESPORTIVAS E OUTRAS	229.100,00		
3390.32	MATERIAL, BEM OU SERVIÇO PARA DISTRIBUIÇÃO GRATUITA	686.100,00		
3390.33	PASSAGENS E DESPESAS COM LOCOMOÇÃO	9.500,00		
3390.35	SERVIÇOS DE CONSULTORIA	318.264,33		
3390.36	OUTROS SERVIÇOS DE TERCEIROS - PESSOA FÍSICA	4.019.100,00		
3390.39	OUTROS SERVIÇOS DE TERCEIROS - PESSOA JURÍDICA	11.176.850,00		
3390.40	SERVIÇOS DE TECNOLOGIA DA INFORMAÇÃO E COMUNICAÇÃO - PJ	214.500,00		
3390.41	CONTRIBUIÇÕES	500,00		
3390.47	OBRIGAÇÕES TRIBUTÁRIAS E CONTRIBUTIVAS	714.500,00		
3390.48	OUTROS AUXÍLIOS FINANCEIROS A PESSOAS FÍSICAS	307.000,00		
3390.49	AUXÍLIO-TRANSPORTE	2.000,00		
3390.91	SENTENÇAS JUDICIAIS	16.000,00		
3390.92	DESPESAS DE EXERCÍCIOS ANTERIORES	22.500,00		
3390.93	INDENIZAÇÕES E RESTITUIÇÕES	95.500,00		
4000.00	DESPESAS DE CAPITAL			17.429.232,34
4400.00	INVESTIMENTOS		13.894.732,34	
4490.00	APLICAÇÕES DIRETAS	13.894.732,34		
4490.30	MATERIAL DE CONSUMO	6.500,00		

Cód.	Descrição da Despesa	Desdobramento	Elemento	Categorias e Sub-categorias Econômicas
001	Prefeitura Municipal de Bananeiras			
4490.51	OBRAS E INSTALAÇÕES	9.301.860,67		
4490.52	EQUIPAMENTOS E MATERIAL PERMANENTE	4.468.371,67		
4490.61	AQUISIÇÃO DE IMÓVEIS	17.500,00		
4490.92	DESPESAS DE EXERCÍCIOS ANTERIORES	86.000,00		
4490.93	INDENIZAÇÕES E RESTITUIÇÕES	14.500,00		
4500.00	INVERSÕES FINANCEIRAS		4.500,00	
4590.00	APLICAÇÕES DIRETAS	4.500,00		
4590.61	AQUISIÇÃO DE IMÓVEIS	3.500,00		
4590.66	CONCESSÃO DE EMPRÉSTIMOS E FINANCIAMENTOS	500,00		
4590.92	DESPESAS DE EXERCÍCIOS ANTERIORES	500,00		
4600.00	AMORTIZAÇÃO DA DÍVIDA		3.530.000,00	
4690.00	APLICAÇÕES DIRETAS	2.030.000,00		
4690.71	PRINCIPAL DA DÍVIDA CONTRATUAL RESGATADO	1.330.000,00		
4690.91	SENTENÇAS JUDICIAIS	700.000,00		
4691.00	APLICAÇÃO DIRETA DECORRENTE DE OPERAÇÃO ENTRE ÓRGÃOS, FUNDOS E ENTIDADES INTEGRANTES DOS ORÇAMENTOS	1.500.000,00		
4691.71	Principal da Dívida Contratual Resgatado	1.500.000,00		
9000.00	Reserva de Contingência			460.000,00
9900.00	Reserva de Contingência		460.000,00	
9990.00	Reserva de Contingência	460.000,00		
9990.99	Reserva de Contingência	460.000,00		
			Total:	92.540.898,00

Cód. Despesa	Descrição da Despesa	Desdobramento	Elemento	Categorias e Sub-categorias Econômicas
002	Câmara Municipal de Bananeiras			
3000.00	DESPESAS CORRENTES			2.953.000,00
3100.00	PESSOAL E ENCARGOS SOCIAIS		2.521.200,00	
3190.00	APLICAÇÕES DIRETAS	2.471.200,00		
3190.04	CONTRATAÇÃO POR TEMPO DETERMINADO	80.000,00		
3190.11	VENCIMENTOS E VANTAGENS FIXAS - PESSOAL CIVIL	1.960.000,00		
3190.13	OBRIGAÇÕES PATRONAIS	431.200,00		
3191.00	APLICAÇÃO DIRETA DECORRENTE DE OPERAÇÃO ENTRE ÓRGÃOS, FUNDOS E ENTIDADES INTEGRANTES DOS ORÇAMENTOS	50.000,00		
3191.13	CONTRIBUIÇÕES PATRONAIS	50.000,00		
3300.00	OUTRAS DESPESAS CORRENTES		431.800,00	
3390.00	APLICAÇÕES DIRETAS	431.800,00		
3390.14	DIÁRIAS - CIVIL	60.000,00		
3390.30	MATERIAL DE CONSUMO	100.000,00		
3390.35	SERVIÇOS DE CONSULTORIA	10.000,00		
3390.36	OUTROS SERVIÇOS DE TERCEIROS - PESSOA FÍSICA	30.000,00		
3390.39	OUTROS SERVIÇOS DE TERCEIROS - PESSOA JURÍDICA	150.000,00		
3390.40	SERVIÇOS DE TECNOLOGIA DA INFORMAÇÃO E COMUNICAÇÃO - PJ	75.800,00		
3390.47	OBRIGAÇÕES TRIBUTÁRIAS E CONTRIBUTIVAS	5.000,00		
3390.92	DESPESAS DE EXERCÍCIOS ANTERIORES	1.000,00		
4000.00	DESPESAS DE CAPITAL			203.000,00
4400.00	INVESTIMENTOS		200.000,00	
4490.00	APLICAÇÕES DIRETAS	200.000,00		
4490.51	OBRAS E INSTALAÇÕES	150.000,00		
4490.52	EQUIPAMENTOS E MATERIAL PERMANENTE	50.000,00		
4600.00	AMORTIZAÇÃO DA DÍVIDA		3.000,00	
4690.00	APLICAÇÕES DIRETAS	3.000,00		
4690.71	PRINCIPAL DA DÍVIDA CONTRATUAL RESGATADO	3.000,00		
			Total:	3.156.000,00

Cód. Despesa	Descrição da Despesa	Desdobramento	Elemento	Categorias e Sub-categorias Econômicas
003	Instituto Bananeirense de Previdência Municipal			
3000.00	DESPESAS CORRENTES			9.516.602,00
3100.00	PESSOAL E ENCARGOS SOCIAIS		9.258.547,00	
3190.00	APLICAÇÕES DIRETAS	9.258.547,00		
3190.01	APOSENTADORIAS DO RPPS, RESERVA REMUNERADA E REFORMAS DOS MILITARES	8.283.400,00		
3190.03	PENSÕES DO RPPS E DO MILITAR	753.000,00		
3190.04	CONTRATAÇÃO POR TEMPO DETERMINADO	35.000,00		
3190.11	VENCIMENTOS E VANTAGENS FIXAS - PESSOAL CIVIL	145.000,00		
3190.13	OBRIGAÇÕES PATRONAIS	35.000,00		
3190.91	SENTENÇAS JUDICIAIS	500,00		
3190.92	DESPESAS DE EXERCÍCIOS ANTERIORES	6.647,00		
3300.00	OUTRAS DESPESAS CORRENTES		258.055,00	
3350.00	TRANSFERÊNCIAS A INSTITUIÇÕES PRIVADAS SEM FINS LUCRATIVOS	1.000,00		
3350.41	CONTRIBUIÇÕES	1.000,00		
3390.00	APLICAÇÕES DIRETAS	257.055,00		
3390.04	CONTRATAÇÃO POR TEMPO DETERMINADO	1.500,00		
3390.14	DIÁRIAS - CIVIL	7.000,00		
3390.30	MATERIAL DE CONSUMO	25.450,00		
3390.33	PASSAGENS E DESPESAS COM LOCOMOÇÃO	1.000,00		
3390.35	SERVIÇOS DE CONSULTORIA	72.000,00		
3390.36	OUTROS SERVIÇOS DE TERCEIROS - PESSOA FÍSICA	30.000,00		
3390.39	OUTROS SERVIÇOS DE TERCEIROS - PESSOA JURÍDICA	95.000,00		
3390.40	SERVIÇOS DE TECNOLOGIA DA INFORMAÇÃO E COMUNICAÇÃO - PJ	20.000,00		
3390.47	OBRIGAÇÕES TRIBUTÁRIAS E CONTRIBUTIVAS	2.105,00		
3390.91	SENTENÇAS JUDICIAIS	500,00		
3390.92	DESPESAS DE EXERCÍCIOS ANTERIORES	500,00		
3390.93	INDENIZAÇÕES E RESTITUIÇÕES	2.000,00		
4000.00	DESPESAS DE CAPITAL			25.000,00
4400.00	INVESTIMENTOS		25.000,00	
4490.00	APLICAÇÕES DIRETAS	25.000,00		
4490.52	EQUIPAMENTOS E MATERIAL PERMANENTE	25.000,00		
9000.00	Reserva de Contingência			100.000,00
9900.00	Reserva de Contingência		100.000,00	
9999.00	Reserva de Contingência	100.000,00		
9999.99	RESERVA DE CONTINGÊNCIA /RESERVA DO RPPS	100.000,00		
			Total:	9.641.602,00
				1 - Total da Direta: 95.696.898,00
				2 - Total da Indireta: 9.641.602,00
				3 - Total (1 + 2): 105.338.500,00
				Total da Intra-Orçamentária: 6.540.548,00


 CLAIR LEFFÃO MARTINS
 BELTRÃO BEZERRA DE MELO
 Contadora Geral





Prefeitura Municipal de Bananeiras

Secretaria de Finanças

Departamento de Contabilidade - Orçamento-Programa de 2024 - R\$ 1,00

Demonstrativo da Despesa Segundo as Categorias Econômicas - ANEXO II - LF nº 4.320/64

Órgão

Cód.	Descrição da Despesa	Desdobramento	Elemento	Categorias e Sub-categorias Econômicas
	CPF-477.984.084-87 CRC-PB 4.395/O-7		MATHEUS DE MELO BEZERRA CAVALCANTI PREFEITO	



Prefeitura Municipal de Bananeiras

Secretaria de Finanças

Departamento de Contabilidade - Orçamento-Programa de 2024 - R\$ 1,00

Demonstrativo da Despesa Segundo as Categorias Econômicas - ANEXO II - LF nº 4.320/64

Fiscal

Cód. Despesa	Descrição da Despesa	Desdobramento	Elemento	Categorias e Sub-categorias Econômicas	%
3000.00	DESPESAS CORRENTES				
		Total:		56.140.393,66	53,30
		Direta:		56.140.393,66	
		Indireta:			
3100.00	PESSOAL E ENCARGOS SOCIAIS				
		Total:	33.887.120,00		32,17
		Direta:	33.887.120,00		
		Indireta:			
3190.00	APLICAÇÕES DIRETAS				
		Total:	29.717.072,00		28,21
		Direta:	29.717.072,00		
		Indireta:			
3190.04	CONTRATAÇÃO POR TEMPO DETERMINADO				
		Total:	3.814.500,00		3,62
		Direta:	3.814.500,00		
		Indireta:			
3190.11	VENCIMENTOS E VANTAGENS FIXAS - PESSOAL CIVIL				
		Total:	24.477.500,00		23,24
		Direta:	24.477.500,00		
		Indireta:			
3190.13	OBRIGAÇÕES PATRONAIS				
		Total:	1.319.572,00		1,25
		Direta:	1.319.572,00		
		Indireta:			
3190.16	OUTRAS DESPESAS VARIÁVEIS - PESSOAL CIVIL				
		Total:	500,00		0,00
		Direta:	500,00		
		Indireta:			
3190.91	SENTENÇAS JUDICIAIS				
		Total:	60.500,00		0,06
		Direta:	60.500,00		
		Indireta:			
3190.92	DESPESAS DE EXERCÍCIOS ANTERIORES				
		Total:	44.500,00		0,04
		Direta:	44.500,00		
		Indireta:			
3191.00	APLICAÇÃO DIRETA DECORRENTE DE OPERAÇÃO ENTRE ÓRGÃOS, FUNDOS E ENTIDADES INTEGRANTES DOS				
		Total:	4.170.048,00		3,96
		Direta:	4.170.048,00		
		Indireta:			
3191.13	CONTRIBUIÇÕES PATRONAIS				
		Total:	4.168.048,00		3,96
		Direta:	4.168.048,00		
		Indireta:			
3191.92	DESPESAS DE EXERCÍCIOS ANTERIORES				
		Total:	2.000,00		0,00
		Direta:	2.000,00		
		Indireta:			

Cód. Despesa	Descrição da Despesa	Desdobramento	Elemento	Categorias e Sub-categorias Econômicas	%
3200.00	JUROS E ENCARGOS DA DÍVIDA				
		Total:	1.500,00		0,00
		Direta:	1.500,00		
		Indireta:			
3290.00	APLICAÇÕES DIRETAS				
		Total:	1.500,00		0,00
		Direta:	1.500,00		
		Indireta:			
3290.22	OUTROS ENCARGOS SOBRE A DÍVIDA POR CONTRATO				
		Total:	1.500,00		0,00
		Direta:	1.500,00		
		Indireta:			
3300.00	OUTRAS DESPESAS CORRENTES				
		Total:	22.251.773,66		21,12
		Direta:	22.251.773,66		
		Indireta:			
3350.00	TRANSFERÊNCIAS A INSTITUIÇÕES PRIVADAS SEM FINS LUCRATIVOS				
		Total:	142.500,00		0,14
		Direta:	142.500,00		
		Indireta:			
3350.41	CONTRIBUIÇÕES				
		Total:	140.000,00		0,13
		Direta:	140.000,00		
		Indireta:			
3350.43	SUBVENÇÕES SOCIAIS				
		Total:	2.500,00		0,00
		Direta:	2.500,00		
		Indireta:			
3371.00	TRANSFERÊNCIAS A CONSÓRCIOS PÚBLICOS MEDIANTE CONTRATO DE RATEIO				
		Total:	10.000,00		0,01
		Direta:	10.000,00		
		Indireta:			
3371.70	Rateio pela Participação em Consórcio Público				
		Total:	10.000,00		0,01
		Direta:	10.000,00		
		Indireta:			
3390.00	APLICAÇÕES DIRETAS				
		Total:	22.099.273,66		20,98
		Direta:	22.099.273,66		
		Indireta:			
3390.08	OUTROS BENEFÍCIOS ASSISTENCIAIS DO SERVIDOR E DO MILITAR				
		Total:	5.000,00		0,00
		Direta:	5.000,00		
		Indireta:			
3390.14	DIÁRIAS - CIVIL				
		Total:	110.500,00		0,10
		Direta:	110.500,00		
		Indireta:			

Cód. Despesa	Descrição da Despesa	Desdobramento	Elemento	Categorias e Sub-categorias Econômicas	%
3390.18	AUXÍLIO FINANCEIRO A ESTUDANTES				
		Total:	1.000,00		0,00
		Direta:	1.000,00		
		Indireta:			
3390.30	MATERIAL DE CONSUMO				
		Total:	8.403.759,33		7,98
		Direta:	8.403.759,33		
		Indireta:			
3390.31	PREMIAÇÕES CULTURAIS, ARTÍSTICAS, CIENTÍFICAS, DESPORTIVAS E OUTRAS				
		Total:	226.600,00		0,22
		Direta:	226.600,00		
		Indireta:			
3390.32	MATERIAL, BEM OU SERVIÇO PARA DISTRIBUIÇÃO GRATUITA				
		Total:	26.000,00		0,02
		Direta:	26.000,00		
		Indireta:			
3390.33	PASSAGENS E DESPESAS COM LOCOMOÇÃO				
		Total:	4.500,00		0,00
		Direta:	4.500,00		
		Indireta:			
3390.35	SERVIÇOS DE CONSULTORIA				
		Total:	290.264,33		0,28
		Direta:	290.264,33		
		Indireta:			
3390.36	OUTROS SERVIÇOS DE TERCEIROS - PESSOA FÍSICA				
		Total:	3.086.800,00		2,93
		Direta:	3.086.800,00		
		Indireta:			
3390.39	OUTROS SERVIÇOS DE TERCEIROS - PESSOA JURÍDICA				
		Total:	8.867.550,00		8,42
		Direta:	8.867.550,00		
		Indireta:			
3390.40	SERVIÇOS DE TECNOLOGIA DA INFORMAÇÃO E COMUNICAÇÃO - PJ				
		Total:	254.300,00		0,24
		Direta:	254.300,00		
		Indireta:			
3390.41	CONTRIBUIÇÕES				
		Total:	500,00		0,00
		Direta:	500,00		
		Indireta:			
3390.47	OBRIGAÇÕES TRIBUTÁRIAS E CONTRIBUTIVAS				
		Total:	713.000,00		0,68
		Direta:	713.000,00		
		Indireta:			
3390.48	OUTROS AUXÍLIOS FINANCEIROS A PESSOAS FÍSICAS				
		Total:	3.000,00		0,00
		Direta:	3.000,00		
		Indireta:			

Cód. Despesa	Descrição da Despesa	Desdobramento	Elemento	Categorias e Sub-categorias Econômicas	%
3390.49	AUXÍLIO-TRANSPORTE				
		Total:	1.500,00		0,00
		Direta:	1.500,00		
		Indireta:			
3390.91	SENTENÇAS JUDICIAIS				
		Total:	15.500,00		0,01
		Direta:	15.500,00		
		Indireta:			
3390.92	DESPESAS DE EXERCÍCIOS ANTERIORES				
		Total:	15.000,00		0,01
		Direta:	15.000,00		
		Indireta:			
3390.93	INDENIZAÇÕES E RESTITUIÇÕES				
		Total:	74.500,00		0,07
		Direta:	74.500,00		
		Indireta:			
4000.00	DESPESAS DE CAPITAL				
		Total:		15.489.359,34	14,70
		Direta:		15.489.359,34	
		Indireta:			
4400.00	INVESTIMENTOS				
		Total:	11.951.859,34		11,35
		Direta:	11.951.859,34		
		Indireta:			
4490.00	APLICAÇÕES DIRETAS				
		Total:	11.951.859,34		11,35
		Direta:	11.951.859,34		
		Indireta:			
4490.30	MATERIAL DE CONSUMO				
		Total:	3.500,00		0,00
		Direta:	3.500,00		
		Indireta:			
4490.51	OBRAS E INSTALAÇÕES				
		Total:	8.731.860,67		8,29
		Direta:	8.731.860,67		
		Indireta:			
4490.52	EQUIPAMENTOS E MATERIAL PERMANENTE				
		Total:	3.106.498,67		2,95
		Direta:	3.106.498,67		
		Indireta:			
4490.61	AQUISIÇÃO DE IMÓVEIS				
		Total:	14.000,00		0,01
		Direta:	14.000,00		
		Indireta:			
4490.92	DESPESAS DE EXERCÍCIOS ANTERIORES				
		Total:	82.500,00		0,08
		Direta:	82.500,00		
		Indireta:			

Cód. Despesa	Descrição da Despesa	Desdobramento	Elemento	Categorias e Sub-categorias Econômicas	%
4490.93	INDENIZAÇÕES E RESTITUIÇÕES				
		Total:	13.500,00		0,01
		Direta:	13.500,00		
		Indireta:			
4500.00	INVERSÕES FINANCEIRAS				
		Total:	4.500,00		0,00
		Direta:	4.500,00		
		Indireta:			
4590.00	APLICAÇÕES DIRETAS				
		Total:	4.500,00		0,00
		Direta:	4.500,00		
		Indireta:			
4590.61	AQUISIÇÃO DE IMÓVEIS				
		Total:	3.500,00		0,00
		Direta:	3.500,00		
		Indireta:			
4590.66	CONCESSÃO DE EMPRÉSTIMOS E FINANCIAMENTOS				
		Total:	500,00		0,00
		Direta:	500,00		
		Indireta:			
4590.92	DESPESAS DE EXERCÍCIOS ANTERIORES				
		Total:	500,00		0,00
		Direta:	500,00		
		Indireta:			
4600.00	AMORTIZAÇÃO DA DÍVIDA				
		Total:	3.533.000,00		3,35
		Direta:	3.533.000,00		
		Indireta:			
4690.00	APLICAÇÕES DIRETAS				
		Total:	2.033.000,00		1,93
		Direta:	2.033.000,00		
		Indireta:			
4690.71	PRINCIPAL DA DÍVIDA CONTRATUAL RESGATADO				
		Total:	1.333.000,00		1,27
		Direta:	1.333.000,00		
		Indireta:			
4690.91	SENTENÇAS JUDICIAIS				
		Total:	700.000,00		0,66
		Direta:	700.000,00		
		Indireta:			
4691.00	APLICAÇÃO DIRETA DECORRENTE DE OPERAÇÃO ENTRE ÓRGÃOS, FUNDOS E ENTIDADES INTEGRANTES DOS				
		Total:	1.500.000,00		1,42
		Direta:	1.500.000,00		
		Indireta:			
4691.71	Principal da Dívida Contratual Resgatado				
		Total:	1.500.000,00		1,42
		Direta:	1.500.000,00		
		Indireta:			



Prefeitura Municipal de Bananeiras

Secretaria de Finanças

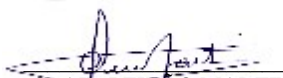
Departamento de Contabilidade - Orçamento-Programa de 2024 - R\$ 1,00

Demonstrativo da Despesa Segundo as Categorias Econômicas - ANEXO II - LF nº 4.320/64

Fiscal

Cód. Despesa	Descrição da Despesa	Desdobramento	Elemento	Categorias e Sub-categorias Econômicas	%
9000.00	Reserva de Contingência				
		Total:		460.000,00	0,44
		Direta:		460.000,00	
		Indireta:			
9900.00	Reserva de Contingência				
		Total:	460.000,00		0,44
		Direta:	460.000,00		
		Indireta:			
9990.00	Reserva de Contingência				
		Total:	460.000,00		0,44
		Direta:	460.000,00		
		Indireta:			
9990.99	Reserva de Contingência				
		Total:	460.000,00		0,44
		Direta:	460.000,00		
		Indireta:			

1 - Total da Direta: 72.089.753,00
2 - Total da Indireta: 0,00
3 - Total (1 + 2): 72.089.753,00
Total da Intra-Orçamentária: 5.670.048,00


CLAIR LEFFÃO MARTINS
BELTRÃO BEZERRA DE
MELO
Contadora Geral
CPF-477.984.084-87
CRC-PB 4.395/O-7


MATHEUS DE MELO
BEZERRA CAVALCANTI
PREFEITO

Cód. Despesa	Descrição da Despesa	Desdobramento	Elemento	Categorias e Sub-categorias Econômicas	%
3000.00	DESPESAS CORRENTES				
		Total:		30.980.874,00	29,41
		Direta:		21.464.272,00	
		Indireta:		9.516.602,00	
3100.00	PESSOAL E ENCARGOS SOCIAIS				
		Total:	23.754.341,00		22,55
		Direta:	14.495.794,00		
		Indireta:	9.258.547,00		
3190.00	APLICAÇÕES DIRETAS				
		Total:	22.883.841,00		21,72
		Direta:	13.625.294,00		
		Indireta:	9.258.547,00		
3190.01	APOSENTADORIAS DO RPPS, RESERVA REMUNERADA E REFORMAS DOS MILITARES				
		Total:	8.283.400,00		7,86
		Direta:			
		Indireta:	8.283.400,00		
3190.03	PENSÕES DO RPPS E DO MILITAR				
		Total:	753.000,00		0,71
		Direta:			
		Indireta:	753.000,00		
3190.04	CONTRATAÇÃO POR TEMPO DETERMINADO				
		Total:	4.270.460,00		4,05
		Direta:	4.235.460,00		
		Indireta:	35.000,00		
3190.11	VENCIMENTOS E VANTAGENS FIXAS - PESSOAL CIVIL				
		Total:	8.999.500,00		8,54
		Direta:	8.854.500,00		
		Indireta:	145.000,00		
3190.13	OBRIGAÇÕES PATRONAIS				
		Total:	558.500,00		0,53
		Direta:	523.500,00		
		Indireta:	35.000,00		
3190.16	OUTRAS DESPESAS VARIÁVEIS - PESSOAL CIVIL				
		Total:	500,00		0,00
		Direta:	500,00		
		Indireta:			
3190.91	SENTENÇAS JUDICIAIS				
		Total:	1.000,00		0,00
		Direta:	500,00		
		Indireta:	500,00		
3190.92	DESPESAS DE EXERCÍCIOS ANTERIORES				
		Total:	12.147,00		0,01
		Direta:	5.500,00		
		Indireta:	6.647,00		
3190.96	RESSARCIMENTO DE DESPESAS DE PESSOAL REQUISITADO				
		Total:	5.334,00		0,01
		Direta:	5.334,00		
		Indireta:			


Cód. Despesa	Descrição da Despesa	Desdobramento	Elemento	Categorias e Sub-categorias Econômicas	%
3191.00	APLICAÇÃO DIRETA DECORRENTE DE OPERAÇÃO ENTRE ÓRGÃOS, FUNDOS E ENTIDADES INTEGRANTES DOS	Total:	870.500,00		0,83
		Direta:	870.500,00		
		Indireta:			
3191.13	CONTRIBUIÇÕES PATRONAIS	Total:	868.000,00		0,82
		Direta:	868.000,00		
		Indireta:			
3191.92	DESPESAS DE EXERCÍCIOS ANTERIORES	Total:	2.500,00		0,00
		Direta:	2.500,00		
		Indireta:			
3300.00	OUTRAS DESPESAS CORRENTES	Total:	7.226.533,00		6,86
		Direta:	6.968.478,00		
		Indireta:	258.055,00		
3350.00	TRANSFERÊNCIAS A INSTITUIÇÕES PRIVADAS SEM FINS LUCRATIVOS	Total:	31.500,00		0,03
		Direta:	30.500,00		
		Indireta:	1.000,00		
3350.41	CONTRIBUIÇÕES	Total:	28.500,00		0,03
		Direta:	27.500,00		
		Indireta:	1.000,00		
3350.43	SUBVENÇÕES SOCIAIS	Total:	3.000,00		0,00
		Direta:	3.000,00		
		Indireta:			
3371.00	TRANSFERÊNCIAS A CONSÓRCIOS PÚBLICOS MEDIANTE CONTRATO DE RATEIO	Total:	1.000,00		0,00
		Direta:	1.000,00		
		Indireta:			
3371.70	Rateio pela Participação em Consórcio Público	Total:	1.000,00		0,00
		Direta:	1.000,00		
		Indireta:			
3390.00	APLICAÇÕES DIRETAS	Total:	7.194.033,00		6,83
		Direta:	6.936.978,00		
		Indireta:	257.055,00		
3390.04	CONTRATAÇÃO POR TEMPO DETERMINADO	Total:	1.500,00		0,00
		Direta:			
		Indireta:	1.500,00		
3390.08	OUTROS BENEFÍCIOS ASSISTENCIAIS DO SERVIDOR E DO MILITAR	Total:	5.000,00		0,00
		Direta:	5.000,00		
		Indireta:			

Cód. Despesa	Descrição da Despesa	Desdobramento	Elemento	Categorias e Sub-categorias Econômicas	%
3390.14	DIÁRIAS - CIVIL				
		Total:	20.500,00		0,02
		Direta:	13.500,00		
		Indireta:	7.000,00		
3390.30	MATERIAL DE CONSUMO				
		Total:	2.439.728,00		2,32
		Direta:	2.414.278,00		
		Indireta:	25.450,00		
3390.31	PREMIAÇÕES CULTURAIS, ARTÍSTICAS, CIENTÍFICAS, DESPORTIVAS E OUTRAS				
		Total:	2.500,00		0,00
		Direta:	2.500,00		
		Indireta:			
3390.32	MATERIAL, BEM OU SERVIÇO PARA DISTRIBUIÇÃO GRATUITA				
		Total:	660.100,00		0,63
		Direta:	660.100,00		
		Indireta:			
3390.33	PASSAGENS E DESPESAS COM LOCOMOÇÃO				
		Total:	6.000,00		0,01
		Direta:	5.000,00		
		Indireta:	1.000,00		
3390.35	SERVIÇOS DE CONSULTORIA				
		Total:	110.000,00		0,10
		Direta:	38.000,00		
		Indireta:	72.000,00		
3390.36	OUTROS SERVIÇOS DE TERCEIROS - PESSOA FÍSICA				
		Total:	992.300,00		0,94
		Direta:	962.300,00		
		Indireta:	30.000,00		
3390.39	OUTROS SERVIÇOS DE TERCEIROS - PESSOA JURÍDICA				
		Total:	2.554.300,00		2,42
		Direta:	2.459.300,00		
		Indireta:	95.000,00		
3390.40	SERVIÇOS DE TECNOLOGIA DA INFORMAÇÃO E COMUNICAÇÃO - PJ				
		Total:	56.000,00		0,05
		Direta:	36.000,00		
		Indireta:	20.000,00		
3390.47	OBRIGAÇÕES TRIBUTÁRIAS E CONTRIBUTIVAS				
		Total:	8.605,00		0,01
		Direta:	6.500,00		
		Indireta:	2.105,00		
3390.48	OUTROS AUXÍLIOS FINANCEIROS A PESSOAS FÍSICAS				
		Total:	304.000,00		0,29
		Direta:	304.000,00		
		Indireta:			
3390.49	AUXÍLIO-TRANSPORTE				
		Total:	500,00		0,00
		Direta:	500,00		
		Indireta:			

Cód. Despesa	Descrição da Despesa	Desdobramento	Elemento	Categorias e Sub-categorias Econômicas	%
3390.91	SENTENÇAS JUDICIAIS				
		Total:	1.000,00		0,00
		Direta:	500,00		
		Indireta:	500,00		
3390.92	DESPESAS DE EXERCÍCIOS ANTERIORES				
		Total:	9.000,00		0,01
		Direta:	8.500,00		
		Indireta:	500,00		
3390.93	INDENIZAÇÕES E RESTITUIÇÕES				
		Total:	23.000,00		0,02
		Direta:	21.000,00		
		Indireta:	2.000,00		
4000.00	DESPESAS DE CAPITAL				
		Total:		2.167.873,00	2,06
		Direta:		2.142.873,00	
		Indireta:		25.000,00	
4400.00	INVESTIMENTOS				
		Total:	2.167.873,00		2,06
		Direta:	2.142.873,00		
		Indireta:	25.000,00		
4490.00	APLICAÇÕES DIRETAS				
		Total:	2.167.873,00		2,06
		Direta:	2.142.873,00		
		Indireta:	25.000,00		
4490.30	MATERIAL DE CONSUMO				
		Total:	3.000,00		0,00
		Direta:	3.000,00		
		Indireta:			
4490.51	OBRAS E INSTALAÇÕES				
		Total:	720.000,00		0,68
		Direta:	720.000,00		
		Indireta:			
4490.52	EQUIPAMENTOS E MATERIAL PERMANENTE				
		Total:	1.436.873,00		1,36
		Direta:	1.411.873,00		
		Indireta:	25.000,00		
4490.61	AQUISIÇÃO DE IMÓVEIS				
		Total:	3.500,00		0,00
		Direta:	3.500,00		
		Indireta:			
4490.92	DESPESAS DE EXERCÍCIOS ANTERIORES				
		Total:	3.500,00		0,00
		Direta:	3.500,00		
		Indireta:			
4490.93	INDENIZAÇÕES E RESTITUIÇÕES				
		Total:	1.000,00		0,00
		Direta:	1.000,00		
		Indireta:			

Cód. Despesa	Descrição da Despesa	Desdobramento	Elemento	Categorias e Sub-categorias Econômicas	%
9000.00	Reserva de Contingência				
		Total:		100.000,00	0,09
		Direta:			
		Indireta:		100.000,00	
9900.00	Reserva de Contingência				
		Total:	100.000,00		0,09
		Direta:			
		Indireta:	100.000,00		
9999.00	Reserva de Contingência				
		Total:	100.000,00		0,09
		Direta:			
		Indireta:	100.000,00		
9999.99	RESERVA DE CONTINGÊNCIA /RESERVA DO RPPS				
		Total:	100.000,00		0,09
		Direta:			
		Indireta:	100.000,00		

1 - Total da Direta: 23.607.145,00
 2 - Total da Indireta: 9.641.602,00
3 - Total (1 + 2): 33.248.747,00
 Total da Intra-Orçamentária: 870.500,00


 CLAIR LEIFÃO MARTINS
 BELTRÃO BEZERRA DE
 MELO
 Contadora Geral
 CPF-477.984.084-87
 CRC-PB 4.395/O-7


 MATHEUS DE MELO
 BEZERRA CAVALCANTI
 PREFEITO

Cód. Despesa	Descrição da Despesa	Desdobramento	Elemento	Categorias e Sub-categorias Econômicas	%
3000.00	DESPESAS CORRENTES				
		Total:		87.121.267,66	82,71
		Direta:		77.604.665,66	
		Indireta:		9.516.602,00	
3100.00	PESSOAL E ENCARGOS SOCIAIS				
		Total:	57.641.461,00		54,72
		Direta:	48.382.914,00		
		Indireta:	9.258.547,00		
3190.00	APLICAÇÕES DIRETAS				
		Total:	52.600.913,00		49,94
		Direta:	43.342.366,00		
		Indireta:	9.258.547,00		
3190.01	APOSENTADORIAS DO RPPS, RESERVA REMUNERADA E REFORMAS DOS MILITARES				
		Total:	8.283.400,00		7,86
		Direta:			
		Indireta:	8.283.400,00		
3190.03	PENSÕES DO RPPS E DO MILITAR				
		Total:	753.000,00		0,71
		Direta:			
		Indireta:	753.000,00		
3190.04	CONTRATAÇÃO POR TEMPO DETERMINADO				
		Total:	8.084.960,00		7,68
		Direta:	8.049.960,00		
		Indireta:	35.000,00		
3190.11	VENCIMENTOS E VANTAGENS FIXAS - PESSOAL CIVIL				
		Total:	33.477.000,00		31,78
		Direta:	33.332.000,00		
		Indireta:	145.000,00		
3190.13	OBRIGAÇÕES PATRONAIS				
		Total:	1.878.072,00		1,78
		Direta:	1.843.072,00		
		Indireta:	35.000,00		
3190.16	OUTRAS DESPESAS VARIÁVEIS - PESSOAL CIVIL				
		Total:	1.000,00		0,00
		Direta:	1.000,00		
		Indireta:			
3190.91	SENTENÇAS JUDICIAIS				
		Total:	61.500,00		0,06
		Direta:	61.000,00		
		Indireta:	500,00		
3190.92	DESPESAS DE EXERCÍCIOS ANTERIORES				
		Total:	56.647,00		0,05
		Direta:	50.000,00		
		Indireta:	6.647,00		
3190.96	RESSARCIMENTO DE DESPESAS DE PESSOAL REQUISITADO				
		Total:	5.334,00		0,01
		Direta:	5.334,00		
		Indireta:			

Cód. Despesa	Descrição da Despesa	Desdobramento	Elemento	Categorias e Sub-categorias Econômicas	%
3191.00	APLICAÇÃO DIRETA DECORRENTE DE OPERAÇÃO ENTRE ÓRGÃOS, FUNDOS E ENTIDADES INTEGRANTES DOS	Total: 5.040.548,00			4,79
		Direta:	5.040.548,00		
		Indireta:			
3191.13	CONTRIBUIÇÕES PATRONAIS	Total: 5.036.048,00			4,78
		Direta:	5.036.048,00		
		Indireta:			
3191.92	DESPESAS DE EXERCÍCIOS ANTERIORES	Total: 4.500,00			0,00
		Direta:	4.500,00		
		Indireta:			
3200.00	JUROS E ENCARGOS DA DÍVIDA	Total:	1.500,00		0,00
		Direta:	1.500,00		
		Indireta:			
3290.00	APLICAÇÕES DIRETAS	Total: 1.500,00			0,00
		Direta:	1.500,00		
		Indireta:			
3290.22	OUTROS ENCARGOS SOBRE A DÍVIDA POR CONTRATO	Total: 1.500,00			0,00
		Direta:	1.500,00		
		Indireta:			
3300.00	OUTRAS DESPESAS CORRENTES	Total: 29.478.306,66			27,98
		Direta:	29.220.251,66		
		Indireta:	258.055,00		
3350.00	TRANSFERÊNCIAS A INSTITUIÇÕES PRIVADAS SEM FINS LUCRATIVOS	Total: 174.000,00			0,17
		Direta:	173.000,00		
		Indireta:	1.000,00		
3350.41	CONTRIBUIÇÕES	Total: 168.500,00			0,16
		Direta:	167.500,00		
		Indireta:	1.000,00		
3350.43	SUBVENÇÕES SOCIAIS	Total: 5.500,00			0,01
		Direta:	5.500,00		
		Indireta:			
3371.00	TRANSFERÊNCIAS A CONSÓRCIOS PÚBLICOS MEDIANTE CONTRATO DE RATEIO	Total: 11.000,00			0,01
		Direta:	11.000,00		
		Indireta:			
3371.70	Rateio pela Participação em Consórcio Público	Total: 11.000,00			0,01
		Direta:	11.000,00		
		Indireta:			

Cód. Despesa	Descrição da Despesa	Desdobramento	Elemento	Categorias e Sub-categorias Econômicas	%
3390.00	APLICAÇÕES DIRETAS				
		Total:	29.293.306,66		27,81
		Direta:	29.036.251,66		
		Indireta:	257.055,00		
3390.04	CONTRATAÇÃO POR TEMPO DETERMINADO				
		Total:	1.500,00		0,00
		Direta:			
		Indireta:	1.500,00		
3390.08	OUTROS BENEFÍCIOS ASSISTENCIAIS DO SERVIDOR E DO MILITAR				
		Total:	10.000,00		0,01
		Direta:	10.000,00		
		Indireta:			
3390.14	DIÁRIAS - CIVIL				
		Total:	131.000,00		0,12
		Direta:	124.000,00		
		Indireta:	7.000,00		
3390.18	AUXÍLIO FINANCEIRO A ESTUDANTES				
		Total:	1.000,00		0,00
		Direta:	1.000,00		
		Indireta:			
3390.30	MATERIAL DE CONSUMO				
		Total:	10.843.487,33		10,29
		Direta:	10.818.037,33		
		Indireta:	25.450,00		
3390.31	PREMIAÇÕES CULTURAIS, ARTÍSTICAS, CIENTÍFICAS, DESPORTIVAS E OUTRAS				
		Total:	229.100,00		0,22
		Direta:	229.100,00		
		Indireta:			
3390.32	MATERIAL, BEM OU SERVIÇO PARA DISTRIBUIÇÃO GRATUITA				
		Total:	686.100,00		0,65
		Direta:	686.100,00		
		Indireta:			
3390.33	PASSAGENS E DESPESAS COM LOCOMOÇÃO				
		Total:	10.500,00		0,01
		Direta:	9.500,00		
		Indireta:	1.000,00		
3390.35	SERVIÇOS DE CONSULTORIA				
		Total:	400.264,33		0,38
		Direta:	328.264,33		
		Indireta:	72.000,00		
3390.36	OUTROS SERVIÇOS DE TERCEIROS - PESSOA FÍSICA				
		Total:	4.079.100,00		3,87
		Direta:	4.049.100,00		
		Indireta:	30.000,00		
3390.39	OUTROS SERVIÇOS DE TERCEIROS - PESSOA JURÍDICA				
		Total:	11.421.850,00		10,84
		Direta:	11.326.850,00		
		Indireta:	95.000,00		

Cód. Despesa	Descrição da Despesa	Desdobramento	Elemento	Categorias e Sub-categorias Econômicas	%
3390.40	SERVIÇOS DE TECNOLOGIA DA INFORMAÇÃO E COMUNICAÇÃO - PJ				
		Total:	310.300,00		0,29
		Direta:	290.300,00		
		Indireta:	20.000,00		
3390.41	CONTRIBUIÇÕES				
		Total:	500,00		0,00
		Direta:	500,00		
		Indireta:			
3390.47	OBRIGAÇÕES TRIBUTÁRIAS E CONTRIBUTIVAS				
		Total:	721.605,00		0,68
		Direta:	719.500,00		
		Indireta:	2.105,00		
3390.48	OUTROS AUXÍLIOS FINANCEIROS A PESSOAS FÍSICAS				
		Total:	307.000,00		0,29
		Direta:	307.000,00		
		Indireta:			
3390.49	AUXÍLIO-TRANSPORTE				
		Total:	2.000,00		0,00
		Direta:	2.000,00		
		Indireta:			
3390.91	SENTENÇAS JUDICIAIS				
		Total:	16.500,00		0,02
		Direta:	16.000,00		
		Indireta:	500,00		
3390.92	DESPESAS DE EXERCÍCIOS ANTERIORES				
		Total:	24.000,00		0,02
		Direta:	23.500,00		
		Indireta:	500,00		
3390.93	INDENIZAÇÕES E RESTITUIÇÕES				
		Total:	97.500,00		0,09
		Direta:	95.500,00		
		Indireta:	2.000,00		
4000.00	DESPESAS DE CAPITAL				
		Total:		17.657.232,34	16,76
		Direta:		17.632.232,34	
		Indireta:		25.000,00	
4400.00	INVESTIMENTOS				
		Total:	14.119.732,34		13,40
		Direta:	14.094.732,34		
		Indireta:	25.000,00		
4490.00	APLICAÇÕES DIRETAS				
		Total:	14.119.732,34		13,40
		Direta:	14.094.732,34		
		Indireta:	25.000,00		
4490.30	MATERIAL DE CONSUMO				
		Total:	6.500,00		0,01
		Direta:	6.500,00		
		Indireta:			

Cód. Despesa	Descrição da Despesa	Desdobramento	Elemento	Categorias e Sub-categorias Econômicas	%
4490.51	OBRAS E INSTALAÇÕES	Total: 9.451.860,67 Direta: 9.451.860,67 Indireta:			8,97
4490.52	EQUIPAMENTOS E MATERIAL PERMANENTE	Total: 4.543.371,67 Direta: 4.518.371,67 Indireta: 25.000,00			4,31
4490.61	AQUISIÇÃO DE IMÓVEIS	Total: 17.500,00 Direta: 17.500,00 Indireta:			0,02
4490.92	DESPESAS DE EXERCÍCIOS ANTERIORES	Total: 86.000,00 Direta: 86.000,00 Indireta:			0,08
4490.93	INDENIZAÇÕES E RESTITUIÇÕES	Total: 14.500,00 Direta: 14.500,00 Indireta:			0,01
4500.00	INVERSÕES FINANCEIRAS	Total: 4.500,00 Direta: 4.500,00 Indireta:	4.500,00		0,00
4590.00	APLICAÇÕES DIRETAS	Total: 4.500,00 Direta: 4.500,00 Indireta:			0,00
4590.61	AQUISIÇÃO DE IMÓVEIS	Total: 3.500,00 Direta: 3.500,00 Indireta:			0,00
4590.66	CONCESSÃO DE EMPRÉSTIMOS E FINANCIAMENTOS	Total: 500,00 Direta: 500,00 Indireta:			0,00
4590.92	DESPESAS DE EXERCÍCIOS ANTERIORES	Total: 500,00 Direta: 500,00 Indireta:			0,00
4600.00	AMORTIZAÇÃO DA DÍVIDA	Total: 3.533.000,00 Direta: 3.533.000,00 Indireta:	3.533.000,00		3,35
4690.00	APLICAÇÕES DIRETAS	Total: 2.033.000,00 Direta: 2.033.000,00 Indireta:			1,93

Cód. Despesa	Descrição da Despesa	Desdobramento	Elemento	Categorias e Sub-categorias Econômicas	%
4690.71	PRINCIPAL DA DÍVIDA CONTRATUAL RESGATADO	Total:	1.333.000,00		1,27
		Direta:	1.333.000,00		
		Indireta:			
4690.91	SENTENÇAS JUDICIAIS	Total:	700.000,00		0,66
		Direta:	700.000,00		
		Indireta:			
4691.00	APLICAÇÃO DIRETA DECORRENTE DE OPERAÇÃO ENTRE ÓRGÃOS, FUNDOS E ENTIDADES INTEGRANTES DOS	Total:	1.500.000,00		1,42
		Direta:	1.500.000,00		
		Indireta:			
4691.71	Principal da Dívida Contratual Resgatado	Total:	1.500.000,00		1,42
		Direta:	1.500.000,00		
		Indireta:			
9000.00	Reserva de Contingência	Total:		560.000,00	0,53
		Direta:		460.000,00	
		Indireta:		100.000,00	
9900.00	Reserva de Contingência	Total:	560.000,00		0,53
		Direta:	460.000,00		
		Indireta:	100.000,00		
9990.00	Reserva de Contingência	Total:	460.000,00		0,44
		Direta:	460.000,00		
		Indireta:			
9990.99	Reserva de Contingência	Total:	460.000,00		0,44
		Direta:	460.000,00		
		Indireta:			
9999.00	Reserva de Contingência	Total:	100.000,00		0,09
		Direta:			
		Indireta:	100.000,00		
9999.99	RESERVA DE CONTINGÊNCIA /RESERVA DO RPPS	Total:	100.000,00		0,09
		Direta:			
		Indireta:	100.000,00		
			1 - Total da Direta:	95.696.898,00	
			2 - Total da Indireta:	9.641.602,00	
			3 - Total (1 + 2):	105.338.500,00	
			Total da Intra-Orçamentária:	6.540.548,00	

CLAIR LEITÃO MARTINS



Prefeitura Municipal de Bananeiras

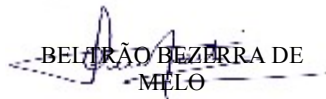
Secretaria de Finanças

Departamento de Contabilidade - Orçamento-Programa de 2024 - R\$ 1,00

Fiscal e Seguridade

Demonstrativo da Despesa Segundo as Categorias Econômicas - ANEXO II - LF nº 4.320/64

Cód. Despesa	Descrição da Despesa	Desdobramento	Elemento	Categorias e Sub-categorias Econômicas	%
--------------	----------------------	---------------	----------	--	---


BELTRÃO BEZERRA DE
MELO
Contadora Geral
CPF-477.984.084-87
CRC-PB 4.395/O-7


MATHEUS DE MELO
BEZERRA CAVALCANTI
PREFEITO

Classificação Institucional Funcional Programática				Dotação	%
Fonte de Recurso/Modalidade de Aplicação/Elemento de Despesa			Esfera	Orçamentária	
01.000	Gabinete do Prefeito			854.700,00	0,81
04	122	2001	2001 Manutenção do Gabinete do Prefeito	815.500,00	0,77
			Manter as Atividades do Gabinete do Prefeito		
		15001000	Recursos Livres (Ordinário)	815.500,00	0,77
		3190.00	APLICAÇÕES DIRETAS	610.500,00	0,58
000001	3190.04	99	CONTRATAÇÃO POR TEMPO DETERMINADO	Fiscal 500,00	0,00
000002	3190.11	99	VENCIMENTOS E VANTAGENS FIXAS - PESSOAL CIVIL	Fiscal 610.000,00	0,58
		3350.00	TRANSFERÊNCIAS A INSTITUIÇÕES PRIVADAS SEM FINS LUCRATIVOS	1.000,00	0,00
000005	3350.41	99	CONTRIBUIÇÕES	Fiscal 500,00	0,00
000006	3350.43	99	SUBVENÇÕES SOCIAIS	Fiscal 500,00	0,00
		3390.00	APLICAÇÕES DIRETAS	199.000,00	0,19
000007	3390.14	99	DIÁRIAS - CIVIL	Fiscal 25.000,00	0,02
000008	3390.30	99	MATERIAL DE CONSUMO	Fiscal 10.000,00	0,01
000009	3390.31	99	PREMIAÇÕES CULTURAIS, ARTÍSTICAS, CIENTÍFICAS, DESPORTIVAS E OUTRAS	Fiscal 500,00	0,00
000010	3390.32	99	MATERIAL, BEM OU SERVIÇO PARA DISTRIBUIÇÃO GRATUITA	Fiscal 500,00	0,00
000011	3390.33	99	PASSAGENS E DESPESAS COM LOCOMOÇÃO	Fiscal 500,00	0,00
000012	3390.35	99	SERVIÇOS DE CONSULTORIA	Fiscal 500,00	0,00
000013	3390.36	99	OUTROS SERVIÇOS DE TERCEIROS - PESSOA FÍSICA	Fiscal 10.000,00	0,01
000014	3390.39	99	OUTROS SERVIÇOS DE TERCEIROS - PESSOA JURÍDICA	Fiscal 150.000,00	0,14
000015	3390.40	99	SERVIÇOS DE TECNOLOGIA DA INFORMAÇÃO E COMUNICAÇÃO - PJ	Fiscal 500,00	0,00
000016	3390.47	99	OBRIGAÇÕES TRIBUTÁRIAS E CONTRIBUTIVAS	Fiscal 500,00	0,00
000017	3390.92	99	DESPESAS DE EXERCÍCIOS ANTERIORES	Fiscal 500,00	0,00
000018	3390.93	99	INDENIZAÇÕES E RESTITUIÇÕES	Fiscal 500,00	0,00
		4490.00	APLICAÇÕES DIRETAS	4.500,00	0,00
000019	4490.51	99	OBRAS E INSTALAÇÕES	Fiscal 500,00	0,00
000020	4490.52	99	EQUIPAMENTOS E MATERIAL PERMANENTE	Fiscal 3.000,00	0,00
000963	4490.61	99	AQUISIÇÃO DE IMÓVEIS	Fiscal 500,00	0,00
000964	4490.92	99	DESPESAS DE EXERCÍCIOS ANTERIORES	Fiscal 500,00	0,00
		4590.00	APLICAÇÕES DIRETAS	500,00	0,00
000965	4590.61	99	AQUISIÇÃO DE IMÓVEIS	Fiscal 500,00	0,00
11	333	2001	2002 Programa de Apoio ao Empreendedorismo - Empreender Bananeiras	4.200,00	0,00
			Incentivar a geração de ocupação e renda entre os empreendedores do município de Bananeiras, bem como apoiar e fortalecer a economia solidária, o micro empreendedor individual, o micro empresário, o empresário de pequeno porte, os autônomos e as cooperativas de produção do Município, criado nos termos da Lei Estadual nº 9.335 de 25 de janeiro de 2011 combinada com a Medida Provisória nº 207 de julho de 2013.		
		15001000	Recursos Livres (Ordinário)	4.200,00	0,00
		3390.00	APLICAÇÕES DIRETAS	3.700,00	0,00
000021	3390.14	99	DIÁRIAS - CIVIL	Fiscal 500,00	0,00
000022	3390.30	99	MATERIAL DE CONSUMO	Fiscal 1.200,00	0,00
000023	3390.36	99	OUTROS SERVIÇOS DE TERCEIROS - PESSOA FÍSICA	Fiscal 500,00	0,00
000024	3390.39	99	OUTROS SERVIÇOS DE TERCEIROS - PESSOA JURÍDICA	Fiscal 1.500,00	0,00
		4590.00	APLICAÇÕES DIRETAS	500,00	0,00
000025	4590.66	99	CONCESSÃO DE EMPRÉSTIMOS E FINANCIAMENTOS	Fiscal 500,00	0,00
04	122	2001	2003 Contribuição às Entidades Municipalistas	35.000,00	0,03
			Contribuir para a FAMUP, CNM e outras.		
		15001000	Recursos Livres (Ordinário)	35.000,00	0,03
		3350.00	TRANSFERÊNCIAS A INSTITUIÇÕES PRIVADAS SEM FINS LUCRATIVOS	35.000,00	0,03
000026	3350.41	99	CONTRIBUIÇÕES	Fiscal 35.000,00	0,03



Prefeitura Municipal de Bananeiras

Secretaria de Finanças

Departamento de Contabilidade - Orçamento-Programa de 2024 - R\$ 1,00

Quadro Detalhado da Despesa Fixada por Unidade Orçamentária, Ações, Fonte de Recurso, Modalidade de Aplicação e Elemento de Despesa - Q.D.D.

Classificação Institucional Funcional Programática							Dotação	%
Fonte de Recurso/Modalidade de Aplicação/Elemento de Despesa							Orçamentária	
01.000	Gabinete do Prefeito						854.700,00	0,81
	Pessoal e Encargos Sociais	Juros e Encargos da Dívida	Outras Despesas Correntes	Investimentos	Inversões Financeiras	Amortização da Dívida	Reserva de Contigência	
Fiscal:	610.500,00		238.700,00	4.500,00	1.000,00			854.700,00 0,81
Seguridade:								0,00 0,00
Total:	610.500,00		238.700,00	4.500,00	1.000,00			854.700,00 0,81

Classificação Institucional Funcional Programática		Esfera	Dotação Orçamentária	%		
Fonte de Recurso/Modalidade de Aplicação/Elemento de Despesa						
01.010	Câmara Municipal		3.156.000,00	3,00		
01 031 2001 1001	Reequipagem da Câmara Municipal		50.000,00	0,05		
	Reequipar a Câmara Municipal de Bananeiras.					
	15001000 Recursos Livres (Ordinário)		50.000,00	0,05		
	4490.00 APLICAÇÕES DIRETAS		50.000,00	0,05		
000027 4490.52 99	EQUIPAMENTOS E MATERIAL PERMANENTE	Fiscal	50.000,00	0,05		
01 031 2001 1002	Ampliação e/ou Reforma do Prédio da Câmara Municipal		150.000,00	0,14		
	Ampliar e/ou Reformar o Prédio da Câmara Municipal					
	15001000 Recursos Livres (Ordinário)		150.000,00	0,14		
	4490.00 APLICAÇÕES DIRETAS		150.000,00	0,14		
000028 4490.51 99	OBRAS E INSTALAÇÕES	Fiscal	150.000,00	0,14		
01 031 2001 2004	Manutenção das Atividades da Câmara Municipal		2.956.000,00	2,81		
	Manter as Atividades da Câmara Municipal.					
	15001000 Recursos Livres (Ordinário)		2.956.000,00	2,81		
	3190.00 APLICAÇÕES DIRETAS		2.471.200,00	2,35		
000029 3190.04 99	CONTRATAÇÃO POR TEMPO DETERMINADO	Fiscal	80.000,00	0,08		
000030 3190.11 99	VENCIMENTOS E VANTAGENS FIXAS - PESSOAL CIVIL	Fiscal	1.960.000,00	1,86		
000031 3190.13 99	OBRIGAÇÕES PATRONAIS	Fiscal	431.200,00	0,41		
	3191.00 APLICAÇÃO DIRETA DECORRENTE DE OPERAÇÃO ENTRE ÓRGÃOS, FUNDOS E ENTIDADES INTEGRANTES DOS ORÇAMENTOS FISCAL E DA SEGURIDADE SOCIAL		50.000,00	0,05		
000032 3191.13 99	CONTRIBUIÇÕES PATRONAIS	Fiscal	50.000,00	0,05		
	3390.00 APLICAÇÕES DIRETAS		431.800,00	0,41		
000033 3390.14 99	DIÁRIAS - CIVIL	Fiscal	60.000,00	0,06		
000034 3390.30 99	MATERIAL DE CONSUMO	Fiscal	100.000,00	0,09		
000035 3390.35 99	SERVIÇOS DE CONSULTORIA	Fiscal	10.000,00	0,01		
000036 3390.36 99	OUTROS SERVIÇOS DE TERCEIROS - PESSOA FÍSICA	Fiscal	30.000,00	0,03		
000037 3390.39 99	OUTROS SERVIÇOS DE TERCEIROS - PESSOA JURÍDICA	Fiscal	150.000,00	0,14		
000038 3390.40 99	SERVIÇOS DE TECNOLOGIA DA INFORMAÇÃO E COMUNICAÇÃO - PJ	Fiscal	75.800,00	0,07		
000039 3390.47 99	OBRIGAÇÕES TRIBUTÁRIAS E CONTRIBUTIVAS	Fiscal	5.000,00	0,00		
000040 3390.92 99	DESPESAS DE EXERCÍCIOS ANTERIORES	Fiscal	1.000,00	0,00		
	4690.00 APLICAÇÕES DIRETAS		3.000,00	0,00		
000041 4690.71 99	PRINCIPAL DA DÍVIDA CONTRATUAL RESGATADO	Fiscal	3.000,00	0,00		
	Pessoal e Juros e Outras Encargos Encargos Despesas Inversões Amortização Reserva Sociais da Dívida Correntes Investimentos Financeiras da Dívida de Contigência					
Fiscal:	2.521.200,00	431.800,00	200.000,00	3.000,00	3.156.000,00	3,00
Seguridade:					0,00	0,00
Total:	2.521.200,00	431.800,00	200.000,00	3.000,00	3.156.000,00	3,00

Classificação Institucional Funcional Programática		Fonte de Recurso/Modalidade de Aplicação/Elemento de Despesa		Esfera	Dotação Orçamentária	%			
02.000	Procuradoria Geral do Município				943.000,00	0,90			
04 122 2001	2005 Manutenção da Procuradoria Geral do Município				168.000,00	0,16			
	Manter as atividades da Procuradoria Geral do Município, através de defesa do interesse público no Processo Judiciário								
	15001000 Recursos Livres (Ordinário)				168.000,00	0,16			
	3190.00 APLICAÇÕES DIRETAS				160.500,00	0,15			
000042	3190.04 99 CONTRATAÇÃO POR TEMPO DETERMINADO			Fiscal	500,00	0,00			
000043	3190.11 99 VENCIMENTOS E VANTAGENS FIXAS - PESSOAL CIVIL			Fiscal	160.000,00	0,15			
	3390.00 APLICAÇÕES DIRETAS				7.000,00	0,01			
000044	3390.14 99 DIÁRIAS - CIVIL			Fiscal	500,00	0,00			
000045	3390.30 99 MATERIAL DE CONSUMO			Fiscal	500,00	0,00			
000046	3390.36 99 OUTROS SERVIÇOS DE TERCEIROS - PESSOA FÍSICA			Fiscal	500,00	0,00			
000047	3390.39 99 OUTROS SERVIÇOS DE TERCEIROS - PESSOA JURÍDICA			Fiscal	5.000,00	0,00			
000048	3390.93 99 INDENIZAÇÕES E RESTITUIÇÕES			Fiscal	500,00	0,00			
	4490.00 APLICAÇÕES DIRETAS				500,00	0,00			
000049	4490.52 99 EQUIPAMENTOS E MATERIAL PERMANENTE			Fiscal	500,00	0,00			
02 062 0001	2006 Pagamento de Ações Judiciais				775.000,00	0,74			
	Pagar as ações judiciais transitadas e julgadas e RPV - Requisição de Pequeno Valor.								
	15001000 Recursos Livres (Ordinário)				775.000,00	0,74			
	3190.00 APLICAÇÕES DIRETAS				60.000,00	0,06			
000050	3190.91 99 SENTENÇAS JUDICIAIS			Fiscal	60.000,00	0,06			
	3390.00 APLICAÇÕES DIRETAS				15.000,00	0,01			
000051	3390.91 99 SENTENÇAS JUDICIAIS			Fiscal	15.000,00	0,01			
	4690.00 APLICAÇÕES DIRETAS				700.000,00	0,66			
000052	4690.91 99 SENTENÇAS JUDICIAIS			Fiscal	700.000,00	0,66			
	Pessoal e Encargos Sociais	Juros e Encargos da Dívida	Outras Despesas Correntes	Investimentos	Inversões Financeiras	Amortização da Dívida	Reserva de Contigência		
Fiscal:	220.500,00		22.000,00	500,00		700.000,00		943.000,00	0,90
Seguridade:								0,00	0,00
Total:	220.500,00		22.000,00	500,00		700.000,00		943.000,00	0,90

Classificação Institucional Funcional Programática		Fonte de Recurso/Modalidade de Aplicação/Elemento de Despesa		Esfera	Dotação Orçamentária	%		
02.010	Secretaria de Receita, Transparência e Transformação Digital				668.000,00	0,63		
04 122 2001 2007	Manutenção da Secretaria de Receita, Transparência e Transformação Digital				543.500,00	0,52		
	Manter as atividades da Secretaria de Receita, Transparência e Transformação Digital							
	15001000	Recursos Livres (Ordinário)			543.500,00	0,52		
	3190.00	APLICAÇÕES DIRETAS			440.000,00	0,42		
000053	3190.04	99	CONTRATAÇÃO POR TEMPO DETERMINADO	Fiscal	120.000,00	0,11		
000054	3190.11	99	VENCIMENTOS E VANTAGENS FIXAS - PESSOAL CIVIL	Fiscal	320.000,00	0,30		
	3390.00	APLICAÇÕES DIRETAS			103.000,00	0,10		
000055	3390.14	99	DIÁRIAS - CIVIL	Fiscal	500,00	0,00		
000056	3390.30	99	MATERIAL DE CONSUMO	Fiscal	40.000,00	0,04		
000057	3390.36	99	OUTROS SERVIÇOS DE TERCEIROS - PESSOA FÍSICA	Fiscal	30.000,00	0,03		
000058	3390.39	99	OUTROS SERVIÇOS DE TERCEIROS - PESSOA JURÍDICA	Fiscal	30.000,00	0,03		
000059	3390.92	99	DESPESAS DE EXERCÍCIOS ANTERIORES	Fiscal	2.000,00	0,00		
000060	3390.93	99	INDENIZAÇÕES E RESTITUIÇÕES	Fiscal	500,00	0,00		
	4490.00	APLICAÇÕES DIRETAS			500,00	0,00		
000061	4490.52	99	EQUIPAMENTOS E MATERIAL PERMANENTE	Fiscal	500,00	0,00		
04 126 2001 2008	Manutenção do SIAFIC				124.500,00	0,12		
	Implantar e manter o Sistema Único e Integrado de Execução Orçamentária, Administração Financeira e Controle – SIAFIC, ajustando ao padrão mínimo de qualidade, estabelecido pelo Decreto Federal nº 10.540, de 5 de novembro de 2020.							
	15001000	Recursos Livres (Ordinário)			124.500,00	0,12		
	3390.00	APLICAÇÕES DIRETAS			124.000,00	0,12		
000062	3390.30	99	MATERIAL DE CONSUMO	Fiscal	3.000,00	0,00		
000063	3390.35	99	SERVIÇOS DE CONSULTORIA	Fiscal	500,00	0,00		
000064	3390.36	99	OUTROS SERVIÇOS DE TERCEIROS - PESSOA FÍSICA	Fiscal	500,00	0,00		
000065	3390.39	99	OUTROS SERVIÇOS DE TERCEIROS - PESSOA JURÍDICA	Fiscal	20.000,00	0,02		
000066	3390.40	99	SERVIÇOS DE TECNOLOGIA DA INFORMAÇÃO E COMUNICAÇÃO - PJ	Fiscal	100.000,00	0,09		
	4490.00	APLICAÇÕES DIRETAS			500,00	0,00		
000067	4490.52	99	EQUIPAMENTOS E MATERIAL PERMANENTE	Fiscal	500,00	0,00		
	Pessoal e Encargos Sociais	Juros e Encargos da Dívida	Outras Despesas Correntes	Investimentos	Inversões Financeiras	Amortização da Dívida	Reserva de Contigência	
Fiscal:	440.000,00		227.000,00	1.000,00			668.000,00	0,63
Seguridade:							0,00	0,00
Total:	440.000,00		227.000,00	1.000,00			668.000,00	0,63

Classificação Institucional Funcional Programática				Dotação	
Fonte de Recurso/Modalidade de Aplicação/Elemento de Despesa			Esfera	Orçamentária	%
02.020	Secretaria da Mobilidade Urbana - SEMOB			254.000,00	0,24
26 452 2001	1019 Implantação de Sistemas de Mobilidade Urbana, Acessibilidade e Fluidez no Trânsito			53.000,00	0,05
	Implantar sistemas de mobilidade urbana, acessibilidade e fluidez do trânsito, reordenando calçadas, inserindo vagas de idosos e deficientes físicos em repartições públicas, sinalizar os pontos de transportes alternativos e faixas de pedestres, implantar redutores de velocidade, rampas de acesso, entre outros, nas diversas localidades do município de Bananeiras.				
	15001000 Recursos Livres (Ordinário)			53.000,00	0,05
	4490.00 APLICAÇÕES DIRETAS			53.000,00	0,05
000960	4490.51 99 OBRAS E INSTALAÇÕES		Fiscal	3.000,00	0,00
000961	4490.52 99 EQUIPAMENTOS E MATERIAL PERMANENTE		Fiscal	50.000,00	0,05
26 122 2001	2062 Manutenção da Secretaria da Mobilidade Urbana - SEMOB			180.000,00	0,17
	Manter as atividades da SEMOB, planejar, organizar, coordenar, executar, fiscalizar e controlar o transporte coletivo e de taxi, sistema viário, tráfego e trânsito, bem como atividades da Junta Administrativa de Recursos de Infrações - JARI.				
	15001000 Recursos Livres (Ordinário)			180.000,00	0,17
	3190.00 APLICAÇÕES DIRETAS			11.000,00	0,01
000937	3190.04 99 CONTRATAÇÃO POR TEMPO DETERMINADO		Fiscal	5.000,00	0,00
000938	3190.11 99 VENCIMENTOS E VANTAGENS FIXAS - PESSOAL CIVIL		Fiscal	5.000,00	0,00
000939	3190.13 99 OBRIGAÇÕES PATRONAIS		Fiscal	500,00	0,00
000942	3190.92 99 DESPESAS DE EXERCÍCIOS ANTERIORES		Fiscal	500,00	0,00
	3191.00 APLICAÇÃO DIRETA DECORRENTE DE OPERAÇÃO ENTRE ÓRGÃOS, FUNDOS E ENTIDADES INTEGRANTES DOS ORÇAMENTOS FISCAL E DA SEGURIDADE SOCIAL			500,00	0,00
000940	3191.13 99 CONTRIBUIÇÕES PATRONAIS		Fiscal	500,00	0,00
	3350.00 TRANSFERÊNCIAS A INSTITUIÇÕES PRIVADAS SEM FINS LUCRATIVOS			500,00	0,00
000941	3350.41 99 CONTRIBUIÇÕES		Fiscal	500,00	0,00
	3390.00 APLICAÇÕES DIRETAS			164.000,00	0,16
000943	3390.14 99 DIÁRIAS - CIVIL		Fiscal	500,00	0,00
000944	3390.30 99 MATERIAL DE CONSUMO		Fiscal	40.000,00	0,04
000945	3390.31 99 PREMIAÇÕES CULTURAIS, ARTÍSTICAS, CIENTÍFICAS, DESPORTIVAS E OUTRAS		Fiscal	500,00	0,00
000946	3390.32 99 MATERIAL, BEM OU SERVIÇO PARA DISTRIBUIÇÃO GRATUITA		Fiscal	20.000,00	0,02
000947	3390.33 99 PASSAGENS E DESPESAS COM LOCOMOÇÃO		Fiscal	500,00	0,00
000948	3390.35 99 SERVIÇOS DE CONSULTORIA		Fiscal	500,00	0,00
000949	3390.36 99 OUTROS SERVIÇOS DE TERCEIROS - PESSOA FÍSICA		Fiscal	40.000,00	0,04
000950	3390.39 99 OUTROS SERVIÇOS DE TERCEIROS - PESSOA JURÍDICA		Fiscal	60.000,00	0,06
000951	3390.40 99 SERVIÇOS DE TECNOLOGIA DA INFORMAÇÃO E COMUNICAÇÃO - PJ		Fiscal	500,00	0,00
000952	3390.47 99 OBRIGAÇÕES TRIBUTÁRIAS E CONTRIBUTIVAS		Fiscal	500,00	0,00
000953	3390.92 99 DESPESAS DE EXERCÍCIOS ANTERIORES		Fiscal	500,00	0,00
000954	3390.93 99 INDENIZAÇÕES E RESTITUIÇÕES		Fiscal	500,00	0,00
	4490.00 APLICAÇÕES DIRETAS			3.500,00	0,00
000955	4490.51 99 OBRAS E INSTALAÇÕES		Fiscal	500,00	0,00
000956	4490.52 99 EQUIPAMENTOS E MATERIAL PERMANENTE		Fiscal	2.000,00	0,00
000958	4490.61 99 AQUISIÇÃO DE IMÓVEIS		Fiscal	500,00	0,00
000957	4490.92 99 DESPESAS DE EXERCÍCIOS ANTERIORES		Fiscal	500,00	0,00
	4590.00 APLICAÇÕES DIRETAS			500,00	0,00
001060	4590.61 99 AQUISIÇÃO DE IMÓVEIS		Fiscal	500,00	0,00
26 452 2001	2064 Ações de Melhoria no Sistema de Trânsito			21.000,00	0,02
	Executar despesas de sinalização, engenharia de tráfego, policiamento e fiscalização do trânsito, de forma a atender as normas de trânsito.				
	17520000 Recursos Vinculados ao Trânsito			21.000,00	0,02
	3390.00 APLICAÇÕES DIRETAS			18.500,00	0,02
001062	3390.30 99 MATERIAL DE CONSUMO		Fiscal	8.000,00	0,01

Classificação Institucional Funcional Programática			Esfera	Dotação Orçamentária	%		
Fonte de Recurso/Modalidade de Aplicação/Elemento de Despesa							
02.020	Secretaria da Mobilidade Urbana - SEMOB			254.000,00	0,24		
001063	3390.36	99	OUTROS SERVIÇOS DE TERCEIROS - PESSOA FÍSICA	Fiscal	5.000,00	0,00	
001064	3390.39	99	OUTROS SERVIÇOS DE TERCEIROS - PESSOA JURÍDICA	Fiscal	5.500,00	0,01	
	4490.00		APLICAÇÕES DIRETAS		2.500,00	0,00	
000669	4490.51	99	OBRAS E INSTALAÇÕES	Fiscal	500,00	0,00	
001065	4490.52	99	EQUIPAMENTOS E MATERIAL PERMANENTE	Fiscal	2.000,00	0,00	
	Pessoal e Encargos Sociais	Juros e Encargos da Dívida	Outras Despesas Correntes	Investimentos	Inversões Financeiras	Amortização da Dívida	Reserva de Contigência
Fiscal:	11.500,00		183.000,00	59.000,00	500,00		
Seguridade:							
Total:	11.500,00		183.000,00	59.000,00	500,00		
						254.000,00	0,24
						0,00	0,00
						254.000,00	0,24



Prefeitura Municipal de Bananeiras

Secretaria de Finanças

Departamento de Contabilidade - Orçamento-Programa de 2024 - R\$ 1,00

Quadro Detalhado da Despesa Fixada por Unidade Orçamentária, Ações, Fonte de Recurso, Modalidade de Aplicação e Elemento de Despesa - Q.D.D.

Classificação Institucional Funcional Programática		Fonte de Recurso/Modalidade de Aplicação/Elemento de Despesa		Esfera	Dotação Orçamentária	%
03.000	Secretaria de Administração				1.779.998,67	1,69
04	122	2001	1003 Estruturação do Centro Administrativo		25.000,00	0,02
			Estruturar o centro administrativo com aquisição de equipamentos.			
			15001000 Recursos Livres (Ordinário)		25.000,00	0,02
			4490.00 APLICAÇÕES DIRETAS		25.000,00	0,02
000068	4490.51	99	OBRAS E INSTALAÇÕES	Fiscal	5.000,00	0,00
000069	4490.52	99	EQUIPAMENTOS E MATERIAL PERMANENTE	Fiscal	20.000,00	0,02
04	122	2001	1020 Aquisição de Veículo para a Guarda Municipal		104.000,00	0,10
			Modernizar a guarda municipal de Bananeiras por meio da aquisição de viatura			
			15001000 Recursos Livres (Ordinário)		4.000,00	0,00
			4490.00 APLICAÇÕES DIRETAS		4.000,00	0,00
000927	4490.52	99	EQUIPAMENTOS E MATERIAL PERMANENTE	Fiscal	4.000,00	0,00
			17000000 Outras Transferências de Convênios ou Instrumentos Congêneres da União		100.000,00	0,09
			4490.00 APLICAÇÕES DIRETAS		100.000,00	0,09
000929	4490.52	99	EQUIPAMENTOS E MATERIAL PERMANENTE	Fiscal	100.000,00	0,09
04	122	2001	2009 Manutenção da Secretaria de Administração		1.640.998,67	1,56
			Manter a secretaria de administração.			
			15001000 Recursos Livres (Ordinário)		1.640.998,67	1,56
			3190.00 APLICAÇÕES DIRETAS		655.500,00	0,62
000070	3190.04	99	CONTRATAÇÃO POR TEMPO DETERMINADO	Fiscal	25.000,00	0,02
000071	3190.11	99	VENCIMENTOS E VANTAGENS FIXAS - PESSOAL CIVIL	Fiscal	630.000,00	0,60
000967	3190.13	99	OBRIGAÇÕES PATRONAIS	Fiscal	500,00	0,00
			3191.00 APLICAÇÃO DIRETA DECORRENTE DE OPERAÇÃO ENTRE ÓRGÃOS, FUNDOS E ENTIDADES INTEGRANTES DOS ORÇAMENTOS FISCAL E DA SEGURIDADE SOCIAL		500,00	0,00
000968	3191.13	99	CONTRIBUIÇÕES PATRONAIS	Fiscal	500,00	0,00
			3350.00 TRANSFERÊNCIAS A INSTITUIÇÕES PRIVADAS SEM FINS LUCRATIVOS		1.000,00	0,00
000969	3350.41	99	CONTRIBUIÇÕES	Fiscal	500,00	0,00
000970	3350.43	99	SUBVENÇÕES SOCIAIS	Fiscal	500,00	0,00
			3390.00 APLICAÇÕES DIRETAS		980.500,00	0,93
000072	3390.08	99	OUTROS BENEFÍCIOS ASSISTENCIAIS DO SERVIDOR E DO MILITAR	Fiscal	500,00	0,00
000073	3390.14	99	DIÁRIAS - CIVIL	Fiscal	7.500,00	0,01
000074	3390.30	99	MATERIAL DE CONSUMO	Fiscal	80.000,00	0,08
000075	3390.35	99	SERVIÇOS DE CONSULTORIA	Fiscal	500,00	0,00
000076	3390.36	99	OUTROS SERVIÇOS DE TERCEIROS - PESSOA FÍSICA	Fiscal	70.000,00	0,07
000077	3390.39	99	OUTROS SERVIÇOS DE TERCEIROS - PESSOA JURÍDICA	Fiscal	800.000,00	0,76
000078	3390.40	99	SERVIÇOS DE TECNOLOGIA DA INFORMAÇÃO E COMUNICAÇÃO - PJ	Fiscal	20.000,00	0,02
000079	3390.41	99	CONTRIBUIÇÕES	Fiscal	500,00	0,00
000971	3390.47	99	OBRIGAÇÕES TRIBUTÁRIAS E CONTRIBUTIVAS	Fiscal	500,00	0,00
000080	3390.92	99	DESPESAS DE EXERCÍCIOS ANTERIORES	Fiscal	500,00	0,00
000081	3390.93	99	INDENIZAÇÕES E RESTITUIÇÕES	Fiscal	500,00	0,00
			4490.00 APLICAÇÕES DIRETAS		2.998,67	0,00
000972	4490.51	99	OBRAS E INSTALAÇÕES	Fiscal	500,00	0,00
000082	4490.52	99	EQUIPAMENTOS E MATERIAL PERMANENTE	Fiscal	1.498,67	0,00
000973	4490.61	99	AQUISIÇÃO DE IMÓVEIS	Fiscal	500,00	0,00
000974	4490.92	99	DESPESAS DE EXERCÍCIOS ANTERIORES	Fiscal	500,00	0,00
			4590.00 APLICAÇÕES DIRETAS		500,00	0,00
000975	4590.92	99	DESPESAS DE EXERCÍCIOS ANTERIORES	Fiscal	500,00	0,00
04	122	2001	2010 Participação em Consórcios Públicos Intermunicipais		10.000,00	0,01
			Participar de consórcios públicos intermunicipais			
			15001000 Recursos Livres (Ordinário)		10.000,00	0,01



Prefeitura Municipal de Bananeiras

Secretaria de Finanças

Departamento de Contabilidade - Orçamento-Programa de 2024 - R\$ 1,00

Quadro Detalhado da Despesa Fixada por Unidade Orçamentária, Ações, Fonte de Recurso, Modalidade de Aplicação e Elemento de Despesa - Q.D.D.

Classificação Institucional Funcional Programática		Fonte de Recurso/Modalidade de Aplicação/Elemento de Despesa		Esfera	Dotação Orçamentária	%			
03.000	Secretaria de Administração				1.779.998,67	1,69			
	3371.00	TRANSFERÊNCIAS A CONSÓRCIOS PÚBLICOS MEDIANTE CONTRATO DE RATEIO				10.000,00	0,01		
000083	3371.70	99	Rateio pela Participação em Consórcio Público		Fiscal	10.000,00	0,01		
	Pessoal e Encargos Sociais	Juros e Encargos da Dívida	Outras Despesas Correntes	Investimentos	Inversões Financeiras	Amortização da Dívida	Reserva de Contigência		
Fiscal:	656.000,00		991.500,00	131.998,67	500,00			1.779.998,67	1,69
Seguridade:								0,00	0,00
Total:	656.000,00		991.500,00	131.998,67	500,00			1.779.998,67	1,69

Classificação Institucional Funcional Programática				Dotação	
Fonte de Recurso/Modalidade de Aplicação/Elemento de Despesa			Esfera	Orçamentária	%
04.000	Secretaria de Finanças			6.019.500,00	5,72
28 843 0001	0001 Amortização e Encargos com a Dívida do IBPEM			1.500.000,00	1,42
	Pagar os encargos resultados do refinanciamento da dívida junto ao IBPEM				
	15001000 Recursos Livres (Ordinário)			1.460.000,00	1,39
	4691.00 APLICAÇÃO DIRETA DECORRENTE DE OPERAÇÃO ENTRE ÓRGÃOS, FUNDOS E ENTIDADES INTEGRANTES DOS ORÇAMENTOS FISCAL E DA SEGURIDADE SOCIAL			1.460.000,00	1,39
000084	4691.71 99 Principal da Dívida Contratual Resgatado		Fiscal	1.460.000,00	1,39
	17210000 Transferências da União Referentes a Cessão Onerosa de Petróleo - Lei nº 13.885/2019			40.000,00	0,04
	4691.00 APLICAÇÃO DIRETA DECORRENTE DE OPERAÇÃO ENTRE ÓRGÃOS, FUNDOS E ENTIDADES INTEGRANTES DOS ORÇAMENTOS FISCAL E DA SEGURIDADE SOCIAL			40.000,00	0,04
001004	4691.71 99 Principal da Dívida Contratual Resgatado		Fiscal	40.000,00	0,04
28 843 0001	0002 Amortização e Encargos com a Dívida do INSS			1.030.000,00	0,98
	Pagamento mensal dos compromissos assumidos por contrato de refinanciamento de dívida junto ao INSS.				
	15001000 Recursos Livres (Ordinário)			1.000.000,00	0,95
	4690.00 APLICAÇÕES DIRETAS			1.000.000,00	0,95
000085	4690.71 99 PRINCIPAL DA DÍVIDA CONTRATUAL RESGATADO		Fiscal	1.000.000,00	0,95
	17210000 Transferências da União Referentes a Cessão Onerosa de Petróleo - Lei nº 13.885/2019			30.000,00	0,03
	4690.00 APLICAÇÕES DIRETAS			30.000,00	0,03
001001	4690.71 99 PRINCIPAL DA DÍVIDA CONTRATUAL RESGATADO		Fiscal	30.000,00	0,03
28 843 0001	0003 Amortização e Encargos da Dívida Contratada			301.500,00	0,29
	Realizar o pagamento do principal e encargos da dívida contratada.				
	15001000 Recursos Livres (Ordinário)			301.500,00	0,29
	3290.00 APLICAÇÕES DIRETAS			1.500,00	0,00
000086	3290.22 99 OUTROS ENCARGOS SOBRE A DÍVIDA POR CONTRATO		Fiscal	1.500,00	0,00
	4690.00 APLICAÇÕES DIRETAS			300.000,00	0,28
000087	4690.71 99 PRINCIPAL DA DÍVIDA CONTRATUAL RESGATADO		Fiscal	300.000,00	0,28
28 845 0001	0004 Contribuição ao PASEP			701.500,00	0,67
	Recolher mensalmente as contribuições devidas ao Pasep.				
	15001000 Recursos Livres (Ordinário)			700.000,00	0,66
	3390.00 APLICAÇÕES DIRETAS			700.000,00	0,66
000088	3390.47 99 OBRIGAÇÕES TRIBUTÁRIAS E CONTRIBUTIVAS		Fiscal	700.000,00	0,66
	17200000 Transferências da União Referentes às participações na exploração de Petróleo e Gás Natural destinad			500,00	0,00
	3390.00 APLICAÇÕES DIRETAS			500,00	0,00
000936	3390.47 99 OBRIGAÇÕES TRIBUTÁRIAS E CONTRIBUTIVAS		Fiscal	500,00	0,00
	17210000 Transferências da União Referentes a Cessão Onerosa de Petróleo - Lei nº 13.885/2019			500,00	0,00
	3390.00 APLICAÇÕES DIRETAS			500,00	0,00
001053	3390.47 99 OBRIGAÇÕES TRIBUTÁRIAS E CONTRIBUTIVAS		Fiscal	500,00	0,00
	17500000 Recursos da Contribuição de Intervenção no Domínio Econômico - CIDE			500,00	0,00
	3390.00 APLICAÇÕES DIRETAS			500,00	0,00
000089	3390.47 99 OBRIGAÇÕES TRIBUTÁRIAS E CONTRIBUTIVAS		Fiscal	500,00	0,00
04 123 2001	2011 Manutenção das Atividades da Secretaria de Finanças			2.486.500,00	2,36
	Manter as atividades administrativas da Secretaria de Finanças, atendendo os Setores de Administração Tributária, Tesouraria e Contabilidade.				
	15001000 Recursos Livres (Ordinário)			1.470.000,00	1,40
	3190.00 APLICAÇÕES DIRETAS			690.500,00	0,66
000090	3190.04 99 CONTRATAÇÃO POR TEMPO DETERMINADO		Fiscal	500,00	0,00
000091	3190.11 99 VENCIMENTOS E VANTAGENS FIXAS - PESSOAL CIVIL		Fiscal	200.000,00	0,19
000092	3190.13 99 OBRIGAÇÕES PATRONAIS		Fiscal	450.000,00	0,43

Classificação Institucional Funcional Programática				Dotação	
Fonte de Recurso/Modalidade de Aplicação/Elemento de Despesa			Esfera	Orçamentária	%
04.000	Secretaria de Finanças			6.019.500,00	5,72
000093	3190.92 99	DESPESAS DE EXERCÍCIOS ANTERIORES	Fiscal	40.000,00	0,04
	3191.00	APLICAÇÃO DIRETA DECORRENTE DE OPERAÇÃO ENTRE ÓRGÃOS, FUNDOS E ENTIDADES INTEGRANTES DOS ORÇAMENTOS FISCAL E DA SEGURIDADE SOCIAL		400.500,00	0,38
000094	3191.13 99	CONTRIBUIÇÕES PATRONAIS	Fiscal	400.000,00	0,38
000095	3191.92 99	DESPESAS DE EXERCÍCIOS ANTERIORES	Fiscal	500,00	0,00
	3350.00	TRANSFERÊNCIAS A INSTITUIÇÕES PRIVADAS SEM FINS LUCRATIVOS		1.000,00	0,00
000977	3350.41 99	CONTRIBUIÇÕES	Fiscal	500,00	0,00
000978	3350.43 99	SUBVENÇÕES SOCIAIS	Fiscal	500,00	0,00
	3390.00	APLICAÇÕES DIRETAS		365.500,00	0,35
000096	3390.08 99	OUTROS BENEFÍCIOS ASSISTENCIAIS DO SERVIDOR E DO MILITAR	Fiscal	500,00	0,00
000097	3390.14 99	DIÁRIAS - CIVIL	Fiscal	2.000,00	0,00
000098	3390.30 99	MATERIAL DE CONSUMO	Fiscal	15.000,00	0,01
000099	3390.31 99	PREMIAÇÕES CULTURAIS, ARTÍSTICAS, CIENTÍFICAS, DESPORTIVAS E OUTRAS	Fiscal	500,00	0,00
000100	3390.32 99	MATERIAL, BEM OU SERVIÇO PARA DISTRIBUIÇÃO GRATUITA	Fiscal	500,00	0,00
000101	3390.33 99	PASSAGENS E DESPESAS COM LOCOMOÇÃO	Fiscal	500,00	0,00
000102	3390.35 99	SERVIÇOS DE CONSULTORIA	Fiscal	200.000,00	0,19
000103	3390.36 99	OUTROS SERVIÇOS DE TERCEIROS - PESSOA FÍSICA	Fiscal	6.000,00	0,01
000104	3390.39 99	OUTROS SERVIÇOS DE TERCEIROS - PESSOA JURÍDICA	Fiscal	80.000,00	0,08
000106	3390.40 99	SERVIÇOS DE TECNOLOGIA DA INFORMAÇÃO E COMUNICAÇÃO - PJ	Fiscal	50.000,00	0,05
000107	3390.92 99	DESPESAS DE EXERCÍCIOS ANTERIORES	Fiscal	500,00	0,00
000108	3390.93 99	INDENIZAÇÕES E RESTITUIÇÕES	Fiscal	10.000,00	0,01
	4490.00	APLICAÇÕES DIRETAS		12.000,00	0,01
000959	4490.30 99	MATERIAL DE CONSUMO	Fiscal	500,00	0,00
000110	4490.51 99	OBRAS E INSTALAÇÕES	Fiscal	500,00	0,00
000111	4490.52 99	EQUIPAMENTOS E MATERIAL PERMANENTE	Fiscal	10.000,00	0,01
000979	4490.61 99	AQUISIÇÃO DE IMÓVEIS	Fiscal	500,00	0,00
000981	4490.92 99	DESPESAS DE EXERCÍCIOS ANTERIORES	Fiscal	500,00	0,00
	4590.00	APLICAÇÕES DIRETAS		500,00	0,00
000980	4590.61 99	AQUISIÇÃO DE IMÓVEIS	Fiscal	500,00	0,00
	17000000	Outras Transferências de Convênios ou Instrumentos Congêneres da União		10.000,00	0,01
	3390.00	APLICAÇÕES DIRETAS		10.000,00	0,01
000109	3390.93 99	INDENIZAÇÕES E RESTITUIÇÕES	Fiscal	10.000,00	0,01
	17060000	Transferência Especial da União		160.500,00	0,15
	3390.00	APLICAÇÕES DIRETAS		60.500,00	0,06
001006	3390.30 99	MATERIAL DE CONSUMO	Fiscal	20.000,00	0,02
001007	3390.36 99	OUTROS SERVIÇOS DE TERCEIROS - PESSOA FÍSICA	Fiscal	10.000,00	0,01
001008	3390.39 99	OUTROS SERVIÇOS DE TERCEIROS - PESSOA JURÍDICA	Fiscal	30.000,00	0,03
000488	3390.93 99	INDENIZAÇÕES E RESTITUIÇÕES	Fiscal	500,00	0,00
	4490.00	APLICAÇÕES DIRETAS		100.000,00	0,10
001013	4490.51 99	OBRAS E INSTALAÇÕES	Fiscal	30.000,00	0,03
001014	4490.52 99	EQUIPAMENTOS E MATERIAL PERMANENTE	Fiscal	60.000,00	0,06
001015	4490.92 99	DESPESAS DE EXERCÍCIOS ANTERIORES	Fiscal	10.000,00	0,01
	17200000	Transferências da União Referentes às participações na exploração de Petróleo e Gás Natural destinad		54.500,00	0,05
	3390.00	APLICAÇÕES DIRETAS		44.500,00	0,04
000670	3390.30 99	MATERIAL DE CONSUMO	Fiscal	14.500,00	0,01
000671	3390.36 99	OUTROS SERVIÇOS DE TERCEIROS - PESSOA FÍSICA	Fiscal	10.000,00	0,01
000672	3390.39 99	OUTROS SERVIÇOS DE TERCEIROS - PESSOA JURÍDICA	Fiscal	20.000,00	0,02
	4490.00	APLICAÇÕES DIRETAS		10.000,00	0,01
000673	4490.51 99	OBRAS E INSTALAÇÕES	Fiscal	5.000,00	0,00
000674	4490.52 99	EQUIPAMENTOS E MATERIAL PERMANENTE	Fiscal	5.000,00	0,00
	17210000	Transferências da União Referentes a Cessão Onerosa de Petróleo - Lei nº 13.885/2019		29.500,00	0,03
	3190.00	APLICAÇÕES DIRETAS		9.500,00	0,01



Prefeitura Municipal de Bananeiras

Secretaria de Finanças

Departamento de Contabilidade - Orçamento-Programa de 2024 - R\$ 1,00

Quadro Detalhado da Despesa Fixada por Unidade Orçamentária, Ações, Fonte de Recurso, Modalidade de Aplicação e Elemento de Despesa - Q.D.D.

Classificação Institucional Funcional Programática								Dotação Orçamentária	%
Fonte de Recurso/Modalidade de Aplicação/Elemento de Despesa									
04.000	Secretaria de Finanças							6.019.500,00	5,72
000999	3190.13 99	OBRIGAÇÕES PATRONAIS						9.500,00	0,01
	3191.00	APLICAÇÃO DIRETA DECORRENTE DE OPERAÇÃO ENTRE ÓRGÃOS, FUNDOS E ENTIDADES INTEGRANTES DOS ORÇAMENTOS FISCAL E DA SEGURIDADE SOCIAL						20.000,00	0,02
001000	3191.13 99	CONTRIBUIÇÕES PATRONAIS						20.000,00	0,02
	17510000	Recursos da Contribuição para o Custeio do Serviço de Iluminação Pública - COSIP						650.000,00	0,62
	3390.00	APLICAÇÕES DIRETAS						650.000,00	0,62
000105	3390.39 99	OUTROS SERVIÇOS DE TERCEIROS - PESSOA JURÍDICA						650.000,00	0,62
	17550000	Recursos de Alienação de Bens/Ativos - Administração Direta						112.000,00	0,11
	4490.00	APLICAÇÕES DIRETAS						112.000,00	0,11
000983	4490.51 99	OBRAS E INSTALAÇÕES						50.000,00	0,05
000984	4490.52 99	EQUIPAMENTOS E MATERIAL PERMANENTE						62.000,00	0,06
	Pessoal e Encargos Sociais	Juros e Encargos da Dívida	Outras Despesas Correntes	Investimentos	Inversões Financeiras	Amortização da Dívida	Reserva de Contigência		
Fiscal:	1.120.500,00	1.500,00	1.833.000,00	234.000,00	500,00	2.830.000,00		6.019.500,00	5,71
Seguridade:								0,00	0,00
Total:	1.120.500,00	1.500,00	1.833.000,00	234.000,00	500,00	2.830.000,00		6.019.500,00	5,71

Classificação Institucional Funcional Programática		Esfera	Dotação Orçamentária	%		
Fonte de Recurso/Modalidade de Aplicação/Elemento de Despesa						
05.000	Secretaria de Meio Ambiente e Aquicultura		206.000,00	0,20		
18 122 1004 2012	Manutenção das Atividades da Secretaria de Meio Ambiente e Aquicultura		206.000,00	0,20		
	Manter as atividades da Secretaria de Meio Ambiente e Aquicultura, bem como realizar estudos e mapeamentos em geral (nascentes, matas, focos de incêndios, áreas degradadas, fauna, flora) acompanhar fiscalizações, realizar visitas, melhoria no serviço de podas e supressão total de vegetação realizado no município por meio da aquisição de equipamentos e qualificação da equipe, implantar a coleta seletiva em todo o município, reduzir o volume de resíduo enviado para aterros sanitários,					
	15001000 Recursos Livres (Ordinário)		206.000,00	0,20		
	3190.00 APLICAÇÕES DIRETAS		168.000,00	0,16		
000112	3190.04 99 CONTRATAÇÃO POR TEMPO DETERMINADO	Fiscal	8.000,00	0,01		
000113	3190.11 99 VENCIMENTOS E VANTAGENS FIXAS - PESSOAL CIVIL	Fiscal	160.000,00	0,15		
	3350.00 TRANSFERÊNCIAS A INSTITUIÇÕES PRIVADAS SEM FINS LUCRATIVOS		500,00	0,00		
000114	3350.41 99 CONTRIBUIÇÕES	Fiscal	500,00	0,00		
	3390.00 APLICAÇÕES DIRETAS		30.500,00	0,03		
000115	3390.14 99 DIÁRIAS - CIVIL	Fiscal	1.000,00	0,00		
000116	3390.30 99 MATERIAL DE CONSUMO	Fiscal	5.000,00	0,00		
000117	3390.31 99 PREMIAÇÕES CULTURAIS, ARTÍSTICAS, CIENTÍFICAS, DESPORTIVAS E OUTRAS	Fiscal	500,00	0,00		
000118	3390.32 99 MATERIAL, BEM OU SERVIÇO PARA DISTRIBUIÇÃO GRATUITA	Fiscal	500,00	0,00		
000119	3390.35 99 SERVIÇOS DE CONSULTORIA	Fiscal	500,00	0,00		
000120	3390.36 99 OUTROS SERVIÇOS DE TERCEIROS - PESSOA FÍSICA	Fiscal	15.000,00	0,01		
000121	3390.39 99 OUTROS SERVIÇOS DE TERCEIROS - PESSOA JURÍDICA	Fiscal	3.000,00	0,00		
000122	3390.40 99 SERVIÇOS DE TECNOLOGIA DA INFORMAÇÃO E COMUNICAÇÃO - PJ	Fiscal	4.000,00	0,00		
000123	3390.92 99 DESPESAS DE EXERCÍCIOS ANTERIORES	Fiscal	500,00	0,00		
000124	3390.93 99 INDENIZAÇÕES E RESTITUIÇÕES	Fiscal	500,00	0,00		
	4490.00 APLICAÇÕES DIRETAS		7.000,00	0,01		
000125	4490.51 99 OBRAS E INSTALAÇÕES	Fiscal	2.000,00	0,00		
000126	4490.52 99 EQUIPAMENTOS E MATERIAL PERMANENTE	Fiscal	5.000,00	0,00		
	Pessoal e Juros e Outras Encargos Encargos Despesas Inversões Amortização Reserva Sociais da Dívida Correntes Investimentos Financeiras da Dívida de Contigência					
Fiscal:	168.000,00		31.000,00	7.000,00	206.000,00	0,20
Seguridade:					0,00	0,00
Total:	168.000,00		31.000,00	7.000,00	206.000,00	0,20

Classificação Institucional Funcional Programática				Dotação	
Fonte de Recurso/Modalidade de Aplicação/Elemento de Despesa			Esfera	Orçamentária	%
06.000	Secretaria de Educação			37.427.966,00	35,53
12 361 1003	1004 Estruturação da Rede Municipal de Ensino Fundamental			980.000,00	0,93
	Adquirir equipamentos (computadores, dispositivos digitais e outros), veículos, ônibus, dentre outros transportes para estruturação da rede municipal ensino fundamental, em conformidade com as metas do Plano Municipal de Educação do Município de Bananeiras.				
	15001001 Recursos não Vinculados de Impostos - MDE			20.000,00	0,02
	4490.00 APLICAÇÕES DIRETAS			20.000,00	0,02
000127	4490.52 99 EQUIPAMENTOS E MATERIAL PERMANENTE		Fiscal	20.000,00	0,02
	15401030 Transferências do FUNDEB - Impostos e Transferências de Impostos - 30%			150.000,00	0,14
	4490.00 APLICAÇÕES DIRETAS			150.000,00	0,14
000809	4490.52 99 EQUIPAMENTOS E MATERIAL PERMANENTE		Fiscal	150.000,00	0,14
	15421030 Transferências do FUNDEB - Complementação da União - VAAT - 30%			240.000,00	0,23
	4490.00 APLICAÇÕES DIRETAS			240.000,00	0,23
000810	4490.52 99 EQUIPAMENTOS E MATERIAL PERMANENTE		Fiscal	240.000,00	0,23
	15690000 Outras Transferências de Recursos do FNDE Controle dos demais recursos originários de transferências			500.000,00	0,47
	4490.00 APLICAÇÕES DIRETAS			500.000,00	0,47
000128	4490.52 99 EQUIPAMENTOS E MATERIAL PERMANENTE		Fiscal	500.000,00	0,47
	15710000 Transferências do Estado referentes a Convênios e Instrumentos Congêneres vinculados à Educação			70.000,00	0,07
	4490.00 APLICAÇÕES DIRETAS			70.000,00	0,07
000811	4490.52 99 EQUIPAMENTOS E MATERIAL PERMANENTE		Fiscal	70.000,00	0,07
12 361 1003	1005 Contrução e/ou Ampliação de Unidades Escolares			1.340.000,00	1,27
	Construir ou ampliar unidades escolares em diversas localidades do município de Bananeiras, em conformidade com as metas do Plano Municipal de Educação do Município de Bananeiras.				
	15001001 Recursos não Vinculados de Impostos - MDE			400.000,00	0,38
	4490.00 APLICAÇÕES DIRETAS			400.000,00	0,38
000129	4490.51 99 OBRAS E INSTALAÇÕES		Fiscal	400.000,00	0,38
	15401030 Transferências do FUNDEB - Impostos e Transferências de Impostos - 30%			20.000,00	0,02
	4490.00 APLICAÇÕES DIRETAS			20.000,00	0,02
000812	4490.51 99 OBRAS E INSTALAÇÕES		Fiscal	20.000,00	0,02
	15421030 Transferências do FUNDEB - Complementação da União - VAAT - 30%			60.000,00	0,06
	4490.00 APLICAÇÕES DIRETAS			60.000,00	0,06
000813	4490.51 99 OBRAS E INSTALAÇÕES		Fiscal	60.000,00	0,06
	15690000 Outras Transferências de Recursos do FNDE Controle dos demais recursos originários de transferências			680.000,00	0,65
	4490.00 APLICAÇÕES DIRETAS			680.000,00	0,65
000130	4490.51 99 OBRAS E INSTALAÇÕES		Fiscal	680.000,00	0,65
	15710000 Transferências do Estado referentes a Convênios e Instrumentos Congêneres vinculados à Educação			180.000,00	0,17
	4490.00 APLICAÇÕES DIRETAS			180.000,00	0,17
000814	4490.51 99 OBRAS E INSTALAÇÕES		Fiscal	180.000,00	0,17
12 361 1003	1006 Construção e/ou Ampliação de Quadra Poliesportiva nas Escolas da Rede Municipal de Ensino			103.500,00	0,10
	Construir e/ou ampliar quadras de esportes poliesportivas nas escolas da rede municipal de ensino, em conformidade com as metas do Plano Municipal de Educação do Município de Bananeiras.				
	15001001 Recursos não Vinculados de Impostos - MDE			3.500,00	0,00
	4490.00 APLICAÇÕES DIRETAS			3.500,00	0,00
000131	4490.51 99 OBRAS E INSTALAÇÕES		Fiscal	3.500,00	0,00
	15421030 Transferências do FUNDEB - Complementação da União - VAAT - 30%			50.000,00	0,05
	4490.00 APLICAÇÕES DIRETAS			50.000,00	0,05
000822	4490.51 99 OBRAS E INSTALAÇÕES		Fiscal	50.000,00	0,05
	15690000 Outras Transferências de Recursos do FNDE Controle dos demais recursos originários de			50.000,00	0,05



Prefeitura Municipal de Bananeiras

Secretaria de Finanças

Departamento de Contabilidade - Orçamento-Programa de 2024 - R\$ 1,00

Quadro Detalhado da Despesa Fixada por Unidade Orçamentária, Ações, Fonte de Recurso, Modalidade de Aplicação e Elemento de Despesa - Q.D.D.

Classificação Institucional Funcional Programática		Esfera	Dotação Orçamentária	%
Fonte de Recurso/Modalidade de Aplicação/Elemento de Despesa				
06.000	Secretaria de Educação		37.427.966,00	35,53
	transferências			
	4490.00 APLICAÇÕES DIRETAS		50.000,00	0,05
000132	4490.51 99 OBRAS E INSTALAÇÕES	Fiscal	50.000,00	0,05
12 361 1003 1007	Implantação de Sistema de Energia Solar		255.000,00	0,24
	Implantar energia solar nas escolas da rede municipal, em conformidade com as metas do Plano Municipal de Educação do Município de Bananeiras.			
	15001001 Recursos não Vinculados de Impostos - MDE		25.000,00	0,02
	4490.00 APLICAÇÕES DIRETAS		25.000,00	0,02
000133	4490.52 99 EQUIPAMENTOS E MATERIAL PERMANENTE	Fiscal	25.000,00	0,02
	15401030 Transferências do FUNDEB - Impostos e Transferências de Impostos - 30%		80.000,00	0,08
	4490.00 APLICAÇÕES DIRETAS		80.000,00	0,08
000134	4490.52 99 EQUIPAMENTOS E MATERIAL PERMANENTE	Fiscal	80.000,00	0,08
	15690000 Outras Transferências de Recursos do FNDE Controle dos demais recursos originários de transferências		150.000,00	0,14
	4490.00 APLICAÇÕES DIRETAS		150.000,00	0,14
000135	4490.52 99 EQUIPAMENTOS E MATERIAL PERMANENTE	Fiscal	150.000,00	0,14
12 365 1003 1017	Estruturação da Rede Municipal de Ensino Infantil		697.000,00	0,66
	Adquirir equipamentos (computadores, dispositivos digitais e outros), materiais permanentes, veículos, ônibus, bicicletas, dentre outros para estruturação da rede municipal ensino infantil, em conformidade com as metas do Plano Municipal de Educação do Município de Bananeiras.			
	15001001 Recursos não Vinculados de Impostos - MDE		15.000,00	0,01
	4490.00 APLICAÇÕES DIRETAS		15.000,00	0,01
000815	4490.52 99 EQUIPAMENTOS E MATERIAL PERMANENTE	Fiscal	15.000,00	0,01
	15401030 Transferências do FUNDEB - Impostos e Transferências de Impostos - 30%		50.000,00	0,05
	4490.00 APLICAÇÕES DIRETAS		50.000,00	0,05
000816	4490.52 99 EQUIPAMENTOS E MATERIAL PERMANENTE	Fiscal	50.000,00	0,05
	15421030 Transferências do FUNDEB - Complementação da União - VAAT - 30%		545.500,00	0,52
	4490.00 APLICAÇÕES DIRETAS		545.500,00	0,52
000817	4490.52 99 EQUIPAMENTOS E MATERIAL PERMANENTE	Fiscal	545.500,00	0,52
	15690000 Outras Transferências de Recursos do FNDE Controle dos demais recursos originários de transferências		40.000,00	0,04
	4490.00 APLICAÇÕES DIRETAS		40.000,00	0,04
000818	4490.52 99 EQUIPAMENTOS E MATERIAL PERMANENTE	Fiscal	40.000,00	0,04
	15710000 Transferências do Estado referentes a Convênios e Instrumentos Congêneres vinculados à Educação		46.500,00	0,04
	4490.00 APLICAÇÕES DIRETAS		46.500,00	0,04
000819	4490.52 99 EQUIPAMENTOS E MATERIAL PERMANENTE	Fiscal	46.500,00	0,04
12 365 1003 1018	Construção e/ou Ampliação de Creche e Pré - Escola		984.005,67	0,93
	Construir e/ou ampliar creches e pré-escolas no município de Bananeiras, para garantir a ampliação do acesso à educação infantil, em localidades do município, em conformidade com as metas do Plano Municipal de Educação do Município de Bananeiras.			
	15001001 Recursos não Vinculados de Impostos - MDE		5.000,00	0,00
	4490.00 APLICAÇÕES DIRETAS		5.000,00	0,00
000820	4490.51 99 OBRAS E INSTALAÇÕES	Fiscal	5.000,00	0,00
	15401030 Transferências do FUNDEB - Impostos e Transferências de Impostos - 30%		30.000,00	0,03
	4490.00 APLICAÇÕES DIRETAS		30.000,00	0,03
000821	4490.51 99 OBRAS E INSTALAÇÕES	Fiscal	30.000,00	0,03
	15690000 Outras Transferências de Recursos do FNDE Controle dos demais recursos originários de transferências		80.000,00	0,08
	4490.00 APLICAÇÕES DIRETAS		80.000,00	0,08
000823	4490.51 99 OBRAS E INSTALAÇÕES	Fiscal	80.000,00	0,08
	15710000 Transferências do Estado referentes a Convênios e Instrumentos Congêneres vinculados à		869.005,67	0,82



Prefeitura Municipal de Bananeiras

Secretaria de Finanças

Departamento de Contabilidade - Orçamento-Programa de 2024 - R\$ 1,00

Quadro Detalhado da Despesa Fixada por Unidade Orçamentária, Ações, Fonte de Recurso, Modalidade de Aplicação e Elemento de Despesa - Q.D.D.

Classificação Institucional Funcional Programática				
Fonte de Recurso/Modalidade de Aplicação/Elemento de Despesa		Esfera	Dotação Orçamentária	%
06.000	Secretaria de Educação		37.427.966,00	35,53
	Educação			
	4490.00 APLICAÇÕES DIRETAS		869.005,67	0,82
000824	4490.51 99 OBRAS E INSTALAÇÕES	Fiscal	869.005,67	0,82
12 306 1003 2013	Manutenção da Merenda Escolar - PNAE Fundamental		595.700,00	0,57
	Manter a distribuição da merenda escolar com qualidade para todos os alunos das escolas municipais do ensino fundamental.			
	15001000 Recursos Livres (Ordinário)		352.000,00	0,33
	3390.00 APLICAÇÕES DIRETAS		352.000,00	0,33
000136	3390.30 99 MATERIAL DE CONSUMO	Fiscal	352.000,00	0,33
	15520000 Transferências de Recursos do FNDE referentes ao Programa Nacional de Alimentação Escolar (PNAE)		243.700,00	0,23
	3390.00 APLICAÇÕES DIRETAS		243.700,00	0,23
000137	3390.30 99 MATERIAL DE CONSUMO	Fiscal	243.700,00	0,23
12 361 1003 2014	Programa Dinheiro Direto na Escola - PDDE		4.650,00	0,00
	Manter o Programa Dinheiro Direto na Escola - PDDE			
	15510000 Transferências de Recursos do FNDE referentes ao Programa Dinheiro Direto na Escola (PDDE)		4.650,00	0,00
	3390.00 APLICAÇÕES DIRETAS		3.650,00	0,00
000138	3390.30 99 MATERIAL DE CONSUMO	Fiscal	2.500,00	0,00
000139	3390.36 99 OUTROS SERVIÇOS DE TERCEIROS - PESSOA FÍSICA	Fiscal	500,00	0,00
000140	3390.39 99 OUTROS SERVIÇOS DE TERCEIROS - PESSOA JURÍDICA	Fiscal	650,00	0,00
	4490.00 APLICAÇÕES DIRETAS		1.000,00	0,00
000168	4490.52 99 EQUIPAMENTOS E MATERIAL PERMANENTE	Fiscal	1.000,00	0,00
12 361 1003 2015	Manutenção do Ensino Fundamental - FUNDEB 30%		2.558.652,00	2,43
	Manter as atividades do Ensino Fundamental - FUNDEB 30%.			
	15401030 Transferências do FUNDEB - Impostos e Transferências de Impostos - 30%		1.944.980,00	1,85
	3190.00 APLICAÇÕES DIRETAS		261.000,00	0,25
000141	3190.04 99 CONTRATAÇÃO POR TEMPO DETERMINADO	Fiscal	110.000,00	0,10
000142	3190.11 99 VENCIMENTOS E VANTAGENS FIXAS - PESSOAL CIVIL	Fiscal	120.000,00	0,11
000145	3190.13 99 OBRIGAÇÕES PATRONAIS	Fiscal	30.000,00	0,03
000147	3190.91 99 SENTENÇAS JUDICIAIS	Fiscal	500,00	0,00
000857	3190.92 99 DESPESAS DE EXERCÍCIOS ANTERIORES	Fiscal	500,00	0,00
	3191.00 APLICAÇÃO DIRETA DECORRENTE DE OPERAÇÃO ENTRE ÓRGÃOS, FUNDOS E ENTIDADES INTEGRANTES DOS ORÇAMENTOS FISCAL E DA SEGURIDADE SOCIAL		30.500,00	0,03
000148	3191.13 99 CONTRIBUIÇÕES PATRONAIS	Fiscal	30.000,00	0,03
000151	3191.92 99 DESPESAS DE EXERCÍCIOS ANTERIORES	Fiscal	500,00	0,00
	3350.00 TRANSFERÊNCIAS A INSTITUIÇÕES PRIVADAS SEM FINS LUCRATIVOS		1.000,00	0,00
000858	3350.41 99 CONTRIBUIÇÕES	Fiscal	500,00	0,00
000859	3350.43 99 SUBVENÇÕES SOCIAIS	Fiscal	500,00	0,00
	3390.00 APLICAÇÕES DIRETAS		1.651.480,00	1,57
000152	3390.08 99 OUTROS BENEFÍCIOS ASSISTENCIAIS DO SERVIDOR E DO MILITAR	Fiscal	500,00	0,00
000153	3390.14 99 DIÁRIAS - CIVIL	Fiscal	500,00	0,00
000154	3390.30 99 MATERIAL DE CONSUMO	Fiscal	944.480,00	0,90
000155	3390.31 99 PREMIAÇÕES CULTURAIS, ARTÍSTICAS, CIENTÍFICAS, DESPORTIVAS E OUTRAS	Fiscal	500,00	0,00
000156	3390.32 99 MATERIAL, BEM OU SERVIÇO PARA DISTRIBUIÇÃO GRATUITA	Fiscal	500,00	0,00
000157	3390.33 99 PASSAGENS E DESPESAS COM LOCOMOÇÃO	Fiscal	1.500,00	0,00
000158	3390.35 99 SERVIÇOS DE CONSULTORIA	Fiscal	500,00	0,00
000159	3390.36 99 OUTROS SERVIÇOS DE TERCEIROS - PESSOA FÍSICA	Fiscal	300.000,00	0,28
000160	3390.39 99 OUTROS SERVIÇOS DE TERCEIROS - PESSOA JURÍDICA	Fiscal	400.000,00	0,38
000161	3390.40 99 SERVIÇOS DE TECNOLOGIA DA INFORMAÇÃO E COMUNICAÇÃO - PJ	Fiscal	500,00	0,00
000162	3390.47 99 OBRIGAÇÕES TRIBUTÁRIAS E CONTRIBUTIVAS	Fiscal	500,00	0,00

Classificação Institucional Funcional Programática			Esfera	Dotação Orçamentária	%
Fonte de Recurso/Modalidade de Aplicação/Elemento de Despesa					
06.000	Secretaria de Educação			37.427.966,00	35,53
000163	3390.49 99	AUXÍLIO-TRANSPORTE	Fiscal	500,00	0,00
000164	3390.91 99	SENTENÇAS JUDICIAIS	Fiscal	500,00	0,00
000165	3390.92 99	DESPESAS DE EXERCÍCIOS ANTERIORES	Fiscal	500,00	0,00
000166	3390.93 99	INDENIZAÇÕES E RESTITUIÇÕES	Fiscal	500,00	0,00
	4490.00	APLICAÇÕES DIRETAS		1.000,00	0,00
000167	4490.51 99	OBRAS E INSTALAÇÕES	Fiscal	500,00	0,00
000169	4490.52 99	EQUIPAMENTOS E MATERIAL PERMANENTE	Fiscal	500,00	0,00
	15411030	Transferências do FUNDEB - Complementação da União - VAAF - 30%		292.872,00	0,28
	3190.00	APLICAÇÕES DIRETAS		242.872,00	0,23
000143	3190.11 99	VENCIMENTOS E VANTAGENS FIXAS - PESSOAL CIVIL	Fiscal	200.000,00	0,19
000146	3190.13 99	OBRIGAÇÕES PATRONAIS	Fiscal	42.872,00	0,04
	3191.00	APLICAÇÃO DIRETA DECORRENTE DE OPERAÇÃO ENTRE ÓRGÃOS, FUNDOS E ENTIDADES INTEGRANTES DOS ORÇAMENTOS FISCAL E DA SEGURIDADE SOCIAL		50.000,00	0,05
000149	3191.13 99	CONTRIBUIÇÕES PATRONAIS	Fiscal	50.000,00	0,05
	15421030	Transferências do FUNDEB - Complementação da União - VAAT - 30%		21.000,00	0,02
	3190.00	APLICAÇÕES DIRETAS		20.500,00	0,02
000285	3190.04 99	CONTRATAÇÃO POR TEMPO DETERMINADO	Fiscal	500,00	0,00
000144	3190.11 99	VENCIMENTOS E VANTAGENS FIXAS - PESSOAL CIVIL	Fiscal	20.000,00	0,02
	3191.00	APLICAÇÃO DIRETA DECORRENTE DE OPERAÇÃO ENTRE ÓRGÃOS, FUNDOS E ENTIDADES INTEGRANTES DOS ORÇAMENTOS FISCAL E DA SEGURIDADE SOCIAL		500,00	0,00
000150	3191.13 99	CONTRIBUIÇÕES PATRONAIS	Fiscal	500,00	0,00
	15431030	Transferências do FUNDEB - Complementação da União - VAAR - 30%		299.800,00	0,28
	3390.00	APLICAÇÕES DIRETAS		299.800,00	0,28
000280	3390.30 99	MATERIAL DE CONSUMO	Fiscal	100.000,00	0,09
000281	3390.36 99	OUTROS SERVIÇOS DE TERCEIROS - PESSOA FÍSICA	Fiscal	99.800,00	0,09
000282	3390.39 99	OUTROS SERVIÇOS DE TERCEIROS - PESSOA JURÍDICA	Fiscal	100.000,00	0,09
12 361 1003 2016	Manutenção das Atividades do Ensino Fundamental - MDE			3.793.764,33	3,60
	Manter as atividades do Ensino Fundamental com recursos próprios do município - MDE, manter o funcionamento das atividades das Escolas Municipais, promover capacitação e treinamento aos profissionais da educação.				
	15001000	Recursos Livres (Ordinário)		6.500,00	0,01
	3390.00	APLICAÇÕES DIRETAS		6.500,00	0,01
000179	3390.18 99	AUXÍLIO FINANCEIRO A ESTUDANTES	Fiscal	500,00	0,00
000181	3390.31 99	PREMIAÇÕES CULTURAIS, ARTÍSTICAS, CIENTÍFICAS, DESPORTIVAS E OUTRAS	Fiscal	500,00	0,00
000182	3390.32 99	MATERIAL, BEM OU SERVIÇO PARA DISTRIBUIÇÃO GRATUITA	Fiscal	500,00	0,00
000191	3390.93 99	INDENIZAÇÕES E RESTITUIÇÕES	Fiscal	5.000,00	0,00
	15001001	Recursos não Vinculados de Impostos - MDE		3.743.264,33	3,55
	3190.00	APLICAÇÕES DIRETAS		205.500,00	0,20
000171	3190.04 99	CONTRATAÇÃO POR TEMPO DETERMINADO	Fiscal	5.000,00	0,00
000172	3190.11 99	VENCIMENTOS E VANTAGENS FIXAS - PESSOAL CIVIL	Fiscal	150.000,00	0,14
000173	3190.13 99	OBRIGAÇÕES PATRONAIS	Fiscal	50.000,00	0,05
000174	3190.92 99	DESPESAS DE EXERCÍCIOS ANTERIORES	Fiscal	500,00	0,00
	3191.00	APLICAÇÃO DIRETA DECORRENTE DE OPERAÇÃO ENTRE ÓRGÃOS, FUNDOS E ENTIDADES INTEGRANTES DOS ORÇAMENTOS FISCAL E DA SEGURIDADE SOCIAL		800.500,00	0,76
000175	3191.13 99	CONTRIBUIÇÕES PATRONAIS	Fiscal	800.000,00	0,76
000176	3191.92 99	DESPESAS DE EXERCÍCIOS ANTERIORES	Fiscal	500,00	0,00
	3390.00	APLICAÇÕES DIRETAS		2.674.764,33	2,54
000177	3390.08 99	OUTROS BENEFÍCIOS ASSISTENCIAIS DO SERVIDOR E DO MILITAR	Fiscal	500,00	0,00
000178	3390.14 99	DIÁRIAS - CIVIL	Fiscal	8.000,00	0,01
000180	3390.30 99	MATERIAL DE CONSUMO	Fiscal	1.000.000,00	0,95
000183	3390.35 99	SERVIÇOS DE CONSULTORIA	Fiscal	64.264,33	0,06
000184	3390.36 99	OUTROS SERVIÇOS DE TERCEIROS - PESSOA FÍSICA	Fiscal	600.000,00	0,57

Classificação Institucional Funcional Programática			Esfera	Dotação Orçamentária	%	
Fonte de Recurso/Modalidade de Aplicação/Elemento de Despesa						
06.000	Secretaria de Educação			37.427.966,00	35,53	
000185	3390.39	99	OUTROS SERVIÇOS DE TERCEIROS - PESSOA JURÍDICA	Fiscal	1.000.000,00	0,95
000186	3390.40	99	SERVIÇOS DE TECNOLOGIA DA INFORMAÇÃO E COMUNICAÇÃO - PJ	Fiscal	500,00	0,00
000187	3390.47	99	OBRIGAÇÕES TRIBUTÁRIAS E CONTRIBUTIVAS	Fiscal	500,00	0,00
000189	3390.49	99	AUXÍLIO-TRANSPORTE	Fiscal	500,00	0,00
000190	3390.92	99	DESPESAS DE EXERCÍCIOS ANTERIORES	Fiscal	500,00	0,00
	4490.00		APLICAÇÕES DIRETAS		62.500,00	0,06
000192	4490.51	99	OBRAS E INSTALAÇÕES	Fiscal	2.000,00	0,00
000193	4490.52	99	EQUIPAMENTOS E MATERIAL PERMANENTE	Fiscal	50.000,00	0,05
000194	4490.61	99	AQUISIÇÃO DE IMÓVEIS	Fiscal	10.000,00	0,01
000869	4490.92	99	DESPESAS DE EXERCÍCIOS ANTERIORES	Fiscal	500,00	0,00
	15710000		Transferências do Estado referentes a Convênios e Instrumentos Congêneres vinculados à Educação		2.000,00	0,00
	3390.00		APLICAÇÕES DIRETAS		2.000,00	0,00
000874	3390.93	99	INDENIZAÇÕES E RESTITUIÇÕES	Fiscal	2.000,00	0,00
	17060000		Transferência Especial da União		35.000,00	0,03
	4490.00		APLICAÇÕES DIRETAS		35.000,00	0,03
001019	4490.51	99	OBRAS E INSTALAÇÕES	Fiscal	20.000,00	0,02
001020	4490.52	99	EQUIPAMENTOS E MATERIAL PERMANENTE	Fiscal	15.000,00	0,01
	17550000		Recursos de Alienação de Bens/Ativos - Administração Direta		7.000,00	0,01
	4490.00		APLICAÇÕES DIRETAS		7.000,00	0,01
000989	4490.51	99	OBRAS E INSTALAÇÕES	Fiscal	2.000,00	0,00
000990	4490.52	99	EQUIPAMENTOS E MATERIAL PERMANENTE	Fiscal	5.000,00	0,00
12	361	1003	2017 Manutenção do Salário Educação - QSE		528.000,00	0,50
			Manter a cota municipal de Salário Educação			
	15500000		Transferência do Salário- Educação		528.000,00	0,50
	3390.00		APLICAÇÕES DIRETAS		467.000,00	0,44
000195	3390.30	99	MATERIAL DE CONSUMO	Fiscal	80.000,00	0,08
000196	3390.35	99	SERVIÇOS DE CONSULTORIA	Fiscal	10.000,00	0,01
000197	3390.36	99	OUTROS SERVIÇOS DE TERCEIROS - PESSOA FÍSICA	Fiscal	90.000,00	0,09
000198	3390.39	99	OUTROS SERVIÇOS DE TERCEIROS - PESSOA JURÍDICA	Fiscal	285.500,00	0,27
000861	3390.47	99	OBRIGAÇÕES TRIBUTÁRIAS E CONTRIBUTIVAS	Fiscal	500,00	0,00
000199	3390.49	99	AUXÍLIO-TRANSPORTE	Fiscal	500,00	0,00
000200	3390.93	99	INDENIZAÇÕES E RESTITUIÇÕES	Fiscal	500,00	0,00
	4490.00		APLICAÇÕES DIRETAS		61.000,00	0,06
000201	4490.51	99	OBRAS E INSTALAÇÕES	Fiscal	3.000,00	0,00
000202	4490.52	99	EQUIPAMENTOS E MATERIAL PERMANENTE	Fiscal	58.000,00	0,06
12	361	1003	2018 Manutenção do Transporte Escolar		916.700,00	0,87
			Garantir o acesso e a permanência nos estabelecimentos escolares dos alunos da rede municipal de ensino público que utilizem transporte escolar.			
	15001001		Recursos não Vinculados de Impostos - MDE		210.500,00	0,20
	3390.00		APLICAÇÕES DIRETAS		210.500,00	0,20
000203	3390.30	99	MATERIAL DE CONSUMO	Fiscal	10.000,00	0,01
000206	3390.36	99	OUTROS SERVIÇOS DE TERCEIROS - PESSOA FÍSICA	Fiscal	150.000,00	0,14
000209	3390.39	99	OUTROS SERVIÇOS DE TERCEIROS - PESSOA JURÍDICA	Fiscal	50.000,00	0,05
000863	3390.47	99	OBRIGAÇÕES TRIBUTÁRIAS E CONTRIBUTIVAS	Fiscal	500,00	0,00
	15401030		Transferências do FUNDEB - Impostos e Transferências de Impostos - 30%		60.000,00	0,06
	3390.00		APLICAÇÕES DIRETAS		60.000,00	0,06
000240	3390.30	99	MATERIAL DE CONSUMO	Fiscal	20.000,00	0,02
000242	3390.36	99	OUTROS SERVIÇOS DE TERCEIROS - PESSOA FÍSICA	Fiscal	10.000,00	0,01
000275	3390.39	99	OUTROS SERVIÇOS DE TERCEIROS - PESSOA JURÍDICA	Fiscal	30.000,00	0,03
	15530000		Transferências de Recursos do FNDE Referentes ao Programa Nacional de Apoio ao Transporte		305.700,00	0,29

Classificação Institucional Funcional Programática				Dotação	%
Fonte de Recurso/Modalidade de Aplicação/Elemento de Despesa			Esfera	Orçamentária	
06.000	Secretaria de Educação			37.427.966,00	35,53
	Escolar (P)				
	3390.00	APLICAÇÕES DIRETAS		305.700,00	0,29
000204	3390.30	99 MATERIAL DE CONSUMO	Fiscal	120.000,00	0,11
000207	3390.36	99 OUTROS SERVIÇOS DE TERCEIROS - PESSOA FÍSICA	Fiscal	50.000,00	0,05
000210	3390.39	99 OUTROS SERVIÇOS DE TERCEIROS - PESSOA JURÍDICA	Fiscal	135.200,00	0,13
000864	3390.47	99 OBRIGAÇÕES TRIBUTÁRIAS E CONTRIBUTIVAS	Fiscal	500,00	0,00
	15760000	Transferências de Recursos dos Estados para programas de educação		340.500,00	0,32
	3390.00	APLICAÇÕES DIRETAS		340.500,00	0,32
000205	3390.30	99 MATERIAL DE CONSUMO	Fiscal	100.500,00	0,10
000208	3390.36	99 OUTROS SERVIÇOS DE TERCEIROS - PESSOA FÍSICA	Fiscal	100.000,00	0,09
000211	3390.39	99 OUTROS SERVIÇOS DE TERCEIROS - PESSOA JURÍDICA	Fiscal	139.000,00	0,13
000865	3390.47	99 OBRIGAÇÕES TRIBUTÁRIAS E CONTRIBUTIVAS	Fiscal	500,00	0,00
000867	3390.93	99 INDENIZAÇÕES E RESTITUIÇÕES	Fiscal	500,00	0,00
12	361	1003	2019 Manutenção das Atividades de Outros Programas FNDE	83.000,00	0,08
			Manter as Atividades de Outros Programas FNDE, como Brasil Carinhoso e outros		
		15690000	Outras Transferências de Recursos do FNDE Controle dos demais recursos originários de transferências	83.000,00	0,08
		3190.00	APLICAÇÕES DIRETAS	11.000,00	0,01
000212	3190.04	99 CONTRATAÇÃO POR TEMPO DETERMINADO	Fiscal	5.000,00	0,00
000213	3190.11	99 VENCIMENTOS E VANTAGENS FIXAS - PESSOAL CIVIL	Fiscal	5.000,00	0,00
000214	3190.13	99 OBRIGAÇÕES PATRONAIS	Fiscal	500,00	0,00
000215	3190.92	99 DESPESAS DE EXERCÍCIOS ANTERIORES	Fiscal	500,00	0,00
	3191.00	APLICAÇÃO DIRETA DECORRENTE DE OPERAÇÃO ENTRE ÓRGÃOS, FUNDOS E ENTIDADES INTEGRANTES DOS ORÇAMENTOS FISCAL E DA SEGURIDADE SOCIAL		3.000,00	0,00
000216	3191.13	99 CONTRIBUIÇÕES PATRONAIS	Fiscal	3.000,00	0,00
	3390.00	APLICAÇÕES DIRETAS		60.500,00	0,06
000217	3390.30	99 MATERIAL DE CONSUMO	Fiscal	18.500,00	0,02
000218	3390.36	99 OUTROS SERVIÇOS DE TERCEIROS - PESSOA FÍSICA	Fiscal	15.000,00	0,01
000219	3390.39	99 OUTROS SERVIÇOS DE TERCEIROS - PESSOA JURÍDICA	Fiscal	25.000,00	0,02
000220	3390.40	99 SERVIÇOS DE TECNOLOGIA DA INFORMAÇÃO E COMUNICAÇÃO - PJ	Fiscal	500,00	0,00
000221	3390.47	99 OBRIGAÇÕES TRIBUTÁRIAS E CONTRIBUTIVAS	Fiscal	500,00	0,00
000222	3390.92	99 DESPESAS DE EXERCÍCIOS ANTERIORES	Fiscal	500,00	0,00
000223	3390.93	99 INDENIZAÇÕES E RESTITUIÇÕES	Fiscal	500,00	0,00
	4490.00	APLICAÇÕES DIRETAS		8.500,00	0,01
000289	4490.30	99 MATERIAL DE CONSUMO	Fiscal	500,00	0,00
000224	4490.51	99 OBRAS E INSTALAÇÕES	Fiscal	500,00	0,00
000225	4490.52	99 EQUIPAMENTOS E MATERIAL PERMANENTE	Fiscal	6.000,00	0,01
000226	4490.61	99 AQUISIÇÃO DE IMÓVEIS	Fiscal	500,00	0,00
000871	4490.92	99 DESPESAS DE EXERCÍCIOS ANTERIORES	Fiscal	500,00	0,00
000872	4490.93	99 INDENIZAÇÕES E RESTITUIÇÕES	Fiscal	500,00	0,00
12	365	1003	2020 Manutenção do Ensino Infantil - Creche - FUNDEB 30%	123.500,00	0,12
			Manter as atividades do Ensino Infantil - Creche - FUNDEB 30%		
		15401030	Transferências do FUNDEB - Impostos e Transferências de Impostos - 30%	92.500,00	0,09
		3190.00	APLICAÇÕES DIRETAS	11.000,00	0,01
000227	3190.04	99 CONTRATAÇÃO POR TEMPO DETERMINADO	Fiscal	500,00	0,00
000228	3190.11	99 VENCIMENTOS E VANTAGENS FIXAS - PESSOAL CIVIL	Fiscal	10.000,00	0,01
000230	3190.13	99 OBRIGAÇÕES PATRONAIS	Fiscal	500,00	0,00
	3191.00	APLICAÇÃO DIRETA DECORRENTE DE OPERAÇÃO ENTRE ÓRGÃOS, FUNDOS E ENTIDADES INTEGRANTES DOS ORÇAMENTOS FISCAL E DA SEGURIDADE SOCIAL		500,00	0,00
000231	3191.13	99 CONTRIBUIÇÕES PATRONAIS	Fiscal	500,00	0,00
	3390.00	APLICAÇÕES DIRETAS		76.500,00	0,07
000233	3390.08	99 OUTROS BENEFÍCIOS ASSISTENCIAIS DO SERVIDOR E DO MILITAR	Fiscal	500,00	0,00

Classificação Institucional Funcional Programática			Esfera	Dotação Orçamentária	%
Fonte de Recurso/Modalidade de Aplicação/Elemento de Despesa					
06.000	Secretaria de Educação			37.427.966,00	35,53
000234	3390.30 99	MATERIAL DE CONSUMO	Fiscal	20.000,00	0,02
000235	3390.35 99	SERVIÇOS DE CONSULTORIA	Fiscal	500,00	0,00
000236	3390.36 99	OUTROS SERVIÇOS DE TERCEIROS - PESSOA FÍSICA	Fiscal	30.000,00	0,03
000237	3390.39 99	OUTROS SERVIÇOS DE TERCEIROS - PESSOA JURÍDICA	Fiscal	25.000,00	0,02
000238	3390.47 99	OBRIGAÇÕES TRIBUTÁRIAS E CONTRIBUTIVAS	Fiscal	500,00	0,00
	4490.00	APLICAÇÕES DIRETAS		4.500,00	0,00
000239	4490.51 99	OBRAS E INSTALAÇÕES	Fiscal	500,00	0,00
000241	4490.52 99	EQUIPAMENTOS E MATERIAL PERMANENTE	Fiscal	4.000,00	0,00
	15421030	Transferências do FUNDEB - Complementação da União - VAAT - 30%		31.000,00	0,03
	3190.00	APLICAÇÕES DIRETAS		30.500,00	0,03
000286	3190.04 99	CONTRATAÇÃO POR TEMPO DETERMINADO	Fiscal	500,00	0,00
000229	3190.11 99	VENCIMENTOS E VANTAGENS FIXAS - PESSOAL CIVIL	Fiscal	30.000,00	0,03
	3191.00	APLICAÇÃO DIRETA DECORRENTE DE OPERAÇÃO ENTRE ÓRGÃOS, FUNDOS E ENTIDADES INTEGRANTES DOS ORÇAMENTOS FISCAL E DA SEGURIDADE SOCIAL		500,00	0,00
000232	3191.13 99	CONTRIBUIÇÕES PATRONAIS	Fiscal	500,00	0,00
12 361 1003 2021	Manutenção do Ensino Fundamental - FUNDEB 70%			19.566.548,00	18,57
	Manter as atividades do Ensino Fundamental - FUNDEB 70%.				
	15401070	Transferências do FUNDEB - Impostos e Transferências de Impostos - 70%		16.638.820,00	15,80
	3190.00	APLICAÇÕES DIRETAS		14.300.000,00	13,58
000243	3190.04 99	CONTRATAÇÃO POR TEMPO DETERMINADO	Fiscal	1.800.000,00	1,71
000244	3190.11 99	VENCIMENTOS E VANTAGENS FIXAS - PESSOAL CIVIL	Fiscal	12.200.000,00	11,58
000247	3190.13 99	OBRIGAÇÕES PATRONAIS	Fiscal	300.000,00	0,28
	3191.00	APLICAÇÃO DIRETA DECORRENTE DE OPERAÇÃO ENTRE ÓRGÃOS, FUNDOS E ENTIDADES INTEGRANTES DOS ORÇAMENTOS FISCAL E DA SEGURIDADE SOCIAL		2.338.320,00	2,22
000248	3191.13 99	CONTRIBUIÇÕES PATRONAIS	Fiscal	2.337.820,00	2,22
000251	3191.92 99	DESPESAS DE EXERCÍCIOS ANTERIORES	Fiscal	500,00	0,00
	3390.00	APLICAÇÕES DIRETAS		500,00	0,00
000252	3390.08 99	OUTROS BENEFÍCIOS ASSISTENCIAIS DO SERVIDOR E DO MILITAR	Fiscal	500,00	0,00
	15411070	Transferências do FUNDEB - Complementação da União - VAAF - 70%		2.147.728,00	2,04
	3190.00	APLICAÇÕES DIRETAS		1.900.000,00	1,80
000284	3190.04 99	CONTRATAÇÃO POR TEMPO DETERMINADO	Fiscal	300.000,00	0,28
000245	3190.11 99	VENCIMENTOS E VANTAGENS FIXAS - PESSOAL CIVIL	Fiscal	1.600.000,00	1,52
	3191.00	APLICAÇÃO DIRETA DECORRENTE DE OPERAÇÃO ENTRE ÓRGÃOS, FUNDOS E ENTIDADES INTEGRANTES DOS ORÇAMENTOS FISCAL E DA SEGURIDADE SOCIAL		247.728,00	0,24
000249	3191.13 99	CONTRIBUIÇÕES PATRONAIS	Fiscal	247.728,00	0,24
	15421070	Transferências do FUNDEB - Complementação da União - VAAT - 70%		780.000,00	0,74
	3190.00	APLICAÇÕES DIRETAS		730.000,00	0,69
000288	3190.04 99	CONTRATAÇÃO POR TEMPO DETERMINADO	Fiscal	30.000,00	0,03
000246	3190.11 99	VENCIMENTOS E VANTAGENS FIXAS - PESSOAL CIVIL	Fiscal	700.000,00	0,66
	3191.00	APLICAÇÃO DIRETA DECORRENTE DE OPERAÇÃO ENTRE ÓRGÃOS, FUNDOS E ENTIDADES INTEGRANTES DOS ORÇAMENTOS FISCAL E DA SEGURIDADE SOCIAL		50.000,00	0,05
000250	3191.13 99	CONTRIBUIÇÕES PATRONAIS	Fiscal	50.000,00	0,05
12 365 1003 2022	Manutenção das Atividades da Educação Infantil - MDE			134.500,00	0,13
	Manter as atividades da educação infantil - MDE				
	15001000	Recursos Livres (Ordinário)		1.000,00	0,00
	3390.00	APLICAÇÕES DIRETAS		1.000,00	0,00
000261	3390.31 99	PREMIAÇÕES CULTURAIS, ARTÍSTICAS, CIENTÍFICAS, DESPORTIVAS E OUTRAS	Fiscal	500,00	0,00
000266	3390.93 99	INDENIZAÇÕES E RESTITUIÇÕES	Fiscal	500,00	0,00
	15001001	Recursos não Vinculados de Impostos - MDE		133.500,00	0,13
	3190.00	APLICAÇÕES DIRETAS		8.500,00	0,01
000253	3190.04 99	CONTRATAÇÃO POR TEMPO DETERMINADO	Fiscal	2.500,00	0,00

Classificação Institucional Funcional Programática				Dotação	
Fonte de Recurso/Modalidade de Aplicação/Elemento de Despesa			Esfera	Orçamentária	%
06.000	Secretaria de Educação			37.427.966,00	35,53
000254	3190.11 99	VENCIMENTOS E VANTAGENS FIXAS - PESSOAL CIVIL	Fiscal	5.000,00	0,00
000255	3190.13 99	OBRIGAÇÕES PATRONAIS	Fiscal	500,00	0,00
000256	3190.92 99	DESPESAS DE EXERCÍCIOS ANTERIORES	Fiscal	500,00	0,00
	3191.00	APLICAÇÃO DIRETA DECORRENTE DE OPERAÇÃO ENTRE ÓRGÃOS, FUNDOS E ENTIDADES INTEGRANTES DOS ORÇAMENTOS FISCAL E DA SEGURIDADE SOCIAL		500,00	0,00
000257	3191.13 99	CONTRIBUIÇÕES PATRONAIS	Fiscal	500,00	0,00
	3390.00	APLICAÇÕES DIRETAS		114.500,00	0,11
000258	3390.08 99	OUTROS BENEFÍCIOS ASSISTENCIAIS DO SERVIDOR E DO MILITAR	Fiscal	500,00	0,00
000259	3390.14 99	DIÁRIAS - CIVIL	Fiscal	500,00	0,00
000260	3390.30 99	MATERIAL DE CONSUMO	Fiscal	2.500,00	0,00
000262	3390.36 99	OUTROS SERVIÇOS DE TERCEIROS - PESSOA FÍSICA	Fiscal	50.000,00	0,05
000263	3390.39 99	OUTROS SERVIÇOS DE TERCEIROS - PESSOA JURÍDICA	Fiscal	60.000,00	0,06
000264	3390.47 99	OBRIGAÇÕES TRIBUTÁRIAS E CONTRIBUTIVAS	Fiscal	500,00	0,00
000265	3390.92 99	DESPESAS DE EXERCÍCIOS ANTERIORES	Fiscal	500,00	0,00
	4490.00	APLICAÇÕES DIRETAS		10.000,00	0,01
000267	4490.52 99	EQUIPAMENTOS E MATERIAL PERMANENTE	Fiscal	10.000,00	0,01
12 365 1003	2023 Manutenção do Ensino Infantil - Creche - FUNDEB 70%			3.836.500,00	3,64
		Manter as atividades do Ensino Infantil - Creche - FUNDEB 70%			
	15401070	Transferências do FUNDEB - Impostos e Transferências de Impostos - 70%		1.207.000,00	1,15
	3190.00	APLICAÇÕES DIRETAS		1.201.500,00	1,14
000268	3190.04 99	CONTRATAÇÃO POR TEMPO DETERMINADO	Fiscal	400.000,00	0,38
000269	3190.11 99	VENCIMENTOS E VANTAGENS FIXAS - PESSOAL CIVIL	Fiscal	800.000,00	0,76
000271	3190.13 99	OBRIGAÇÕES PATRONAIS	Fiscal	500,00	0,00
000833	3190.16 99	OUTRAS DESPESAS VARIÁVEIS - PESSOAL CIVIL	Fiscal	500,00	0,00
000834	3190.92 99	DESPESAS DE EXERCÍCIOS ANTERIORES	Fiscal	500,00	0,00
	3191.00	APLICAÇÃO DIRETA DECORRENTE DE OPERAÇÃO ENTRE ÓRGÃOS, FUNDOS E ENTIDADES INTEGRANTES DOS ORÇAMENTOS FISCAL E DA SEGURIDADE SOCIAL		5.000,00	0,00
000272	3191.13 99	CONTRIBUIÇÕES PATRONAIS	Fiscal	5.000,00	0,00
	3390.00	APLICAÇÕES DIRETAS		500,00	0,00
000274	3390.08 99	OUTROS BENEFÍCIOS ASSISTENCIAIS DO SERVIDOR E DO MILITAR	Fiscal	500,00	0,00
	15421070	Transferências do FUNDEB - Complementação da União - VAAT - 70%		2.629.500,00	2,50
	3190.00	APLICAÇÕES DIRETAS		2.459.500,00	2,33
000843	3190.04 99	CONTRATAÇÃO POR TEMPO DETERMINADO	Fiscal	450.000,00	0,43
000270	3190.11 99	VENCIMENTOS E VANTAGENS FIXAS - PESSOAL CIVIL	Fiscal	2.009.500,00	1,91
	3191.00	APLICAÇÃO DIRETA DECORRENTE DE OPERAÇÃO ENTRE ÓRGÃOS, FUNDOS E ENTIDADES INTEGRANTES DOS ORÇAMENTOS FISCAL E DA SEGURIDADE SOCIAL		170.000,00	0,16
000273	3191.13 99	CONTRIBUIÇÕES PATRONAIS	Fiscal	170.000,00	0,16
12 306 1003	2056 Manutenção da Merenda Escolar - PNAE Creche			240.972,00	0,23
		Manter a distribuição da merenda escolar com qualidade para todos os alunos das creches municipais.			
	15001000	Recursos Livres (Ordinário)		110.000,00	0,10
	3390.00	APLICAÇÕES DIRETAS		110.000,00	0,10
000826	3390.30 99	MATERIAL DE CONSUMO	Fiscal	110.000,00	0,10
	15520000	Transferências de Recursos do FNDE referentes ao Programa Nacional de Alimentação Escolar (PNAE)		130.972,00	0,12
	3390.00	APLICAÇÕES DIRETAS		130.972,00	0,12
000827	3390.30 99	MATERIAL DE CONSUMO	Fiscal	130.972,00	0,12
12 306 1003	2057 Manutenção da Merenda Escolar - PNAE Pré-Escola			188.748,00	0,18
		Manter a distribuição da merenda escolar com qualidade para todos os alunos da pré-escola.			
	15001000	Recursos Livres (Ordinário)		100.000,00	0,09
	3390.00	APLICAÇÕES DIRETAS		100.000,00	0,09

Classificação Institucional Funcional Programática				Dotação	
Fonte de Recurso/Modalidade de Aplicação/Elemento de Despesa			Esfera	Orçamentária	%
06.000	Secretaria de Educação			37.427.966,00	35,53
000828	3390.30 99	MATERIAL DE CONSUMO	Fiscal	100.000,00	0,09
	15520000	Transferências de Recursos do FNDE referentes ao Programa Nacional de Alimentação Escolar (PNAE)		88.748,00	0,08
	3390.00	APLICAÇÕES DIRETAS		88.748,00	0,08
000829	3390.30 99	MATERIAL DE CONSUMO	Fiscal	88.748,00	0,08
12 306 1003	2058	Manutenção da Merenda Escolar - PNAE EJA		44.678,00	0,04
		Manter a distribuição da merenda escolar com qualidade para todos os alunos do EJA.			
	15001000	Recursos Livres (Ordinário)		30.000,00	0,03
	3390.00	APLICAÇÕES DIRETAS		30.000,00	0,03
000830	3390.30 99	MATERIAL DE CONSUMO	Fiscal	30.000,00	0,03
	15520000	Transferências de Recursos do FNDE referentes ao Programa Nacional de Alimentação Escolar (PNAE)		14.678,00	0,01
	3390.00	APLICAÇÕES DIRETAS		14.678,00	0,01
000831	3390.30 99	MATERIAL DE CONSUMO	Fiscal	14.678,00	0,01
12 365 1003	2059	Manutenção do Ensino Infantil - Pré-Escola - FUNDEB 70%		411.000,00	0,39
		Manter as atividades do Ensino Infantil - Pré-Escola - FUNDEB 70%			
	15401070	Transferências do FUNDEB - Impostos e Transferências de Impostos - 70%		30.500,00	0,03
	3190.00	APLICAÇÕES DIRETAS		30.500,00	0,03
000836	3190.04 99	CONTRATAÇÃO POR TEMPO DETERMINADO	Fiscal	5.000,00	0,00
000837	3190.11 99	VENCIMENTOS E VANTAGENS FIXAS - PESSOAL CIVIL	Fiscal	25.000,00	0,02
000838	3190.13 99	OBRIGAÇÕES PATRONAIS	Fiscal	500,00	0,00
	15421070	Transferências do FUNDEB - Complementação da União - VAAT - 70%		380.500,00	0,36
	3190.00	APLICAÇÕES DIRETAS		380.500,00	0,36
000839	3190.04 99	CONTRATAÇÃO POR TEMPO DETERMINADO	Fiscal	30.000,00	0,03
000840	3190.11 99	VENCIMENTOS E VANTAGENS FIXAS - PESSOAL CIVIL	Fiscal	350.000,00	0,33
000841	3190.13 99	OBRIGAÇÕES PATRONAIS	Fiscal	500,00	0,00
12 365 1003	2060	Manutenção do Ensino Infantil - Pré Escola - Fundeb 30%		10.200,00	0,01
		Manter as atividades do Ensino Infantil - Pré Escola - Fundeb 30%			
	15401030	Transferências do FUNDEB - Impostos e Transferências de Impostos - 30%		10.200,00	0,01
	3190.00	APLICAÇÕES DIRETAS		3.500,00	0,00
000845	3190.04 99	CONTRATAÇÃO POR TEMPO DETERMINADO	Fiscal	500,00	0,00
000846	3190.11 99	VENCIMENTOS E VANTAGENS FIXAS - PESSOAL CIVIL	Fiscal	2.500,00	0,00
000847	3190.13 99	OBRIGAÇÕES PATRONAIS	Fiscal	500,00	0,00
	3390.00	APLICAÇÕES DIRETAS		5.700,00	0,01
000848	3390.14 99	DIÁRIAS - CIVIL	Fiscal	500,00	0,00
000849	3390.30 99	MATERIAL DE CONSUMO	Fiscal	2.000,00	0,00
000850	3390.36 99	OUTROS SERVIÇOS DE TERCEIROS - PESSOA FÍSICA	Fiscal	1.500,00	0,00
000851	3390.39 99	OUTROS SERVIÇOS DE TERCEIROS - PESSOA JURÍDICA	Fiscal	1.200,00	0,00
000852	3390.40 99	SERVIÇOS DE TECNOLOGIA DA INFORMAÇÃO E COMUNICAÇÃO - PJ	Fiscal	500,00	0,00
	4490.00	APLICAÇÕES DIRETAS		1.000,00	0,00
000853	4490.51 99	OBRAS E INSTALAÇÕES	Fiscal	500,00	0,00
000854	4490.52 99	EQUIPAMENTOS E MATERIAL PERMANENTE	Fiscal	500,00	0,00
12 361 1003	2061	Manutenção das Atividades da Educação Básica - Outros Recursos		23.500,00	0,02
		Manter as atividades e ações da Secretaria de Educação não vinculadas a Manutenção e Desenvolvimento do Ensino - MDE, dentre elas: aquisição de fardamento escolar, manutenção de biblioteca pública, realização de eventos/datas comemorativas, manter as atividades da Banda de Música filarmônica, como incentivo as habilidades artísticas e educacionais, manter o transporte escolar ensino superior, entre outras ações.			
	15001000	Recursos Livres (Ordinário)		23.500,00	0,02
	3190.00	APLICAÇÕES DIRETAS		1.000,00	0,00

Classificação Institucional Funcional Programática		Esfera	Dotação Orçamentária	%					
Fonte de Recurso/Modalidade de Aplicação/Elemento de Despesa									
06.000	Secretaria de Educação		37.427.966,00	35,53					
000876	3190.04 99 CONTRATAÇÃO POR TEMPO DETERMINADO	Fiscal	500,00	0,00					
000877	3190.11 99 VENCIMENTOS E VANTAGENS FIXAS - PESSOAL CIVIL	Fiscal	500,00	0,00					
	3350.00 TRANSFERÊNCIAS A INSTITUIÇÕES PRIVADAS SEM FINS LUCRATIVOS		500,00	0,00					
000878	3350.41 99 CONTRIBUIÇÕES	Fiscal	500,00	0,00					
	3390.00 APLICAÇÕES DIRETAS		21.000,00	0,02					
000879	3390.14 99 DIÁRIAS - CIVIL	Fiscal	500,00	0,00					
000880	3390.30 99 MATERIAL DE CONSUMO	Fiscal	2.000,00	0,00					
000881	3390.31 99 PREMIAÇÕES CULTURAIS, ARTÍSTICAS, CIENTÍFICAS, DESPORTIVAS E OUTRAS	Fiscal	10.000,00	0,01					
000882	3390.32 99 MATERIAL, BEM OU SERVIÇO PARA DISTRIBUIÇÃO GRATUITA	Fiscal	500,00	0,00					
000883	3390.33 99 PASSAGENS E DESPESAS COM LOCOMOÇÃO	Fiscal	500,00	0,00					
000884	3390.36 99 OUTROS SERVIÇOS DE TERCEIROS - PESSOA FÍSICA	Fiscal	2.500,00	0,00					
000885	3390.39 99 OUTROS SERVIÇOS DE TERCEIROS - PESSOA JURÍDICA	Fiscal	3.000,00	0,00					
000886	3390.47 99 OBRIGAÇÕES TRIBUTÁRIAS E CONTRIBUTIVAS	Fiscal	500,00	0,00					
000188	3390.48 99 OUTROS AUXÍLIOS FINANCEIROS A PESSOAS FÍSICAS	Fiscal	500,00	0,00					
000887	3390.92 99 DESPESAS DE EXERCÍCIOS ANTERIORES	Fiscal	500,00	0,00					
000888	3390.93 99 INDENIZAÇÕES E RESTITUIÇÕES	Fiscal	500,00	0,00					
	4490.00 APLICAÇÕES DIRETAS		1.000,00	0,00					
000889	4490.52 99 EQUIPAMENTOS E MATERIAL PERMANENTE	Fiscal	500,00	0,00					
000890	4490.92 99 DESPESAS DE EXERCÍCIOS ANTERIORES	Fiscal	500,00	0,00					
12 306 1003	2066 Manutenção da Merenda Escolar - Atendimento Especializado - PNAE AEE		7.848,00	0,01					
	Manter a distribuição da merenda escolar com qualidade para todos os alunos com deficiência, transtornos globais do desenvolvimentos e altas habilidades/superdotação.								
	15001000 Recursos Livres (Ordinário)		2.000,00	0,00					
	3390.00 APLICAÇÕES DIRETAS		2.000,00	0,00					
000277	3390.30 99 MATERIAL DE CONSUMO	Fiscal	2.000,00	0,00					
	15520000 Transferências de Recursos do FNDE referentes ao Programa Nacional de Alimentação Escolar (PNAE)		5.848,00	0,01					
	3390.00 APLICAÇÕES DIRETAS		5.848,00	0,01					
000278	3390.30 99 MATERIAL DE CONSUMO	Fiscal	5.848,00	0,01					
	Pessoal e Encargos Sociais	Juros e Encargos da Dívida	Outras Despesas Correntes	Investimentos	Inversões Financeiras	Amortização da Dívida	Reserva de Contigência		
Fiscal:	25.494.420,00		7.381.540,33	4.552.005,67				37.427.966,00	35,53
Seguridade:								0,00	0,00
Total:	25.494.420,00		7.381.540,33	4.552.005,67				37.427.966,00	35,53

Classificação Institucional Funcional Programática						Esfera	Dotação Orçamentária	%
Fonte de Recurso/Modalidade de Aplicação/Elemento de Despesa								
07.000	Secretaria Municipal de Saúde						966.737,00	0,92
10	301	1001	2025	Manutenção da Secretaria de Saúde			959.737,00	0,91
Manter as atividades administrativas da Secretaria de Saúde.								
15001000 Recursos Livres (Ordinário)							1.500,00	0,00
3390.00 APLICAÇÕES DIRETAS							1.500,00	0,00
000894	3390.32	99	MATERIAL, BEM OU SERVIÇO PARA DISTRIBUIÇÃO GRATUITA			Seguridade	500,00	0,00
000310	3390.48	99	OUTROS AUXÍLIOS FINANCEIROS A PESSOAS FÍSICAS			Seguridade	500,00	0,00
000313	3390.93	99	INDENIZAÇÕES E RESTITUIÇÕES			Seguridade	500,00	0,00
15001002 Recursos não Vinculados de Impostos - Saúde							928.237,00	0,88
3190.00 APLICAÇÕES DIRETAS							531.500,00	0,50
000295	3190.04	99	CONTRATAÇÃO POR TEMPO DETERMINADO			Seguridade	500,00	0,00
000296	3190.11	99	VENCIMENTOS E VANTAGENS FIXAS - PESSOAL CIVIL			Seguridade	500.000,00	0,47
000297	3190.13	99	OBRIGAÇÕES PATRONAIS			Seguridade	30.000,00	0,03
000298	3190.91	99	SENTENÇAS JUDICIAIS			Seguridade	500,00	0,00
000299	3190.92	99	DESPESAS DE EXERCÍCIOS ANTERIORES			Seguridade	500,00	0,00
3191.00 APLICAÇÃO DIRETA DECORRENTE DE OPERAÇÃO ENTRE ÓRGÃOS, FUNDOS E ENTIDADES INTEGRANTES DOS ORÇAMENTOS FISCAL E DA SEGURIDADE SOCIAL							40.500,00	0,04
000300	3191.13	99	CONTRIBUIÇÕES PATRONAIS			Seguridade	40.000,00	0,04
000301	3191.92	99	DESPESAS DE EXERCÍCIOS ANTERIORES			Seguridade	500,00	0,00
3350.00 TRANSFERÊNCIAS A INSTITUIÇÕES PRIVADAS SEM FINS LUCRATIVOS							1.000,00	0,00
000892	3350.41	99	CONTRIBUIÇÕES			Seguridade	500,00	0,00
000893	3350.43	99	SUBVENÇÕES SOCIAIS			Seguridade	500,00	0,00
3371.00 TRANSFERÊNCIAS A CONSÓRCIOS PÚBLICOS MEDIANTE CONTRATO DE RATEIO							500,00	0,00
000302	3371.70	99	Rateio pela Participação em Consórcio Público			Seguridade	500,00	0,00
3390.00 APLICAÇÕES DIRETAS							348.500,00	0,33
000303	3390.14	99	DIÁRIAS - CIVIL			Seguridade	1.500,00	0,00
000304	3390.30	99	MATERIAL DE CONSUMO			Seguridade	40.000,00	0,04
000895	3390.33	99	PASSAGENS E DESPESAS COM LOCOMOÇÃO			Seguridade	500,00	0,00
000305	3390.35	99	SERVIÇOS DE CONSULTORIA			Seguridade	25.000,00	0,02
000306	3390.36	99	OUTROS SERVIÇOS DE TERCEIROS - PESSOA FÍSICA			Seguridade	150.000,00	0,14
000307	3390.39	99	OUTROS SERVIÇOS DE TERCEIROS - PESSOA JURÍDICA			Seguridade	100.000,00	0,09
000308	3390.40	99	SERVIÇOS DE TECNOLOGIA DA INFORMAÇÃO E COMUNICAÇÃO - PJ			Seguridade	30.000,00	0,03
000309	3390.47	99	OBRIGAÇÕES TRIBUTÁRIAS E CONTRIBUTIVAS			Seguridade	500,00	0,00
000311	3390.91	99	SENTENÇAS JUDICIAIS			Seguridade	500,00	0,00
000312	3390.92	99	DESPESAS DE EXERCÍCIOS ANTERIORES			Seguridade	500,00	0,00
4490.00 APLICAÇÕES DIRETAS							6.237,00	0,01
000487	4490.30	99	MATERIAL DE CONSUMO			Seguridade	500,00	0,00
000314	4490.51	99	OBRAS E INSTALAÇÕES			Seguridade	500,00	0,00
000315	4490.52	99	EQUIPAMENTOS E MATERIAL PERMANENTE			Seguridade	4.237,00	0,00
000316	4490.61	99	AQUISIÇÃO DE IMÓVEIS			Seguridade	500,00	0,00
000896	4490.92	99	DESPESAS DE EXERCÍCIOS ANTERIORES			Seguridade	500,00	0,00
17060000 Transferência Especial da União							30.000,00	0,03
4490.00 APLICAÇÕES DIRETAS							30.000,00	0,03
001021	4490.51	99	OBRAS E INSTALAÇÕES			Seguridade	20.000,00	0,02
001022	4490.52	99	EQUIPAMENTOS E MATERIAL PERMANENTE			Seguridade	10.000,00	0,01
10	301	1001	2026	Manutenção do Conselho Municipal de Saúde			7.000,00	0,01
Manter as atividades do Conselho Municipal de Saúde								
15001000 Recursos Livres (Ordinário)							500,00	0,00
3390.00 APLICAÇÕES DIRETAS							500,00	0,00
000321	3390.93	99	INDENIZAÇÕES E RESTITUIÇÕES			Seguridade	500,00	0,00
15001002 Recursos não Vinculados de Impostos - Saúde							6.500,00	0,01
3390.00 APLICAÇÕES DIRETAS							5.000,00	0,00

Classificação Institucional Funcional Programática		Fonte de Recurso/Modalidade de Aplicação/Elemento de Despesa		Esfera	Dotação Orçamentária	%	
07.000	Secretaria Municipal de Saúde				966.737,00	0,92	
000317	3390.14	99	DIÁRIAS - CIVIL	Seguridade	500,00	0,00	
000318	3390.30	99	MATERIAL DE CONSUMO	Seguridade	2.500,00	0,00	
000319	3390.36	99	OUTROS SERVIÇOS DE TERCEIROS - PESSOA FÍSICA	Seguridade	1.500,00	0,00	
000320	3390.39	99	OUTROS SERVIÇOS DE TERCEIROS - PESSOA JURÍDICA	Seguridade	500,00	0,00	
	4490.00		APLICAÇÕES DIRETAS		1.500,00	0,00	
000322	4490.52	99	EQUIPAMENTOS E MATERIAL PERMANENTE	Seguridade	1.500,00	0,00	
	Pessoal e Encargos Sociais	Juros e Encargos da Dívida	Outras Despesas Correntes	Investimentos	Inversões Financeiras	Amortização da Dívida	Reserva de Contigência
Fiscal:						0,00	0,00
Seguridade:	572.000,00		357.000,00	37.737,00		966.737,00	0,92
Total:	572.000,00		357.000,00	37.737,00		966.737,00	0,92

Classificação Institucional Funcional Programática					Dotação	
Fonte de Recurso/Modalidade de Aplicação/Elemento de Despesa				Esfera	Orçamentária	%
07.010	Fundo Municipal de Saúde				19.260.588,00	18,29
10	301	1001	1008 Bloco de Estruturação da Rede de Serviços Públicos de Saúde da Atenção Primária		560.000,00	0,53
			Construir, reformar, ampliar, implantar, adquirir veículos e equipamentos para estruturar a Rede de Serviços Públicos de Saúde da Atenção Primária.			
			15001002 Recursos não Vinculados de Impostos - Saúde		60.000,00	0,06
			4490.00 APLICAÇÕES DIRETAS		60.000,00	0,06
000323	4490.51	99	OBRAS E INSTALAÇÕES	Seguridade	10.000,00	0,01
000325	4490.52	99	EQUIPAMENTOS E MATERIAL PERMANENTE	Seguridade	50.000,00	0,05
			16010000 Transferências Fundo a Fundo de Recursos do SUS provenientes do Governo Federal - Bloco de Estrutura		500.000,00	0,47
			4490.00 APLICAÇÕES DIRETAS		500.000,00	0,47
000324	4490.51	99	OBRAS E INSTALAÇÕES	Seguridade	200.000,00	0,19
000326	4490.52	99	EQUIPAMENTOS E MATERIAL PERMANENTE	Seguridade	300.000,00	0,28
10	302	1001	1009 Bloco de Estruturação da Rede de Serviços Públicos de Saúde da Atenção Especializada		800.486,00	0,76
			Construir, reformar, ampliar, implantar, adquirir veículos e equipamentos para estruturar a Rede de Serviços Públicos de Saúde da Atenção Especializada.			
			15001002 Recursos não Vinculados de Impostos - Saúde		180.000,00	0,17
			4490.00 APLICAÇÕES DIRETAS		180.000,00	0,17
000327	4490.51	99	OBRAS E INSTALAÇÕES	Seguridade	80.000,00	0,08
000329	4490.52	99	EQUIPAMENTOS E MATERIAL PERMANENTE	Seguridade	100.000,00	0,09
			16010000 Transferências Fundo a Fundo de Recursos do SUS provenientes do Governo Federal - Bloco de Estrutura		520.486,00	0,49
			4490.00 APLICAÇÕES DIRETAS		520.486,00	0,49
000328	4490.51	99	OBRAS E INSTALAÇÕES	Seguridade	200.000,00	0,19
000330	4490.52	99	EQUIPAMENTOS E MATERIAL PERMANENTE	Seguridade	320.486,00	0,30
			16320000 Transferências do Estado referentes a Convênios e Instrumentos Congêneres vinculados à Saúde		100.000,00	0,09
			4490.00 APLICAÇÕES DIRETAS		100.000,00	0,09
000976	4490.52	99	EQUIPAMENTOS E MATERIAL PERMANENTE	Seguridade	100.000,00	0,09
10	305	1001	1010 Bloco de Estruturação da Rede de Serviços Públicos de Saúde da Vigilância em Saúde		314.800,00	0,30
			Construir, reformar, ampliar, implantar, adquirir veículos e equipamentos para estruturar a Rede de Serviços Públicos de Saúde da da Vigilância em Saúde.			
			15001002 Recursos não Vinculados de Impostos - Saúde		10.000,00	0,01
			4490.00 APLICAÇÕES DIRETAS		10.000,00	0,01
000331	4490.51	99	OBRAS E INSTALAÇÕES	Seguridade	5.000,00	0,00
000333	4490.52	99	EQUIPAMENTOS E MATERIAL PERMANENTE	Seguridade	5.000,00	0,00
			16010000 Transferências Fundo a Fundo de Recursos do SUS provenientes do Governo Federal - Bloco de Estrutura		304.800,00	0,29
			4490.00 APLICAÇÕES DIRETAS		304.800,00	0,29
000332	4490.51	99	OBRAS E INSTALAÇÕES	Seguridade	100.000,00	0,09
000334	4490.52	99	EQUIPAMENTOS E MATERIAL PERMANENTE	Seguridade	204.800,00	0,19
10	301	1001	2027 Bloco de Manutenção das Ações e Serviços Públicos de Saúde da Atenção Primária		4.704.360,00	4,47
			Manter as Ações e Serviços Públicos de Saúde da Atenção Primária, compreendendo a manutenção do Previne Brasil, NASF, Saúde Bucal, Estratégia da Saúde da Família, Agentes Comunitários de Saúde e outros.			
			16000000 Transferências Fundo a Fundo de Recursos do SUS provenientes do Governo Federal - Bloco de Manutençã		3.020.000,00	2,87
			3190.00 APLICAÇÕES DIRETAS		2.601.000,00	2,47
000335	3190.04	99	CONTRATAÇÃO POR TEMPO DETERMINADO	Seguridade	750.000,00	0,71
000336	3190.11	99	VENCIMENTOS E VANTAGENS FIXAS - PESSOAL CIVIL	Seguridade	1.850.000,00	1,76
000337	3190.13	99	OBRIGAÇÕES PATRONAIS	Seguridade	500,00	0,00
000338	3190.92	99	DESPESAS DE EXERCÍCIOS ANTERIORES	Seguridade	500,00	0,00
			3191.00 APLICAÇÃO DIRETA DECORRENTE DE OPERAÇÃO ENTRE ÓRGÃOS, FUNDOS E		20.500,00	0,02

Classificação Institucional Funcional Programática		Fonte de Recurso/Modalidade de Aplicação/Elemento de Despesa	Esfera	Dotação Orçamentária	%
07.010	Fundo Municipal de Saúde			19.260.588,00	18,29
		ENTIDADES INTEGRANTES DOS ORÇAMENTOS FISCAL E DA SEGURIDADE SOCIAL			
000339	3191.13 99	CONTRIBUIÇÕES PATRONAIS	Seguridade	20.000,00	0,02
000340	3191.92 99	DESPESAS DE EXERCÍCIOS ANTERIORES	Seguridade	500,00	0,00
	3390.00	APLICAÇÕES DIRETAS		374.000,00	0,36
000341	3390.08 99	OUTROS BENEFÍCIOS ASSISTENCIAIS DO SERVIDOR E DO MILITAR	Seguridade	500,00	0,00
000342	3390.14 99	DIÁRIAS - CIVIL	Seguridade	500,00	0,00
000343	3390.30 99	MATERIAL DE CONSUMO	Seguridade	135.500,00	0,13
000344	3390.31 99	PREMIAÇÕES CULTURAIS, ARTÍSTICAS, CIENTÍFICAS, DESPORTIVAS E OUTRAS	Seguridade	500,00	0,00
000345	3390.32 99	MATERIAL, BEM OU SERVIÇO PARA DISTRIBUIÇÃO GRATUITA	Seguridade	500,00	0,00
000346	3390.33 99	PASSAGENS E DESPESAS COM LOCOMOÇÃO	Seguridade	500,00	0,00
000347	3390.35 99	SERVIÇOS DE CONSULTORIA	Seguridade	500,00	0,00
000348	3390.36 99	OUTROS SERVIÇOS DE TERCEIROS - PESSOA FÍSICA	Seguridade	83.000,00	0,08
000349	3390.39 99	OUTROS SERVIÇOS DE TERCEIROS - PESSOA JURÍDICA	Seguridade	150.000,00	0,14
000351	3390.40 99	SERVIÇOS DE TECNOLOGIA DA INFORMAÇÃO E COMUNICAÇÃO - PJ	Seguridade	500,00	0,00
000352	3390.47 99	OBRIGAÇÕES TRIBUTÁRIAS E CONTRIBUTIVAS	Seguridade	500,00	0,00
000353	3390.48 99	OUTROS AUXÍLIOS FINANCEIROS A PESSOAS FÍSICAS	Seguridade	500,00	0,00
000354	3390.92 99	DESPESAS DE EXERCÍCIOS ANTERIORES	Seguridade	500,00	0,00
000355	3390.93 99	INDENIZAÇÕES E RESTITUIÇÕES	Seguridade	500,00	0,00
	4490.00	APLICAÇÕES DIRETAS		24.500,00	0,02
000658	4490.30 99	MATERIAL DE CONSUMO	Seguridade	500,00	0,00
000356	4490.51 99	OBRAS E INSTALAÇÕES	Seguridade	3.000,00	0,00
000357	4490.52 99	EQUIPAMENTOS E MATERIAL PERMANENTE	Seguridade	20.000,00	0,02
000358	4490.61 99	AQUISIÇÃO DE IMÓVEIS	Seguridade	500,00	0,00
000917	4490.92 99	DESPESAS DE EXERCÍCIOS ANTERIORES	Seguridade	500,00	0,00
	16010000	Transferências Fundo a Fundo de Recursos do SUS provenientes do Governo Federal - Bloco de Estrutura		30.000,00	0,03
	3390.00	APLICAÇÕES DIRETAS		30.000,00	0,03
000350	3390.39 99	OUTROS SERVIÇOS DE TERCEIROS - PESSOA JURÍDICA	Seguridade	30.000,00	0,03
	16040000	Transferências provenientes do Governo Federal destinadas ao vencimento dos agentes comunitários de		1.647.360,00	1,56
	3190.00	APLICAÇÕES DIRETAS		1.647.360,00	1,56
000491	3190.04 99	CONTRATAÇÃO POR TEMPO DETERMINADO	Seguridade	27.360,00	0,03
000898	3190.11 99	VENCIMENTOS E VANTAGENS FIXAS - PESSOAL CIVIL	Seguridade	1.620.000,00	1,54
	17550000	Recursos de Alienação de Bens/Ativos - Administração Direta		7.000,00	0,01
	4490.00	APLICAÇÕES DIRETAS		7.000,00	0,01
000992	4490.51 99	OBRAS E INSTALAÇÕES	Seguridade	2.000,00	0,00
000993	4490.52 99	EQUIPAMENTOS E MATERIAL PERMANENTE	Seguridade	5.000,00	0,00
10 301 1001 2028	Bloco de Manutenção das Ações e Serviços Públicos de Saúde da Atenção Primária - Recursos Próprios			1.421.000,00	1,35
		Manter com Recursos Próprios do Município as Ações e Serviços Públicos de Saúde da Atenção Primária, compreendendo a manutenção do Previne Brasil, NASF, Saúde Bucal, Estratégia da Saúde da Família, Agentes Comunitários de Saúde e outros.			
	15001000	Recursos Livres (Ordinário)		2.000,00	0,00
	3390.00	APLICAÇÕES DIRETAS		2.000,00	0,00
000370	3390.31 99	PREMIAÇÕES CULTURAIS, ARTÍSTICAS, CIENTÍFICAS, DESPORTIVAS E OUTRAS	Seguridade	500,00	0,00
000371	3390.32 99	MATERIAL, BEM OU SERVIÇO PARA DISTRIBUIÇÃO GRATUITA	Seguridade	500,00	0,00
000663	3390.48 99	OUTROS AUXÍLIOS FINANCEIROS A PESSOAS FÍSICAS	Seguridade	500,00	0,00
000378	3390.93 99	INDENIZAÇÕES E RESTITUIÇÕES	Seguridade	500,00	0,00
	15001002	Recursos não Vinculados de Impostos - Saúde		1.419.000,00	1,35
	3190.00	APLICAÇÕES DIRETAS		950.500,00	0,90
000359	3190.04 99	CONTRATAÇÃO POR TEMPO DETERMINADO	Seguridade	450.000,00	0,43
		VENCIMENTOS E VANTAGENS FIXAS - PESSOAL CIVIL			0,43

Classificação Institucional Funcional Programática				
Fonte de Recurso/Modalidade de Aplicação/Elemento de Despesa		Esfera	Dotação Orçamentária	%
07.010	Fundo Municipal de Saúde		19.260.588,00	18,29
000360	3190.11 99	Seguridade	450.000,00	
000361	3190.13 99 OBRIGAÇÕES PATRONAIS	Seguridade	50.000,00	0,05
000362	3190.92 99 DESPESAS DE EXERCÍCIOS ANTERIORES	Seguridade	500,00	0,00
	3191.00 APLICAÇÃO DIRETA DECORRENTE DE OPERAÇÃO ENTRE ÓRGÃOS, FUNDOS E ENTIDADES INTEGRANTES DOS ORÇAMENTOS FISCAL E DA SEGURIDADE SOCIAL		40.500,00	0,04
000363	3191.13 99 CONTRIBUIÇÕES PATRONAIS	Seguridade	40.000,00	0,04
000364	3191.92 99 DESPESAS DE EXERCÍCIOS ANTERIORES	Seguridade	500,00	0,00
	3350.00 TRANSFERÊNCIAS A INSTITUIÇÕES PRIVADAS SEM FINS LUCRATIVOS		1.000,00	0,00
000365	3350.41 99 CONTRIBUIÇÕES	Seguridade	500,00	0,00
000366	3350.43 99 SUBVENÇÕES SOCIAIS	Seguridade	500,00	0,00
	3390.00 APLICAÇÕES DIRETAS		415.500,00	0,39
000367	3390.08 99 OUTROS BENEFÍCIOS ASSISTENCIAIS DO SERVIDOR E DO MILITAR	Seguridade	500,00	0,00
000368	3390.14 99 DIÁRIAS - CIVIL	Seguridade	500,00	0,00
000369	3390.30 99 MATERIAL DE CONSUMO	Seguridade	150.000,00	0,14
000372	3390.36 99 OUTROS SERVIÇOS DE TERCEIROS - PESSOA FÍSICA	Seguridade	140.000,00	0,13
000373	3390.39 99 OUTROS SERVIÇOS DE TERCEIROS - PESSOA JURÍDICA	Seguridade	120.000,00	0,11
000374	3390.40 99 SERVIÇOS DE TECNOLOGIA DA INFORMAÇÃO E COMUNICAÇÃO - PJ	Seguridade	500,00	0,00
000375	3390.47 99 OBRIGAÇÕES TRIBUTÁRIAS E CONTRIBUTIVAS	Seguridade	500,00	0,00
000376	3390.49 99 AUXÍLIO-TRANSPORTE	Seguridade	500,00	0,00
000377	3390.92 99 DESPESAS DE EXERCÍCIOS ANTERIORES	Seguridade	3.000,00	0,00
	4490.00 APLICAÇÕES DIRETAS		11.500,00	0,01
000659	4490.30 99 MATERIAL DE CONSUMO	Seguridade	500,00	0,00
000379	4490.52 99 EQUIPAMENTOS E MATERIAL PERMANENTE	Seguridade	10.000,00	0,01
000660	4490.61 99 AQUISIÇÃO DE IMÓVEIS	Seguridade	500,00	0,00
000661	4490.92 99 DESPESAS DE EXERCÍCIOS ANTERIORES	Seguridade	500,00	0,00
10 302 1001 2029	Bloco de Manutenção das Ações e Serviços Públicos de Saúde da Atenção Especializada		4.611.500,00	4,38
	Manter as Ações e Serviços Públicos de Saúde da Atenção Especializada, UPA, SAMU, e outros.			
	16000000 Transferências Fundo a Fundo de Recursos do SUS provenientes do Governo Federal - Bloco de Manutenção		4.467.000,00	4,24
	3190.00 APLICAÇÕES DIRETAS		2.500.500,00	2,37
000380	3190.04 99 CONTRATAÇÃO POR TEMPO DETERMINADO	Seguridade	1.200.000,00	1,14
000381	3190.11 99 VENCIMENTOS E VANTAGENS FIXAS - PESSOAL CIVIL	Seguridade	1.100.000,00	1,04
000383	3190.13 99 OBRIGAÇÕES PATRONAIS	Seguridade	200.000,00	0,19
000384	3190.92 99 DESPESAS DE EXERCÍCIOS ANTERIORES	Seguridade	500,00	0,00
	3191.00 APLICAÇÃO DIRETA DECORRENTE DE OPERAÇÃO ENTRE ÓRGÃOS, FUNDOS E ENTIDADES INTEGRANTES DOS ORÇAMENTOS FISCAL E DA SEGURIDADE SOCIAL		430.000,00	0,41
000385	3191.13 99 CONTRIBUIÇÕES PATRONAIS	Seguridade	430.000,00	0,41
	3371.00 TRANSFERÊNCIAS A CONSÓRCIOS PÚBLICOS MEDIANTE CONTRATO DE RATEIO		500,00	0,00
000908	3371.70 99 Rateio pela Participação em Consórcio Público	Seguridade	500,00	0,00
	3390.00 APLICAÇÕES DIRETAS		1.505.000,00	1,43
000387	3390.08 99 OUTROS BENEFÍCIOS ASSISTENCIAIS DO SERVIDOR E DO MILITAR	Seguridade	500,00	0,00
000909	3390.14 99 DIÁRIAS - CIVIL	Seguridade	500,00	0,00
000388	3390.30 99 MATERIAL DE CONSUMO	Seguridade	800.000,00	0,76
000390	3390.31 99 PREMIAÇÕES CULTURAIS, ARTÍSTICAS, CIENTÍFICAS, DESPORTIVAS E OUTRAS	Seguridade	500,00	0,00
000391	3390.32 99 MATERIAL, BEM OU SERVIÇO PARA DISTRIBUIÇÃO GRATUITA	Seguridade	500,00	0,00
000392	3390.35 99 SERVIÇOS DE CONSULTORIA	Seguridade	500,00	0,00
000393	3390.36 99 OUTROS SERVIÇOS DE TERCEIROS - PESSOA FÍSICA	Seguridade	50.000,00	0,05
000395	3390.39 99 OUTROS SERVIÇOS DE TERCEIROS - PESSOA JURÍDICA	Seguridade	650.000,00	0,62
000398	3390.40 99 SERVIÇOS DE TECNOLOGIA DA INFORMAÇÃO E COMUNICAÇÃO - PJ	Seguridade	500,00	0,00
000910	3390.47 99 OBRIGAÇÕES TRIBUTÁRIAS E CONTRIBUTIVAS	Seguridade	500,00	0,00
000911	3390.48 99 OUTROS AUXÍLIOS FINANCEIROS A PESSOAS FÍSICAS	Seguridade	500,00	0,00
000399	3390.92 99 DESPESAS DE EXERCÍCIOS ANTERIORES	Seguridade	500,00	0,00

Classificação Institucional Funcional Programática			Esfera	Dotação Orçamentária	%
Fonte de Recurso/Modalidade de Aplicação/Elemento de Despesa					
07.010	Fundo Municipal de Saúde			19.260.588,00	18,29
000400	3390.93 99	INDENIZAÇÕES E RESTITUIÇÕES	Seguridade	500,00	0,00
	4490.00	APLICAÇÕES DIRETAS		31.000,00	0,03
000667	4490.30 99	MATERIAL DE CONSUMO	Seguridade	500,00	0,00
000912	4490.51 99	OBRAS E INSTALAÇÕES	Seguridade	500,00	0,00
000401	4490.52 99	EQUIPAMENTOS E MATERIAL PERMANENTE	Seguridade	29.500,00	0,03
000913	4490.92 99	DESPESAS DE EXERCÍCIOS ANTERIORES	Seguridade	500,00	0,00
	16010000	Transferências Fundo a Fundo de Recursos do SUS provenientes do Governo Federal - Bloco de Estrutura		30.000,00	0,03
	3390.00	APLICAÇÕES DIRETAS		30.000,00	0,03
000396	3390.39 99	OUTROS SERVIÇOS DE TERCEIROS - PESSOA JURÍDICA	Seguridade	30.000,00	0,03
	16210000	Transferências Fundo a Fundo de Recursos do SUS provenientes do Governo Estadual		105.500,00	0,10
	3190.00	APLICAÇÕES DIRETAS		103.000,00	0,10
000903	3190.04 99	CONTRATAÇÃO POR TEMPO DETERMINADO	Seguridade	500,00	0,00
000382	3190.11 99	VENCIMENTOS E VANTAGENS FIXAS - PESSOAL CIVIL	Seguridade	102.500,00	0,10
	3191.00	APLICAÇÃO DIRETA DECORRENTE DE OPERAÇÃO ENTRE ÓRGÃOS, FUNDOS E ENTIDADES INTEGRANTES DOS ORÇAMENTOS FISCAL E DA SEGURIDADE SOCIAL		500,00	0,00
000386	3191.13 99	CONTRIBUIÇÕES PATRONAIS	Seguridade	500,00	0,00
	3390.00	APLICAÇÕES DIRETAS		1.500,00	0,00
000389	3390.30 99	MATERIAL DE CONSUMO	Seguridade	500,00	0,00
000394	3390.36 99	OUTROS SERVIÇOS DE TERCEIROS - PESSOA FÍSICA	Seguridade	500,00	0,00
000397	3390.39 99	OUTROS SERVIÇOS DE TERCEIROS - PESSOA JURÍDICA	Seguridade	500,00	0,00
	4490.00	APLICAÇÕES DIRETAS		500,00	0,00
000402	4490.52 99	EQUIPAMENTOS E MATERIAL PERMANENTE	Seguridade	500,00	0,00
	16320000	Transferências do Estado referentes a Convênios e Instrumentos Congêneres vinculados à Saúde		2.000,00	0,00
	3390.00	APLICAÇÕES DIRETAS		2.000,00	0,00
000982	3390.93 99	INDENIZAÇÕES E RESTITUIÇÕES	Seguridade	2.000,00	0,00
	17550000	Recursos de Alienação de Bens/Ativos - Administração Direta		7.000,00	0,01
	4490.00	APLICAÇÕES DIRETAS		7.000,00	0,01
000994	4490.51 99	OBRAS E INSTALAÇÕES	Seguridade	2.000,00	0,00
000995	4490.52 99	EQUIPAMENTOS E MATERIAL PERMANENTE	Seguridade	5.000,00	0,00
10 302 1001 2030	Bloco de Manutenção das Ações e Serviços Públicos de Saúde da Atenção Especializada - Recursos Próprios			4.915.500,00	4,67
	Manter com Recursos Próprios do Município. as Ações e Serviços Públicos de Saúde da Atenção Especializada, UPA, SAMU, e outros.				
	15001000	Recursos Livres (Ordinário)		4.500,00	0,00
	3390.00	APLICAÇÕES DIRETAS		4.500,00	0,00
000412	3390.31 99	PREMIAÇÕES CULTURAIS, ARTÍSTICAS, CIENTÍFICAS, DESPORTIVAS E OUTRAS	Seguridade	500,00	0,00
000413	3390.32 99	MATERIAL, BEM OU SERVIÇO PARA DISTRIBUIÇÃO GRATUITA	Seguridade	3.000,00	0,00
000665	3390.48 99	OUTROS AUXÍLIOS FINANCEIROS A PESSOAS FÍSICAS	Seguridade	500,00	0,00
000421	3390.93 99	INDENIZAÇÕES E RESTITUIÇÕES	Seguridade	500,00	0,00
	15001002	Recursos não Vinculados de Impostos - Saúde		4.911.000,00	4,66
	3190.00	APLICAÇÕES DIRETAS		2.800.500,00	2,66
000403	3190.04 99	CONTRATAÇÃO POR TEMPO DETERMINADO	Seguridade	900.000,00	0,85
000404	3190.11 99	VENCIMENTOS E VANTAGENS FIXAS - PESSOAL CIVIL	Seguridade	1.700.000,00	1,61
000405	3190.13 99	OBRIGAÇÕES PATRONAIS	Seguridade	200.000,00	0,19
000406	3190.92 99	DESPESAS DE EXERCÍCIOS ANTERIORES	Seguridade	500,00	0,00
	3191.00	APLICAÇÃO DIRETA DECORRENTE DE OPERAÇÃO ENTRE ÓRGÃOS, FUNDOS E ENTIDADES INTEGRANTES DOS ORÇAMENTOS FISCAL E DA SEGURIDADE SOCIAL		300.000,00	0,28
000407	3191.13 99	CONTRIBUIÇÕES PATRONAIS	Seguridade	300.000,00	0,28
	3350.00	TRANSFERÊNCIAS A INSTITUIÇÕES PRIVADAS SEM FINS LUCRATIVOS		1.000,00	0,00
000408	3350.41 99	CONTRIBUIÇÕES	Seguridade	500,00	0,00
000409	3350.43 99	SUBVENÇÕES SOCIAIS	Seguridade	500,00	0,00

Classificação Institucional Funcional Programática				Dotação	
Fonte de Recurso/Modalidade de Aplicação/Elemento de Despesa			Esfera	Orçamentária	%
07.010	Fundo Municipal de Saúde			19.260.588,00	18,29
	3390.00	APLICAÇÕES DIRETAS		1.803.000,00	1,71
000410	3390.14	99 DIÁRIAS - CIVIL	Seguridade	500,00	0,00
000411	3390.30	99 MATERIAL DE CONSUMO	Seguridade	600.000,00	0,57
000414	3390.33	99 PASSAGENS E DESPESAS COM LOCOMOÇÃO	Seguridade	500,00	0,00
000415	3390.35	99 SERVIÇOS DE CONSULTORIA	Seguridade	500,00	0,00
000416	3390.36	99 OUTROS SERVIÇOS DE TERCEIROS - PESSOA FÍSICA	Seguridade	200.000,00	0,19
000417	3390.39	99 OUTROS SERVIÇOS DE TERCEIROS - PESSOA JURÍDICA	Seguridade	1.000.000,00	0,95
000418	3390.40	99 SERVIÇOS DE TECNOLOGIA DA INFORMAÇÃO E COMUNICAÇÃO - PJ	Seguridade	500,00	0,00
000419	3390.47	99 OBRIGAÇÕES TRIBUTÁRIAS E CONTRIBUTIVAS	Seguridade	500,00	0,00
000420	3390.92	99 DESPESAS DE EXERCÍCIOS ANTERIORES	Seguridade	500,00	0,00
	4490.00	APLICAÇÕES DIRETAS		6.500,00	0,01
000666	4490.30	99 MATERIAL DE CONSUMO	Seguridade	500,00	0,00
000422	4490.52	99 EQUIPAMENTOS E MATERIAL PERMANENTE	Seguridade	5.000,00	0,00
000423	4490.61	99 AQUISIÇÃO DE IMÓVEIS	Seguridade	500,00	0,00
000915	4490.92	99 DESPESAS DE EXERCÍCIOS ANTERIORES	Seguridade	500,00	0,00
10 305 1001 2031	Bloco de Manutenção das Ações e Serviços Públicos de Saúde da Vigilância em Saúde			336.900,00	0,32
	Manter as Ações e Serviços Públicos de Saúde da Vigilância em Saúde.				
	15001000	Recursos Livres (Ordinário)		500,00	0,00
	3390.00	APLICAÇÕES DIRETAS		500,00	0,00
000436	3390.32	99 MATERIAL, BEM OU SERVIÇO PARA DISTRIBUIÇÃO GRATUITA	Seguridade	500,00	0,00
	15001002	Recursos não Vinculados de Impostos - Saúde		72.500,00	0,07
	3190.00	APLICAÇÕES DIRETAS		50.500,00	0,05
000424	3190.04	99 CONTRATAÇÃO POR TEMPO DETERMINADO	Seguridade	500,00	0,00
000426	3190.11	99 VENCIMENTOS E VANTAGENS FIXAS - PESSOAL CIVIL	Seguridade	50.000,00	0,05
	3191.00	APLICAÇÃO DIRETA DECORRENTE DE OPERAÇÃO ENTRE ÓRGÃOS, FUNDOS E ENTIDADES INTEGRANTES DOS ORÇAMENTOS FISCAL E DA SEGURIDADE SOCIAL		500,00	0,00
000430	3191.13	99 CONTRIBUIÇÕES PATRONAIS	Seguridade	500,00	0,00
	3390.00	APLICAÇÕES DIRETAS		21.000,00	0,02
000432	3390.08	99 OUTROS BENEFÍCIOS ASSISTENCIAIS DO SERVIDOR E DO MILITAR	Seguridade	500,00	0,00
000434	3390.30	99 MATERIAL DE CONSUMO	Seguridade	2.000,00	0,00
000438	3390.36	99 OUTROS SERVIÇOS DE TERCEIROS - PESSOA FÍSICA	Seguridade	15.000,00	0,01
000440	3390.39	99 OUTROS SERVIÇOS DE TERCEIROS - PESSOA JURÍDICA	Seguridade	3.000,00	0,00
000901	3390.92	99 DESPESAS DE EXERCÍCIOS ANTERIORES	Seguridade	500,00	0,00
	4490.00	APLICAÇÕES DIRETAS		500,00	0,00
000443	4490.52	99 EQUIPAMENTOS E MATERIAL PERMANENTE	Seguridade	500,00	0,00
	16000000	Transferências Fundo a Fundo de Recursos do SUS provenientes do Governo Federal - Bloco de Manutença		92.300,00	0,09
	3190.00	APLICAÇÕES DIRETAS		86.000,00	0,08
000425	3190.04	99 CONTRATAÇÃO POR TEMPO DETERMINADO	Seguridade	5.000,00	0,00
000427	3190.11	99 VENCIMENTOS E VANTAGENS FIXAS - PESSOAL CIVIL	Seguridade	80.000,00	0,08
000428	3190.13	99 OBRIGAÇÕES PATRONAIS	Seguridade	500,00	0,00
000429	3190.92	99 DESPESAS DE EXERCÍCIOS ANTERIORES	Seguridade	500,00	0,00
	3191.00	APLICAÇÃO DIRETA DECORRENTE DE OPERAÇÃO ENTRE ÓRGÃOS, FUNDOS E ENTIDADES INTEGRANTES DOS ORÇAMENTOS FISCAL E DA SEGURIDADE SOCIAL		500,00	0,00
000431	3191.13	99 CONTRIBUIÇÕES PATRONAIS	Seguridade	500,00	0,00
	3390.00	APLICAÇÕES DIRETAS		5.300,00	0,01
000433	3390.08	99 OUTROS BENEFÍCIOS ASSISTENCIAIS DO SERVIDOR E DO MILITAR	Seguridade	500,00	0,00
000435	3390.30	99 MATERIAL DE CONSUMO	Seguridade	2.000,00	0,00
000437	3390.32	99 MATERIAL, BEM OU SERVIÇO PARA DISTRIBUIÇÃO GRATUITA	Seguridade	500,00	0,00
000439	3390.36	99 OUTROS SERVIÇOS DE TERCEIROS - PESSOA FÍSICA	Seguridade	1.300,00	0,00
000441	3390.39	99 OUTROS SERVIÇOS DE TERCEIROS - PESSOA JURÍDICA	Seguridade	500,00	0,00
000442	3390.92	99 DESPESAS DE EXERCÍCIOS ANTERIORES	Seguridade	500,00	0,00
		APLICAÇÕES DIRETAS			

Classificação Institucional Funcional Programática				Dotação	%
Fonte de Recurso/Modalidade de Aplicação/Elemento de Despesa			Esfera	Orçamentária	
07.010	Fundo Municipal de Saúde			19.260.588,00	18,29
	4490.00			500,00	0,00
000444	4490.52 99 EQUIPAMENTOS E MATERIAL PERMANENTE		Seguridade	500,00	0,00
	16040000 Transferências provenientes do Governo Federal destinadas ao vencimento dos agentes comunitários de			171.600,00	0,16
	3190.00 APLICAÇÕES DIRETAS			171.600,00	0,16
000490	3190.04 99 CONTRATAÇÃO POR TEMPO DETERMINADO		Seguridade	6.600,00	0,01
000899	3190.11 99 VENCIMENTOS E VANTAGENS FIXAS - PESSOAL CIVIL		Seguridade	165.000,00	0,16
10 303 1001 2032	Bloco de Manutenção das Ações e Serviços Públicos de Saúde da Assistência Farmacêutica			414.708,00	0,39
	Manter as Ações e Serviços Públicos de Saúde da Assistência Farmacêutica				
	15001000 Recursos Livres (Ordinário)			1.000,00	0,00
	3390.00 APLICAÇÕES DIRETAS			1.000,00	0,00
000906	3390.32 99 MATERIAL, BEM OU SERVIÇO PARA DISTRIBUIÇÃO GRATUITA		Seguridade	500,00	0,00
000459	3390.93 99 INDENIZAÇÕES E RESTITUIÇÕES		Seguridade	500,00	0,00
	15001002 Recursos não Vinculados de Impostos - Saúde			223.000,00	0,21
	3190.00 APLICAÇÕES DIRETAS			1.500,00	0,00
000445	3190.04 99 CONTRATAÇÃO POR TEMPO DETERMINADO		Seguridade	500,00	0,00
000447	3190.11 99 VENCIMENTOS E VANTAGENS FIXAS - PESSOAL CIVIL		Seguridade	1.000,00	0,00
	3390.00 APLICAÇÕES DIRETAS			220.500,00	0,21
000449	3390.08 99 OUTROS BENEFÍCIOS ASSISTENCIAIS DO SERVIDOR E DO MILITAR		Seguridade	500,00	0,00
000451	3390.30 99 MATERIAL DE CONSUMO		Seguridade	180.000,00	0,17
000454	3390.36 99 OUTROS SERVIÇOS DE TERCEIROS - PESSOA FÍSICA		Seguridade	30.000,00	0,03
000456	3390.39 99 OUTROS SERVIÇOS DE TERCEIROS - PESSOA JURÍDICA		Seguridade	10.000,00	0,01
	4490.00 APLICAÇÕES DIRETAS			1.000,00	0,00
000461	4490.51 99 OBRAS E INSTALAÇÕES		Seguridade	500,00	0,00
000463	4490.52 99 EQUIPAMENTOS E MATERIAL PERMANENTE		Seguridade	500,00	0,00
	16000000 Transferências Fundo a Fundo de Recursos do SUS provenientes do Governo Federal - Bloco de Manutenção			127.908,00	0,12
	3190.00 APLICAÇÕES DIRETAS			1.000,00	0,00
000446	3190.04 99 CONTRATAÇÃO POR TEMPO DETERMINADO		Seguridade	500,00	0,00
000448	3190.11 99 VENCIMENTOS E VANTAGENS FIXAS - PESSOAL CIVIL		Seguridade	500,00	0,00
	3390.00 APLICAÇÕES DIRETAS			125.908,00	0,12
000450	3390.08 99 OUTROS BENEFÍCIOS ASSISTENCIAIS DO SERVIDOR E DO MILITAR		Seguridade	500,00	0,00
000452	3390.30 99 MATERIAL DE CONSUMO		Seguridade	123.408,00	0,12
000905	3390.32 99 MATERIAL, BEM OU SERVIÇO PARA DISTRIBUIÇÃO GRATUITA		Seguridade	500,00	0,00
000455	3390.36 99 OUTROS SERVIÇOS DE TERCEIROS - PESSOA FÍSICA		Seguridade	500,00	0,00
000457	3390.39 99 OUTROS SERVIÇOS DE TERCEIROS - PESSOA JURÍDICA		Seguridade	500,00	0,00
000460	3390.93 99 INDENIZAÇÕES E RESTITUIÇÕES		Seguridade	500,00	0,00
	4490.00 APLICAÇÕES DIRETAS			1.000,00	0,00
000462	4490.51 99 OBRAS E INSTALAÇÕES		Seguridade	500,00	0,00
000464	4490.52 99 EQUIPAMENTOS E MATERIAL PERMANENTE		Seguridade	500,00	0,00
	16210000 Transferências Fundo a Fundo de Recursos do SUS provenientes do Governo Estadual			62.800,00	0,06
	3390.00 APLICAÇÕES DIRETAS			62.800,00	0,06
000453	3390.30 99 MATERIAL DE CONSUMO		Seguridade	62.000,00	0,06
000458	3390.39 99 OUTROS SERVIÇOS DE TERCEIROS - PESSOA JURÍDICA		Seguridade	800,00	0,00
10 122 1001 2068	Manutenção do Bloco de Custeio das ações e Serviços Públicos de Saúde – Gestão do SUS – Piso da Enfermagem			1.181.334,00	1,12
	Manter as despesas do bloco Gestão do SUS com o Programa de Assistência Financeira Complementar aos Municípios para o Pagamento do Piso Salarial dos Profissionais da Enfermagem – Nacional, Emenda Constitucional 127/2022.				
	16050000 Assistência financeira da União destinada à complementação ao pagamento dos pisos salariais para pro			1.181.334,00	1,12
	3190.00 APLICAÇÕES DIRETAS			1.175.334,00	1,12

Classificação Institucional Funcional Programática		Fonte de Recurso/Modalidade de Aplicação/Elemento de Despesa		Esfera	Dotação Orçamentária	%	
07.010	Fundo Municipal de Saúde				19.260.588,00	18,29	
000492	3190.04	99	CONTRATAÇÃO POR TEMPO DETERMINADO	Seguridade	600.000,00	0,57	
000493	3190.11	99	VENCIMENTOS E VANTAGENS FIXAS - PESSOAL CIVIL	Seguridade	570.000,00	0,54	
000494	3190.96	99	RESSARCIMENTO DE DESPESAS DE PESSOAL REQUISITADO	Seguridade	5.334,00	0,01	
	3390.00		APLICAÇÕES DIRETAS		6.000,00	0,01	
000654	3390.93	99	INDENIZAÇÕES E RESTITUIÇÕES	Seguridade	6.000,00	0,01	
	Pessoal e Encargos Sociais	Juros e Encargos da Dívida	Outras Despesas Correntes	Investimentos	Inversões Financeiras	Amortização da Dívida	Reserva de Contigência
Fiscal:						0,00	0,00
Seguridade:	12.881.294,00		4.613.008,00	1.766.286,00		19.260.588,00	18,28
Total:	12.881.294,00		4.613.008,00	1.766.286,00		19.260.588,00	18,28

Classificação Institucional Funcional Programática		Esfera	Dotação Orçamentária	%
Fonte de Recurso/Modalidade de Aplicação/Elemento de Despesa				
08.000	Secretaria de Desenvolvimento Social		1.632.500,00	1,55
08 244 1002 2034	Manutenção da Secretaria de Desenvolvimento Social		542.500,00	0,52
	Manter a Secretaria de Desenvolvimento Social			
	15001000 Recursos Livres (Ordinário)		540.500,00	0,51
	3190.00 APLICAÇÕES DIRETAS		303.500,00	0,29
000495 3190.04 99	CONTRATAÇÃO POR TEMPO DETERMINADO	Seguridade	500,00	0,00
000496 3190.11 99	VENCIMENTOS E VANTAGENS FIXAS - PESSOAL CIVIL	Seguridade	302.000,00	0,29
000497 3190.13 99	OBRIGAÇÕES PATRONAIS	Seguridade	500,00	0,00
000919 3190.92 99	DESPESAS DE EXERCÍCIOS ANTERIORES	Seguridade	500,00	0,00
	3191.00 APLICAÇÃO DIRETA DECORRENTE DE OPERAÇÃO ENTRE ÓRGÃOS, FUNDOS E ENTIDADES INTEGRANTES DOS ORÇAMENTOS FISCAL E DA SEGURIDADE SOCIAL		20.000,00	0,02
000498 3191.13 99	CONTRIBUIÇÕES PATRONAIS	Seguridade	20.000,00	0,02
	3350.00 TRANSFERÊNCIAS A INSTITUIÇÕES PRIVADAS SEM FINS LUCRATIVOS		25.500,00	0,02
000920 3350.41 99	CONTRIBUIÇÕES	Seguridade	25.000,00	0,02
000921 3350.43 99	SUBVENÇÕES SOCIAIS	Seguridade	500,00	0,00
	3390.00 APLICAÇÕES DIRETAS		186.500,00	0,18
000499 3390.08 99	OUTROS BENEFÍCIOS ASSISTENCIAIS DO SERVIDOR E DO MILITAR	Seguridade	500,00	0,00
000500 3390.14 99	DIÁRIAS - CIVIL	Seguridade	1.500,00	0,00
000501 3390.30 99	MATERIAL DE CONSUMO	Seguridade	65.000,00	0,06
000502 3390.32 99	MATERIAL, BEM OU SERVIÇO PARA DISTRIBUIÇÃO GRATUITA	Seguridade	500,00	0,00
000922 3390.33 99	PASSAGENS E DESPESAS COM LOCOMOÇÃO	Seguridade	500,00	0,00
000292 3390.35 99	SERVIÇOS DE CONSULTORIA	Fiscal	1.500,00	0,00
000503 3390.36 99	OUTROS SERVIÇOS DE TERCEIROS - PESSOA FÍSICA	Seguridade	25.000,00	0,02
000504 3390.39 99	OUTROS SERVIÇOS DE TERCEIROS - PESSOA JURÍDICA	Seguridade	90.000,00	0,09
000505 3390.40 99	SERVIÇOS DE TECNOLOGIA DA INFORMAÇÃO E COMUNICAÇÃO - PJ	Seguridade	500,00	0,00
000506 3390.47 99	OBRIGAÇÕES TRIBUTÁRIAS E CONTRIBUTIVAS	Seguridade	500,00	0,00
000507 3390.48 99	OUTROS AUXÍLIOS FINANCEIROS A PESSOAS FÍSICAS	Seguridade	500,00	0,00
000508 3390.93 99	INDENIZAÇÕES E RESTITUIÇÕES	Seguridade	500,00	0,00
	4490.00 APLICAÇÕES DIRETAS		5.000,00	0,00
000291 4490.30 99	MATERIAL DE CONSUMO	Fiscal	500,00	0,00
000923 4490.51 99	OBRAS E INSTALAÇÕES	Seguridade	500,00	0,00
000509 4490.52 99	EQUIPAMENTOS E MATERIAL PERMANENTE	Seguridade	2.500,00	0,00
000924 4490.61 99	AQUISIÇÃO DE IMÓVEIS	Seguridade	500,00	0,00
000925 4490.92 99	DESPESAS DE EXERCÍCIOS ANTERIORES	Seguridade	500,00	0,00
000926 4490.93 99	INDENIZAÇÕES E RESTITUIÇÕES	Seguridade	500,00	0,00
	16650000 Transferências de Convênios e Instrumentos Congêneres vinculados à Assistência Social		2.000,00	0,00
	3390.00 APLICAÇÕES DIRETAS		2.000,00	0,00
000928 3390.93 99	INDENIZAÇÕES E RESTITUIÇÕES	Seguridade	2.000,00	0,00
08 243 1002 2035	Manutenção do Conselho Tutelar		158.000,00	0,15
	Manter o Conselho Tutelar, assegurando as condições necessárias de funcionamento, direitos dos conselheiros e capacitação permanente com a finalidade de dar os encaminhamentos necessários para a solução dos problemas referentes a infância e adolescência zelando para que se cumpra os direitos previsto em lei.			
	15001000 Recursos Livres (Ordinário)		158.000,00	0,15
	3190.00 APLICAÇÕES DIRETAS		125.000,00	0,12
000510 3190.11 99	VENCIMENTOS E VANTAGENS FIXAS - PESSOAL CIVIL	Seguridade	120.000,00	0,11
000511 3190.13 99	OBRIGAÇÕES PATRONAIS	Seguridade	5.000,00	0,00
	3191.00 APLICAÇÃO DIRETA DECORRENTE DE OPERAÇÃO ENTRE ÓRGÃOS, FUNDOS E ENTIDADES INTEGRANTES DOS ORÇAMENTOS FISCAL E DA SEGURIDADE SOCIAL		500,00	0,00
000512 3191.13 99	CONTRIBUIÇÕES PATRONAIS	Seguridade	500,00	0,00
	3390.00 APLICAÇÕES DIRETAS		31.000,00	0,03
000513 3390.14 99	DIÁRIAS - CIVIL	Seguridade	500,00	0,00
000514 3390.30 99	MATERIAL DE CONSUMO	Seguridade	6.000,00	0,01

Classificação Institucional Funcional Programática		Esfera	Dotação Orçamentária	%					
Fonte de Recurso/Modalidade de Aplicação/Elemento de Despesa									
08.000	Secretaria de Desenvolvimento Social		1.632.500,00	1,55					
000515	3390.36 99 OUTROS SERVIÇOS DE TERCEIROS - PESSOA FÍSICA	Seguridade	18.000,00	0,02					
000516	3390.39 99 OUTROS SERVIÇOS DE TERCEIROS - PESSOA JURÍDICA	Seguridade	5.000,00	0,00					
000517	3390.93 99 INDENIZAÇÕES E RESTITUIÇÕES	Seguridade	1.500,00	0,00					
	4490.00 APLICAÇÕES DIRETAS		1.500,00	0,00					
000518	4490.52 99 EQUIPAMENTOS E MATERIAL PERMANENTE	Seguridade	1.500,00	0,00					
08 244 1002 2036	Manutenção de Benefícios Eventuais		920.000,00	0,87					
	Assistir cidadãos e as famílias por meio dos benefícios eventuais da Política de Assistência Social, de caráter suplementar e provisório, em virtude de nascimento, morte, situações de vulnerabilidade temporária e de calamidade pública, assegurados pela Lei Nº 8.742, de 07 de dezembro de 1993, LeiOrgânica de Assistência Social - LOAS, alterada pela Lei Nº 12.435, de 06 de julho de 2011, e integram organicamente as garantias do Sistema Único de Assistência Social - SUAS.								
	15001000 Recursos Livres (Ordinário)		920.000,00	0,87					
	3390.00 APLICAÇÕES DIRETAS		920.000,00	0,87					
000519	3390.32 99 MATERIAL, BEM OU SERVIÇO PARA DISTRIBUIÇÃO GRATUITA	Seguridade	620.000,00	0,59					
000520	3390.48 99 OUTROS AUXÍLIOS FINANCEIROS A PESSOAS FÍSICAS	Seguridade	300.000,00	0,28					
08 243 1002 2037	Manutenção do Fundo Municipal dos Direitos da Criança e do Adolescente - FMDCA		12.000,00	0,01					
	Manter as atividades do Fundo Municipal dos Direitos da Criança e Adolescente								
	15001000 Recursos Livres (Ordinário)		12.000,00	0,01					
	3390.00 APLICAÇÕES DIRETAS		12.000,00	0,01					
000521	3390.30 99 MATERIAL DE CONSUMO	Seguridade	4.000,00	0,00					
000522	3390.32 99 MATERIAL, BEM OU SERVIÇO PARA DISTRIBUIÇÃO GRATUITA	Seguridade	2.500,00	0,00					
000523	3390.33 99 PASSAGENS E DESPESAS COM LOCOMOÇÃO	Seguridade	500,00	0,00					
000524	3390.36 99 OUTROS SERVIÇOS DE TERCEIROS - PESSOA FÍSICA	Seguridade	1.500,00	0,00					
000525	3390.39 99 OUTROS SERVIÇOS DE TERCEIROS - PESSOA JURÍDICA	Seguridade	3.000,00	0,00					
000526	3390.93 99 INDENIZAÇÕES E RESTITUIÇÕES	Seguridade	500,00	0,00					
	Pessoal e Encargos Sociais	Juros e Encargos da Dívida	Outras Despesas Correntes	Investimentos	Inversões Financeiras	Amortização da Dívida	Reserva de Contigência		
Fiscal:			1.500,00	500,00				2.000,00	0,00
Seguridade:	449.000,00		1.175.500,00	6.000,00				1.630.500,00	1,55
Total:	449.000,00		1.177.000,00	6.500,00				1.632.500,00	1,55

Classificação Institucional Funcional Programática				Dotação	
Fonte de Recurso/Modalidade de Aplicação/Elemento de Despesa			Esfera	Orçamentária	%
08.010	Fundo de Desenvolvimento Social			1.749.320,00	1,66
08 244 1002 1011	Estruturação da Rede de Serviços Socioassistenciais de Proteção Social Básica e Especial - CRAS, CREAS e Afins			245.000,00	0,23
	Estruturar a rede de serviços da proteção social básica e especial, por meio da construção de equipamentos públicos; ampliação, reforma e melhorias da infraestrutura de unidades públicas estatais, seguindo as normativas do SUAS e legislação complementar, podendo ainda adquirir equipamentos, modernização tecnológica, dentre outros, tendo em vista a necessidade de aprimorar o atendimento nas unidades de proteção social básica e especial reordenando-as de modo a se adequarem aos parâmetros exigidos pelas normativas legais específicas.				
	15001000 Recursos Livres (Ordinário)			25.000,00	0,02
	4490.00 APLICAÇÕES DIRETAS			25.000,00	0,02
000527 4490.51 99	OBRAS E INSTALAÇÕES		Seguridade	5.000,00	0,00
000530 4490.52 99	EQUIPAMENTOS E MATERIAL PERMANENTE		Seguridade	20.000,00	0,02
	16600000 Transferência de Recursos do Fundo Nacional de Assistência Social - FNAS			60.000,00	0,06
	4490.00 APLICAÇÕES DIRETAS			60.000,00	0,06
000528 4490.51 99	OBRAS E INSTALAÇÕES		Seguridade	30.000,00	0,03
000531 4490.52 99	EQUIPAMENTOS E MATERIAL PERMANENTE		Seguridade	30.000,00	0,03
	16650000 Transferências de Convênios e Instrumentos Congêneres vinculados à Assistência Social			160.000,00	0,15
	4490.00 APLICAÇÕES DIRETAS			160.000,00	0,15
000529 4490.51 99	OBRAS E INSTALAÇÕES		Seguridade	60.000,00	0,06
000532 4490.52 99	EQUIPAMENTOS E MATERIAL PERMANENTE		Seguridade	100.000,00	0,09
08 244 1002 2038	Fundo Municipal de Assistência Social/FMAS - Cofinanciamento Municipal dos Serviços, Programas e Projetos do SUAS			94.000,00	0,09
	Manter as atividades socioassistenciais dos serviços, programas e projetos do SUAS, bem como Família Acolhedora, entre outros				
	15001000 Recursos Livres (Ordinário)			94.000,00	0,09
	3190.00 APLICAÇÕES DIRETAS			26.000,00	0,02
000533 3190.04 99	CONTRATAÇÃO POR TEMPO DETERMINADO		Seguridade	10.000,00	0,01
000534 3190.11 99	VENCIMENTOS E VANTAGENS FIXAS - PESSOAL CIVIL		Seguridade	15.000,00	0,01
000535 3190.13 99	OBRIGAÇÕES PATRONAIS		Seguridade	500,00	0,00
000536 3190.92 99	DESPESAS DE EXERCÍCIOS ANTERIORES		Seguridade	500,00	0,00
	3191.00 APLICAÇÃO DIRETA DECORRENTE DE OPERAÇÃO ENTRE ÓRGÃOS, FUNDOS E ENTIDADES INTEGRANTES DOS ORÇAMENTOS FISCAL E DA SEGURIDADE SOCIAL			1.000,00	0,00
000537 3191.13 99	CONTRIBUIÇÕES PATRONAIS		Seguridade	500,00	0,00
000538 3191.92 99	DESPESAS DE EXERCÍCIOS ANTERIORES		Seguridade	500,00	0,00
	3390.00 APLICAÇÕES DIRETAS			64.000,00	0,06
000539 3390.08 99	OUTROS BENEFÍCIOS ASSISTENCIAIS DO SERVIDOR E DO MILITAR		Seguridade	500,00	0,00
000540 3390.14 99	DIÁRIAS - CIVIL		Seguridade	2.500,00	0,00
000541 3390.30 99	MATERIAL DE CONSUMO		Seguridade	10.000,00	0,01
000542 3390.31 99	PREMIAÇÕES CULTURAIS, ARTÍSTICAS, CIENTÍFICAS, DESPORTIVAS E OUTRAS		Seguridade	500,00	0,00
000543 3390.32 99	MATERIAL, BEM OU SERVIÇO PARA DISTRIBUIÇÃO GRATUITA		Seguridade	500,00	0,00
000544 3390.35 99	SERVIÇOS DE CONSULTORIA		Seguridade	500,00	0,00
000545 3390.36 99	OUTROS SERVIÇOS DE TERCEIROS - PESSOA FÍSICA		Seguridade	15.000,00	0,01
000546 3390.39 99	OUTROS SERVIÇOS DE TERCEIROS - PESSOA JURÍDICA		Seguridade	32.000,00	0,03
000547 3390.40 99	SERVIÇOS DE TECNOLOGIA DA INFORMAÇÃO E COMUNICAÇÃO - PJ		Seguridade	500,00	0,00
000548 3390.47 99	OBRIGAÇÕES TRIBUTÁRIAS E CONTRIBUTIVAS		Seguridade	500,00	0,00
000549 3390.48 99	OUTROS AUXÍLIOS FINANCEIROS A PESSOAS FÍSICAS		Seguridade	500,00	0,00
000550 3390.92 99	DESPESAS DE EXERCÍCIOS ANTERIORES		Seguridade	500,00	0,00
000551 3390.93 99	INDENIZAÇÕES E RESTITUIÇÕES		Seguridade	500,00	0,00
	4490.00 APLICAÇÕES DIRETAS			3.000,00	0,00
000552 4490.52 99	EQUIPAMENTOS E MATERIAL PERMANENTE		Seguridade	2.500,00	0,00
000553 4490.61 99	AQUISIÇÃO DE IMÓVEIS		Seguridade	500,00	0,00

Classificação Institucional Funcional Programática				Dotação	
Fonte de Recurso/Modalidade de Aplicação/Elemento de Despesa			Esfera	Orçamentária	%
08.010	Fundo de Desenvolvimento Social			1.749.320,00	1,66
08 244 1002 2039	Bloco de Financiamento da Gestão Descentralizada do SUAS - IGD SUAS			10.000,00	0,01
	Avaliar a qualidade da gestão descentralizada dos serviços, programas, projetos e benefícios socioassistenciais, bem como da articulação intersetorial no âmbito municipal, possibilitando a vigilância social, a organização do SUAS, a capacitação permanente de Trabalhadores, o monitoramento e a avaliação, entre outros com vistas a produção de dados para que a Política Pública de Assistência Social seja efetivada e a qualidade de gestão.				
	16600000 Transferência de Recursos do Fundo Nacional de Assistência Social - FNAS			10.000,00	0,01
	3390.00 APLICAÇÕES DIRETAS			9.500,00	0,01
000554	3390.14 99 DIÁRIAS - CIVIL		Seguridade	500,00	0,00
000555	3390.30 99 MATERIAL DE CONSUMO		Seguridade	1.500,00	0,00
000556	3390.33 99 PASSAGENS E DESPESAS COM LOCOMOÇÃO		Seguridade	500,00	0,00
000557	3390.35 99 SERVIÇOS DE CONSULTORIA		Seguridade	4.000,00	0,00
000558	3390.36 99 OUTROS SERVIÇOS DE TERCEIROS - PESSOA FÍSICA		Seguridade	500,00	0,00
000559	3390.39 99 OUTROS SERVIÇOS DE TERCEIROS - PESSOA JURÍDICA		Seguridade	2.000,00	0,00
000560	3390.40 99 SERVIÇOS DE TECNOLOGIA DA INFORMAÇÃO E COMUNICAÇÃO - PJ		Seguridade	500,00	0,00
	4490.00 APLICAÇÕES DIRETAS			500,00	0,00
000561	4490.52 99 EQUIPAMENTOS E MATERIAL PERMANENTE		Seguridade	500,00	0,00
08 244 1002 2040	Bloco de Financiamento do Índice de Gestão Descentralizada - Programa Bolsa Família - IGDBF			169.150,00	0,16
	Incentivar as ações de aprimoramento da qualidade da gestão do programa Bolsa Família e do Cadastro Único em âmbito local, contribuindo para que o município execute as ações que estão sob sua responsabilidade, além do desenvolvimento de projetos de Inclusão Produtiva.				
	16600000 Transferência de Recursos do Fundo Nacional de Assistência Social - FNAS			169.150,00	0,16
	3190.00 APLICAÇÕES DIRETAS			85.000,00	0,08
000562	3190.04 99 CONTRATAÇÃO POR TEMPO DETERMINADO		Seguridade	50.000,00	0,05
000563	3190.11 99 VENCIMENTOS E VANTAGENS FIXAS - PESSOAL CIVIL		Seguridade	30.000,00	0,03
000564	3190.13 99 OBRIGAÇÕES PATRONAIS		Seguridade	5.000,00	0,00
	3191.00 APLICAÇÃO DIRETA DECORRENTE DE OPERAÇÃO ENTRE ÓRGÃOS, FUNDOS E ENTIDADES INTEGRANTES DOS ORÇAMENTOS FISCAL E DA SEGURIDADE SOCIAL			6.000,00	0,01
000565	3191.13 99 CONTRIBUIÇÕES PATRONAIS		Seguridade	6.000,00	0,01
	3390.00 APLICAÇÕES DIRETAS			68.150,00	0,06
000566	3390.14 99 DIÁRIAS - CIVIL		Seguridade	500,00	0,00
000567	3390.30 99 MATERIAL DE CONSUMO		Seguridade	27.650,00	0,03
000568	3390.33 99 PASSAGENS E DESPESAS COM LOCOMOÇÃO		Seguridade	500,00	0,00
000569	3390.35 99 SERVIÇOS DE CONSULTORIA		Seguridade	500,00	0,00
000570	3390.36 99 OUTROS SERVIÇOS DE TERCEIROS - PESSOA FÍSICA		Seguridade	32.000,00	0,03
000571	3390.39 99 OUTROS SERVIÇOS DE TERCEIROS - PESSOA JURÍDICA		Seguridade	6.000,00	0,01
000572	3390.40 99 SERVIÇOS DE TECNOLOGIA DA INFORMAÇÃO E COMUNICAÇÃO - PJ		Seguridade	500,00	0,00
000573	3390.93 99 INDENIZAÇÕES E RESTITUIÇÕES		Seguridade	500,00	0,00
	4490.00 APLICAÇÕES DIRETAS			10.000,00	0,01
000574	4490.52 99 EQUIPAMENTOS E MATERIAL PERMANENTE		Seguridade	10.000,00	0,01
08 244 1002 2041	Bloco da Proteção Social Especial de Média e Alta Complexidade			70.220,00	0,07
	Ofertar proteção social integral de média e ou de alta complexidade a indivíduos e famílias em situação de risco pessoal e social, com direitos violados, que tenham ou não vínculos familiares e comunitários rompidos ou extremamente fragilizados por meio de serviços de acompanhamentos especializados ofertados pelos Centros de Referência Especializados da Assistência Social - CREAS, considerando a rede existente em 2018, entre eles o PAEFI, MSE (Medida Sócio Educativa), Abordagem Social, entre outros; bem como por meio de serviços que garantam o acolhimento institucional com privacidade, o fortalecimento dos vínculos familiares e/ou comunitário e o desenvolvimento da autonomia das pessoas atendidas.				
	16600000 Transferência de Recursos do Fundo Nacional de Assistência Social - FNAS			70.220,00	0,07
	3190.00 APLICAÇÕES DIRETAS			14.000,00	0,01

Classificação Institucional Funcional Programática			Esfera	Dotação Orçamentária	%	
Fonte de Recurso/Modalidade de Aplicação/Elemento de Despesa						
08.010	Fundo de Desenvolvimento Social			1.749.320,00	1,66	
000575	3190.04	99	CONTRATAÇÃO POR TEMPO DETERMINADO	Seguridade	5.000,00	0,00
000576	3190.11	99	VENCIMENTOS E VANTAGENS FIXAS - PESSOAL CIVIL	Seguridade	8.000,00	0,01
000577	3190.13	99	OBRIGAÇÕES PATRONAIS	Seguridade	500,00	0,00
000578	3190.92	99	DESPESAS DE EXERCÍCIOS ANTERIORES	Seguridade	500,00	0,00
	3191.00		APLICAÇÃO DIRETA DECORRENTE DE OPERAÇÃO ENTRE ÓRGÃOS, FUNDOS E ENTIDADES INTEGRANTES DOS ORÇAMENTOS FISCAL E DA SEGURIDADE SOCIAL		500,00	0,00
000579	3191.13	99	CONTRIBUIÇÕES PATRONAIS	Seguridade	500,00	0,00
	3390.00		APLICAÇÕES DIRETAS		49.720,00	0,05
000580	3390.14	99	DIÁRIAS - CIVIL	Seguridade	500,00	0,00
000581	3390.30	99	MATERIAL DE CONSUMO	Seguridade	18.220,00	0,02
000582	3390.32	99	MATERIAL, BEM OU SERVIÇO PARA DISTRIBUIÇÃO GRATUITA	Seguridade	500,00	0,00
000583	3390.35	99	SERVIÇOS DE CONSULTORIA	Seguridade	500,00	0,00
000584	3390.36	99	OUTROS SERVIÇOS DE TERCEIROS - PESSOA FÍSICA	Seguridade	12.000,00	0,01
000585	3390.39	99	OUTROS SERVIÇOS DE TERCEIROS - PESSOA JURÍDICA	Seguridade	16.000,00	0,02
000586	3390.40	99	SERVIÇOS DE TECNOLOGIA DA INFORMAÇÃO E COMUNICAÇÃO - PJ	Seguridade	500,00	0,00
000587	3390.47	99	OBRIGAÇÕES TRIBUTÁRIAS E CONTRIBUTIVAS	Seguridade	500,00	0,00
000588	3390.92	99	DESPESAS DE EXERCÍCIOS ANTERIORES	Seguridade	500,00	0,00
000589	3390.93	99	INDENIZAÇÕES E RESTITUIÇÕES	Seguridade	500,00	0,00
	4490.00		APLICAÇÕES DIRETAS		6.000,00	0,01
000590	4490.52	99	EQUIPAMENTOS E MATERIAL PERMANENTE	Seguridade	6.000,00	0,01
08 244 1002 2042	Bloco da Proteção Social Básica				608.000,00	0,58
	Prevenir situações de risco por meio do desenvolvimento de potencialidades e aquisições, e o fortalecimento de vínculos familiares e comunitários, voltados à população que vive em situação de vulnerabilidade social decorrente da pobreza, privação (ausência de renda, precário ou nulo acesso a serviços públicos, dentre outros) e, ou, fragilização de vínculos afetivos relacionais e de pertencimento social, bem como a manutenção dos serviços ofertados ou referenciados pelos Centros de Referência da Assistência Social - CRAS, considerando a rede existente, entre eles o PAIF, o SCFV para todos os ciclos da vida e o serviço no domicílio para as pessoas com deficiência e idosas, assim como o programa de fortalecimento emergencial do atendimento do cadastro unico no suas - PROCAD-SUAS.					
	16600000		Transferência de Recursos do Fundo Nacional de Assistência Social - FNAS		608.000,00	0,58
	3190.00		APLICAÇÕES DIRETAS		253.500,00	0,24
000591	3190.04	99	CONTRATAÇÃO POR TEMPO DETERMINADO	Seguridade	78.000,00	0,07
000592	3190.11	99	VENCIMENTOS E VANTAGENS FIXAS - PESSOAL CIVIL	Seguridade	155.000,00	0,15
000593	3190.13	99	OBRIGAÇÕES PATRONAIS	Seguridade	20.000,00	0,02
000594	3190.92	99	DESPESAS DE EXERCÍCIOS ANTERIORES	Seguridade	500,00	0,00
	3191.00		APLICAÇÃO DIRETA DECORRENTE DE OPERAÇÃO ENTRE ÓRGÃOS, FUNDOS E ENTIDADES INTEGRANTES DOS ORÇAMENTOS FISCAL E DA SEGURIDADE SOCIAL		2.000,00	0,00
000595	3191.13	99	CONTRIBUIÇÕES PATRONAIS	Seguridade	2.000,00	0,00
	3390.00		APLICAÇÕES DIRETAS		340.500,00	0,32
000596	3390.14	99	DIÁRIAS - CIVIL	Seguridade	500,00	0,00
000597	3390.30	99	MATERIAL DE CONSUMO	Seguridade	100.000,00	0,09
000598	3390.32	99	MATERIAL, BEM OU SERVIÇO PARA DISTRIBUIÇÃO GRATUITA	Seguridade	23.000,00	0,02
000599	3390.35	99	SERVIÇOS DE CONSULTORIA	Seguridade	5.000,00	0,00
000600	3390.36	99	OUTROS SERVIÇOS DE TERCEIROS - PESSOA FÍSICA	Seguridade	100.000,00	0,09
000601	3390.39	99	OUTROS SERVIÇOS DE TERCEIROS - PESSOA JURÍDICA	Seguridade	110.000,00	0,10
000602	3390.40	99	SERVIÇOS DE TECNOLOGIA DA INFORMAÇÃO E COMUNICAÇÃO - PJ	Seguridade	500,00	0,00
000603	3390.47	99	OBRIGAÇÕES TRIBUTÁRIAS E CONTRIBUTIVAS	Seguridade	500,00	0,00
000604	3390.92	99	DESPESAS DE EXERCÍCIOS ANTERIORES	Seguridade	500,00	0,00
000605	3390.93	99	INDENIZAÇÕES E RESTITUIÇÕES	Seguridade	500,00	0,00
	4490.00		APLICAÇÕES DIRETAS		12.000,00	0,01
000606	4490.52	99	EQUIPAMENTOS E MATERIAL PERMANENTE	Seguridade	12.000,00	0,01

Classificação Institucional Funcional Programática				Dotação	
Fonte de Recurso/Modalidade de Aplicação/Elemento de Despesa			Esfera	Orçamentária	%
08.010	Fundo de Desenvolvimento Social			1.749.320,00	1,66
08 244 1002 2043	Fortalecimento do Controle Social - Manutenção do Conselho Municipal de Assistência Social/CMAS - IGD SUAS e IGD PAB (Mínimo 3%)			5.500,00	0,01
	Fortalecer o Controle Social e a participação da sociedade proporcionando ao CMAS condições de estão com vistas ao exercício do controle social da Política Municipal de Assistência Social e no desempenho das funções de normatizar, disciplinar, acompanhar, avaliar e fiscalizar a qualidade dos serviços prestados pela rede socioassistencial, bem como a realização da Conferência Municipal de Assistência Social e Capacitação para Conselheiros de Assistência Social.				
	16600000 Transferência de Recursos do Fundo Nacional de Assistência Social - FNAS			5.500,00	0,01
	3390.00 APLICAÇÕES DIRETAS			5.000,00	0,00
000607	3390.14 99 DIÁRIAS - CIVIL		Seguridade	500,00	0,00
000608	3390.30 99 MATERIAL DE CONSUMO		Seguridade	2.000,00	0,00
000609	3390.33 99 PASSAGENS E DESPESAS COM LOCOMOÇÃO		Seguridade	500,00	0,00
000610	3390.36 99 OUTROS SERVIÇOS DE TERCEIROS - PESSOA FÍSICA		Seguridade	1.500,00	0,00
000611	3390.39 99 OUTROS SERVIÇOS DE TERCEIROS - PESSOA JURÍDICA		Seguridade	500,00	0,00
	4490.00 APLICAÇÕES DIRETAS			500,00	0,00
000612	4490.52 99 EQUIPAMENTOS E MATERIAL PERMANENTE		Seguridade	500,00	0,00
08 244 1002 2044	Programa Primeira Infância no SUAS - Programa Criança Feliz			133.850,00	0,13
	Promover o desenvolvimento integral das crianças na primeira infância, considerando sua família e seu contexto de vida; bem como promover o desenvolvimento humano a partir do apoio e do acompanhamento do desenvolvimento infantil integral na primeira infância; apoiar a gestante e a família na preparação para o nascimento e nos cuidados perinatais; colaborar no exercício da parentalidade, fortalecendo os vínculos e o papel das famílias para o desempenho da função de cuidado, proteção e educação de crianças na faixa etária de até seis anos de idade; mediar o acesso da gestante, de crianças na primeira infância e de suas famílias a políticas e serviços públicos de que necessitem.				
	16600000 Transferência de Recursos do Fundo Nacional de Assistência Social - FNAS			133.850,00	0,13
	3190.00 APLICAÇÕES DIRETAS			105.500,00	0,10
000613	3190.04 99 CONTRATAÇÃO POR TEMPO DETERMINADO		Seguridade	100.000,00	0,09
000614	3190.11 99 VENCIMENTOS E VANTAGENS FIXAS - PESSOAL CIVIL		Seguridade	5.000,00	0,00
000615	3190.13 99 OBRIGAÇÕES PATRONAIS		Seguridade	500,00	0,00
	3191.00 APLICAÇÃO DIRETA DECORRENTE DE OPERAÇÃO ENTRE ÓRGÃOS, FUNDOS E ENTIDADES INTEGRANTES DOS ORÇAMENTOS FISCAL E DA SEGURIDADE SOCIAL			6.000,00	0,01
000616	3191.13 99 CONTRIBUIÇÕES PATRONAIS		Seguridade	6.000,00	0,01
	3350.00 TRANSFERÊNCIAS A INSTITUIÇÕES PRIVADAS SEM FINS LUCRATIVOS			1.000,00	0,00
000617	3350.41 99 CONTRIBUIÇÕES		Seguridade	500,00	0,00
000618	3350.43 99 SUBVENÇÕES SOCIAIS		Seguridade	500,00	0,00
	3390.00 APLICAÇÕES DIRETAS			10.500,00	0,01
000619	3390.14 99 DIÁRIAS - CIVIL		Seguridade	1.000,00	0,00
000620	3390.30 99 MATERIAL DE CONSUMO		Seguridade	3.500,00	0,00
000621	3390.33 99 PASSAGENS E DESPESAS COM LOCOMOÇÃO		Seguridade	500,00	0,00
000622	3390.36 99 OUTROS SERVIÇOS DE TERCEIROS - PESSOA FÍSICA		Seguridade	2.000,00	0,00
000623	3390.39 99 OUTROS SERVIÇOS DE TERCEIROS - PESSOA JURÍDICA		Seguridade	1.500,00	0,00
000930	3390.40 99 SERVIÇOS DE TECNOLOGIA DA INFORMAÇÃO E COMUNICAÇÃO - PJ		Seguridade	500,00	0,00
000931	3390.47 99 OBRIGAÇÕES TRIBUTÁRIAS E CONTRIBUTIVAS		Seguridade	500,00	0,00
000932	3390.92 99 DESPESAS DE EXERCÍCIOS ANTERIORES		Seguridade	500,00	0,00
000624	3390.93 99 INDENIZAÇÕES E RESTITUIÇÕES		Seguridade	500,00	0,00
	4490.00 APLICAÇÕES DIRETAS			10.850,00	0,01
000625	4490.52 99 EQUIPAMENTOS E MATERIAL PERMANENTE		Seguridade	10.850,00	0,01
08 244 1002 2045	Fundo Estadual de Assistência Social/FEAS - Cofinanciamento Estadual dos Serviços Socioassistenciais do SUAS da Proteção Básica e Especial			45.100,00	0,04
	Manter as atividades dos serviços socioassistenciais do SUAS da Proteção Básica e Especial que visa assistir cidadãos e as famílias por meio dos benefícios eventuais da Política de Assistência				

Classificação Institucional Funcional Programática				Dotação	
Fonte de Recurso/Modalidade de Aplicação/Elemento de Despesa			Esfera	Orçamentária	%
08.010	Fundo de Desenvolvimento Social			1.749.320,00	1,66
	Social, de caráter suplementar e provisório, em virtude de nascimento, morte, situações de vulnerabilidade temporária e de calamidade pública, assegurados pela Lei Nº 8.742, de 07 de dezembro de 1993, Lei Orgânica de Assistência Social - LOAS, alterada pela Lei Nº 12.435, de 06 de julho de 2011, e integram organicamente as garantias do Sistema Único de Assistência Social - SUAS.				
	16610000 Transferência de Recursos dos Fundos Estaduais de Assistência Social			45.100,00	0,04
	3390.00 APLICAÇÕES DIRETAS			37.100,00	0,04
000626	3390.30 99 MATERIAL DE CONSUMO		Seguridade	10.000,00	0,01
000627	3390.32 99 MATERIAL, BEM OU SERVIÇO PARA DISTRIBUIÇÃO GRATUITA		Seguridade	5.600,00	0,01
000628	3390.35 99 SERVIÇOS DE CONSULTORIA		Seguridade	500,00	0,00
000630	3390.39 99 OUTROS SERVIÇOS DE TERCEIROS - PESSOA JURÍDICA		Seguridade	20.000,00	0,02
000631	3390.48 99 OUTROS AUXÍLIOS FINANCEIROS A PESSOAS FÍSICAS		Seguridade	500,00	0,00
000632	3390.93 99 INDENIZAÇÕES E RESTITUIÇÕES		Seguridade	500,00	0,00
	4490.00 APLICAÇÕES DIRETAS			8.000,00	0,01
000633	4490.52 99 EQUIPAMENTOS E MATERIAL PERMANENTE		Seguridade	8.000,00	0,01
08 244 1002 2046	Manutenção de Outros Programas, Projetos, Benefícios e Serviços Socioassistenciais do FNAS			353.000,00	0,34
	Atender projetos, benefícios e serviços socioassistenciais proporcionando recursos e meios para financiamento das ações da política Pública de Assistência Social, assim como programa de acompanhamento e monitoramento do acesso e permanência na escola das pessoas com deficiência beneficiárias do Benefício de Prestação Continuada da Assistência Social - BPC/LOAS, com prioridade para aquelas na faixa etária de zero a dezoito anos designando equipes técnicas para aplicação de um questionário afim de identificar as barreiras de acesso e permanência na escola, entre outros programas sociais.				
	16600000 Transferência de Recursos do Fundo Nacional de Assistência Social - FNAS			353.000,00	0,34
	3190.00 APLICAÇÕES DIRETAS			90.500,00	0,09
000634	3190.04 99 CONTRATAÇÃO POR TEMPO DETERMINADO		Seguridade	50.000,00	0,05
000635	3190.11 99 VENCIMENTOS E VANTAGENS FIXAS - PESSOAL CIVIL		Seguridade	30.000,00	0,03
000636	3190.13 99 OBRIGAÇÕES PATRONAIS		Seguridade	10.000,00	0,01
000637	3190.92 99 DESPESAS DE EXERCÍCIOS ANTERIORES		Seguridade	500,00	0,00
	3191.00 APLICAÇÃO DIRETA DECORRENTE DE OPERAÇÃO ENTRE ÓRGÃOS, FUNDOS E ENTIDADES INTEGRANTES DOS ORÇAMENTOS FISCAL E DA SEGURIDADE SOCIAL			1.000,00	0,00
000638	3191.13 99 CONTRIBUIÇÕES PATRONAIS		Seguridade	500,00	0,00
000639	3191.92 99 DESPESAS DE EXERCÍCIOS ANTERIORES		Seguridade	500,00	0,00
	3350.00 TRANSFERÊNCIAS A INSTITUIÇÕES PRIVADAS SEM FINS LUCRATIVOS			1.000,00	0,00
000640	3350.41 99 CONTRIBUIÇÕES		Seguridade	500,00	0,00
000641	3350.43 99 SUBVENÇÕES SOCIAIS		Seguridade	500,00	0,00
	3390.00 APLICAÇÕES DIRETAS			225.000,00	0,21
000642	3390.08 99 OUTROS BENEFÍCIOS ASSISTENCIAIS DO SERVIDOR E DO MILITAR		Seguridade	500,00	0,00
000643	3390.14 99 DIÁRIAS - CIVIL		Seguridade	500,00	0,00
000644	3390.30 99 MATERIAL DE CONSUMO		Seguridade	65.000,00	0,06
000645	3390.32 99 MATERIAL, BEM OU SERVIÇO PARA DISTRIBUIÇÃO GRATUITA		Seguridade	500,00	0,00
000646	3390.33 99 PASSAGENS E DESPESAS COM LOCOMOÇÃO		Seguridade	500,00	0,00
000647	3390.35 99 SERVIÇOS DE CONSULTORIA		Seguridade	500,00	0,00
000648	3390.36 99 OUTROS SERVIÇOS DE TERCEIROS - PESSOA FÍSICA		Seguridade	80.000,00	0,08
000649	3390.39 99 OUTROS SERVIÇOS DE TERCEIROS - PESSOA JURÍDICA		Seguridade	75.500,00	0,07
000650	3390.40 99 SERVIÇOS DE TECNOLOGIA DA INFORMAÇÃO E COMUNICAÇÃO - PJ		Seguridade	500,00	0,00
000651	3390.47 99 OBRIGAÇÕES TRIBUTÁRIAS E CONTRIBUTIVAS		Seguridade	500,00	0,00
000652	3390.92 99 DESPESAS DE EXERCÍCIOS ANTERIORES		Seguridade	500,00	0,00
000653	3390.93 99 INDENIZAÇÕES E RESTITUIÇÕES		Seguridade	500,00	0,00
	4490.00 APLICAÇÕES DIRETAS			35.500,00	0,03
000484	4490.30 99 MATERIAL DE CONSUMO		Seguridade	500,00	0,00
000485	4490.51 99 OBRAS E INSTALAÇÕES		Seguridade	500,00	0,00
000655	4490.52 99 EQUIPAMENTOS E MATERIAL PERMANENTE		Seguridade	33.000,00	0,03

Classificação Institucional Funcional Programática			Esfera	Dotação Orçamentária	%				
Fonte de Recurso/Modalidade de Aplicação/Elemento de Despesa									
08.010	Fundo de Desenvolvimento Social			1.749.320,00	1,66				
000656	4490.61	99 AQUISIÇÃO DE IMÓVEIS	Seguridade	500,00	0,00				
000934	4490.92	99 DESPESAS DE EXERCÍCIOS ANTERIORES	Seguridade	500,00	0,00				
000935	4490.93	99 INDENIZAÇÕES E RESTITUIÇÕES	Seguridade	500,00	0,00				
08	244	1002 2067 Manutenção da Vigilância Socioassistencial		15.500,00	0,01				
A Vigilância Socioassistencial deve apoiar atividades de planejamento, organização e execução de ações desenvolvidas pela gestão e pelos serviços, produzindo, sistematizando e analisando informações territorializadas: sobre as situações de vulnerabilidade e risco que incidem sobre famílias e indivíduos; sobre os padrões de oferta dos serviços e benefícios socioassistenciais, considerando questões afetas ao padrão de financiamento, ao tipo, volume, localização e qualidade das ofertas das respectivas condições de acesso.									
	15001000	Recursos Livres (Ordinário)		8.500,00	0,01				
	3190.00	APLICAÇÕES DIRETAS		2.000,00	0,00				
000294	3190.04	99 CONTRATAÇÃO POR TEMPO DETERMINADO	Seguridade	500,00	0,00				
000465	3190.11	99 VENCIMENTOS E VANTAGENS FIXAS - PESSOAL CIVIL	Seguridade	500,00	0,00				
000466	3190.13	99 OBRIGAÇÕES PATRONAIS	Seguridade	500,00	0,00				
000467	3190.16	99 OUTRAS DESPESAS VARIÁVEIS - PESSOAL CIVIL	Seguridade	500,00	0,00				
	3191.00	APLICAÇÃO DIRETA DECORRENTE DE OPERAÇÃO ENTRE ÓRGÃOS, FUNDOS E ENTIDADES INTEGRANTES DOS ORÇAMENTOS FISCAL E DA SEGURIDADE SOCIAL		500,00	0,00				
000468	3191.13	99 CONTRIBUIÇÕES PATRONAIS	Seguridade	500,00	0,00				
	3390.00	APLICAÇÕES DIRETAS		5.500,00	0,01				
000469	3390.14	99 DIÁRIAS - CIVIL	Seguridade	500,00	0,00				
000470	3390.30	99 MATERIAL DE CONSUMO	Seguridade	1.500,00	0,00				
000471	3390.36	99 OUTROS SERVIÇOS DE TERCEIROS - PESSOA FÍSICA	Seguridade	1.500,00	0,00				
000472	3390.39	99 OUTROS SERVIÇOS DE TERCEIROS - PESSOA JURÍDICA	Seguridade	1.000,00	0,00				
000473	3390.47	99 OBRIGAÇÕES TRIBUTÁRIAS E CONTRIBUTIVAS	Seguridade	500,00	0,00				
000474	3390.93	99 INDENIZAÇÕES E RESTITUIÇÕES	Seguridade	500,00	0,00				
	4490.00	APLICAÇÕES DIRETAS		500,00	0,00				
000475	4490.52	99 EQUIPAMENTOS E MATERIAL PERMANENTE	Seguridade	500,00	0,00				
	16600000	Transferência de Recursos do Fundo Nacional de Assistência Social - FNAS		7.000,00	0,01				
	3390.00	APLICAÇÕES DIRETAS		6.000,00	0,01				
000476	3390.14	99 DIÁRIAS - CIVIL	Seguridade	500,00	0,00				
000477	3390.30	99 MATERIAL DE CONSUMO	Seguridade	2.000,00	0,00				
000478	3390.36	99 OUTROS SERVIÇOS DE TERCEIROS - PESSOA FÍSICA	Seguridade	1.500,00	0,00				
000479	3390.39	99 OUTROS SERVIÇOS DE TERCEIROS - PESSOA JURÍDICA	Seguridade	1.000,00	0,00				
000480	3390.47	99 OBRIGAÇÕES TRIBUTÁRIAS E CONTRIBUTIVAS	Seguridade	500,00	0,00				
000481	3390.93	99 INDENIZAÇÕES E RESTITUIÇÕES	Seguridade	500,00	0,00				
	4490.00	APLICAÇÕES DIRETAS		1.000,00	0,00				
000482	4490.52	99 EQUIPAMENTOS E MATERIAL PERMANENTE	Seguridade	1.000,00	0,00				
	Pessoal e Encargos Sociais	Juros e Encargos da Dívida	Outras Despesas Correntes	Investimentos	Inversões Financeiras	Amortização da Dívida	Reserva de Contingência		
Fiscal:								0,00	0,00
Seguridade:	593.500,00		822.970,00	332.850,00				1.749.320,00	1,66
Total:	593.500,00		822.970,00	332.850,00				1.749.320,00	1,66

Classificação Institucional Funcional Programática				Dotação	
Fonte de Recurso/Modalidade de Aplicação/Elemento de Despesa			Esfera	Orçamentária	%
09.000	Secretaria de Infraestrutura			15.753.288,33	14,95
15 451 1006 1012	Implantação de Infraestrutura Urbana			2.436.145,00	2,31
	Desenvolver a infraestrutura no município através de pavimentação, construção de praças, parques, jardins, muro de arrimo, reforma de prédios públicos, recapeamento asfáltico e outros, bem como modernizar o sistema de iluminação pública, de forma a aumentar o número de visitantes no município.				
	15001000 Recursos Livres (Ordinário)			5.000,00	0,00
	4490.00 APLICAÇÕES DIRETAS			5.000,00	0,00
000677 4490.51 99	OBRAS E INSTALAÇÕES		Fiscal	5.000,00	0,00
	17000000 Outras Transferências de Convênios ou Instrumentos Congêneres da União			1.951.145,00	1,85
	4490.00 APLICAÇÕES DIRETAS			1.951.145,00	1,85
000678 4490.51 99	OBRAS E INSTALAÇÕES		Fiscal	1.951.145,00	1,85
	17010000 Outras Transferências de Convênios ou Instrumentos Congêneres dos Estados			150.000,00	0,14
	4490.00 APLICAÇÕES DIRETAS			150.000,00	0,14
000988 4490.51 99	OBRAS E INSTALAÇÕES		Fiscal	150.000,00	0,14
	17060000 Transferência Especial da União			180.000,00	0,17
	4490.00 APLICAÇÕES DIRETAS			180.000,00	0,17
001016 4490.51 99	OBRAS E INSTALAÇÕES		Fiscal	180.000,00	0,17
	17200000 Transferências da União Referentes às participações na exploração de Petróleo e Gás Natural destinada			50.000,00	0,05
	4490.00 APLICAÇÕES DIRETAS			50.000,00	0,05
000675 4490.51 99	OBRAS E INSTALAÇÕES		Fiscal	50.000,00	0,05
	17210000 Transferências da União Referentes a Cessão Onerosa de Petróleo - Lei nº 13.885/2019			100.000,00	0,09
	4490.00 APLICAÇÕES DIRETAS			100.000,00	0,09
001002 4490.51 99	OBRAS E INSTALAÇÕES		Fiscal	100.000,00	0,09
15 544 1006 1013	Modernização da Infraestrutura Hídrica			3.005.210,00	2,85
	Desenvolver a infraestrutura hídrica no município através da perfuração de poços, construção de açudes, ampliação de abastecimento de água, saneamento básico, entre outros.				
	15001000 Recursos Livres (Ordinário)			5.000,00	0,00
	4490.00 APLICAÇÕES DIRETAS			5.000,00	0,00
000679 4490.51 99	OBRAS E INSTALAÇÕES		Fiscal	5.000,00	0,00
	17000000 Outras Transferências de Convênios ou Instrumentos Congêneres da União			2.870.210,00	2,72
	4490.00 APLICAÇÕES DIRETAS			2.870.210,00	2,72
000680 4490.51 99	OBRAS E INSTALAÇÕES		Fiscal	2.870.210,00	2,72
	17010000 Outras Transferências de Convênios ou Instrumentos Congêneres dos Estados			130.000,00	0,12
	4490.00 APLICAÇÕES DIRETAS			130.000,00	0,12
000991 4490.51 99	OBRAS E INSTALAÇÕES		Fiscal	130.000,00	0,12
15 122 1006 2048	Manutenção das Atividades da Secretaria de Infraestrutura			10.191.433,33	9,68
	Manter as atividades administrativas da Secretaria de Infraestrutura, bem como manter os serviços de utilidade pública: iluminação pública, guarda noturna, praças e jardins, matadouros públicos, mercados públicos, galerias, vias urbanas, recuperação de pavimentação em paralelepípedo, coleta do lixo domiciliar e outros serviços de utilidade pública.				
	15001000 Recursos Livres (Ordinário)			9.290.433,33	8,82
	3190.00 APLICAÇÕES DIRETAS			2.201.000,00	2,09
000681 3190.04 99	CONTRATAÇÃO POR TEMPO DETERMINADO		Fiscal	400.000,00	0,38
000682 3190.11 99	VENCIMENTOS E VANTAGENS FIXAS - PESSOAL CIVIL		Fiscal	1.800.000,00	1,71
000683 3190.13 99	OBRIGAÇÕES PATRONAIS		Fiscal	500,00	0,00
000684 3190.92 99	DESPESAS DE EXERCÍCIOS ANTERIORES		Fiscal	500,00	0,00
	3191.00 APLICAÇÃO DIRETA DECORRENTE DE OPERAÇÃO ENTRE ÓRGÃOS, FUNDOS E ENTIDADES INTEGRANTES DOS ORÇAMENTOS FISCAL E DA SEGURIDADE SOCIAL			500,00	0,00
000685 3191.13 99	CONTRIBUIÇÕES PATRONAIS		Fiscal	500,00	0,00
	3350.00 TRANSFERÊNCIAS A INSTITUIÇÕES PRIVADAS SEM FINS LUCRATIVOS			500,00	0,00

Classificação Institucional Funcional Programática			Esfera	Dotação Orçamentária	%
Fonte de Recurso/Modalidade de Aplicação/Elemento de Despesa					
09.000	Secretaria de Infraestrutura			15.753.288,33	14,95
000686	3350.41 99	CONTRIBUIÇÕES	Fiscal	500,00	0,00
	3390.00	APLICAÇÕES DIRETAS		7.080.433,33	6,72
000687	3390.08 99	OUTROS BENEFÍCIOS ASSISTENCIAIS DO SERVIDOR E DO MILITAR	Fiscal	500,00	0,00
000688	3390.14 99	DIÁRIAS - CIVIL	Fiscal	1.000,00	0,00
000689	3390.30 99	MATERIAL DE CONSUMO	Fiscal	3.373.433,33	3,20
000690	3390.32 99	MATERIAL, BEM OU SERVIÇO PARA DISTRIBUIÇÃO GRATUITA	Fiscal	500,00	0,00
000691	3390.33 99	PASSAGENS E DESPESAS COM LOCOMOÇÃO	Fiscal	500,00	0,00
000692	3390.35 99	SERVIÇOS DE CONSULTORIA	Fiscal	500,00	0,00
000693	3390.36 99	OUTROS SERVIÇOS DE TERCEIROS - PESSOA FÍSICA	Fiscal	900.000,00	0,85
000694	3390.39 99	OUTROS SERVIÇOS DE TERCEIROS - PESSOA JURÍDICA	Fiscal	2.800.000,00	2,66
000695	3390.40 99	SERVIÇOS DE TECNOLOGIA DA INFORMAÇÃO E COMUNICAÇÃO - PJ	Fiscal	500,00	0,00
000696	3390.92 99	DESPESAS DE EXERCÍCIOS ANTERIORES	Fiscal	3.000,00	0,00
000697	3390.93 99	INDENIZAÇÕES E RESTITUIÇÕES	Fiscal	500,00	0,00
	4490.00	APLICAÇÕES DIRETAS		7.500,00	0,01
001031	4490.30 99	MATERIAL DE CONSUMO	Fiscal	500,00	0,00
000699	4490.51 99	OBRAS E INSTALAÇÕES	Fiscal	500,00	0,00
000700	4490.52 99	EQUIPAMENTOS E MATERIAL PERMANENTE	Fiscal	5.000,00	0,00
000701	4490.61 99	AQUISIÇÃO DE IMÓVEIS	Fiscal	500,00	0,00
001036	4490.92 99	DESPESAS DE EXERCÍCIOS ANTERIORES	Fiscal	500,00	0,00
001037	4490.93 99	INDENIZAÇÕES E RESTITUIÇÕES	Fiscal	500,00	0,00
	4590.00	APLICAÇÕES DIRETAS		500,00	0,00
000702	4590.61 99	AQUISIÇÃO DE IMÓVEIS	Fiscal	500,00	0,00
	17000000	Outras Transferências de Convênios ou Instrumentos Congêneres da União		35.000,00	0,03
	3390.00	APLICAÇÕES DIRETAS		20.000,00	0,02
000698	3390.93 99	INDENIZAÇÕES E RESTITUIÇÕES	Fiscal	20.000,00	0,02
	4490.00	APLICAÇÕES DIRETAS		15.000,00	0,01
001038	4490.92 99	DESPESAS DE EXERCÍCIOS ANTERIORES	Fiscal	10.000,00	0,01
001039	4490.93 99	INDENIZAÇÕES E RESTITUIÇÕES	Fiscal	5.000,00	0,00
	17010000	Outras Transferências de Convênios ou Instrumentos Congêneres dos Estados		22.000,00	0,02
	3390.00	APLICAÇÕES DIRETAS		22.000,00	0,02
000996	3390.30 99	MATERIAL DE CONSUMO	Fiscal	5.000,00	0,00
000998	3390.36 99	OUTROS SERVIÇOS DE TERCEIROS - PESSOA FÍSICA	Fiscal	5.000,00	0,00
001003	3390.39 99	OUTROS SERVIÇOS DE TERCEIROS - PESSOA JURÍDICA	Fiscal	10.000,00	0,01
001012	3390.93 99	INDENIZAÇÕES E RESTITUIÇÕES	Fiscal	2.000,00	0,00
	17060000	Transferência Especial da União		346.500,00	0,33
	3390.00	APLICAÇÕES DIRETAS		91.500,00	0,09
001009	3390.30 99	MATERIAL DE CONSUMO	Fiscal	35.000,00	0,03
001010	3390.36 99	OUTROS SERVIÇOS DE TERCEIROS - PESSOA FÍSICA	Fiscal	14.500,00	0,01
001011	3390.39 99	OUTROS SERVIÇOS DE TERCEIROS - PESSOA JURÍDICA	Fiscal	42.000,00	0,04
	4490.00	APLICAÇÕES DIRETAS		255.000,00	0,24
001017	4490.52 99	EQUIPAMENTOS E MATERIAL PERMANENTE	Fiscal	205.000,00	0,19
001018	4490.92 99	DESPESAS DE EXERCÍCIOS ANTERIORES	Fiscal	50.000,00	0,05
	17200000	Transferências da União Referentes às participações na exploração de Petróleo e Gás Natural destinado		422.000,00	0,40
	3390.00	APLICAÇÕES DIRETAS		417.000,00	0,40
000676	3390.30 99	MATERIAL DE CONSUMO	Fiscal	247.000,00	0,23
000825	3390.36 99	OUTROS SERVIÇOS DE TERCEIROS - PESSOA FÍSICA	Fiscal	40.000,00	0,04
000832	3390.39 99	OUTROS SERVIÇOS DE TERCEIROS - PESSOA JURÍDICA	Fiscal	130.000,00	0,12
	4490.00	APLICAÇÕES DIRETAS		5.000,00	0,00
000835	4490.52 99	EQUIPAMENTOS E MATERIAL PERMANENTE	Fiscal	5.000,00	0,00
	17550000	Recursos de Alienação de Bens/Ativos - Administração Direta		75.500,00	0,07
	4490.00	APLICAÇÕES DIRETAS		75.500,00	0,07
000986	4490.51 99	OBRAS E INSTALAÇÕES	Fiscal	15.000,00	0,01

Classificação Institucional Funcional Programática		Esfera	Dotação Orçamentária	%		
Fonte de Recurso/Modalidade de Aplicação/Elemento de Despesa						
09.000	Secretaria de Infraestrutura		15.753.288,33	14,95		
000987	4490.52 99 EQUIPAMENTOS E MATERIAL PERMANENTE	Fiscal	60.500,00	0,06		
26 782 1006	2049 Manutenção dos Serviços de Estradas Vicinais		120.500,00	0,11		
	Adequar e/ou manter as estradas vicinais, do ponto de vista econômico, são responsáveis pelo escoamento da produção agrícola e o conseqüente abastecimento das zonas urbanas. Também, são através delas que os insumos agrícolas necessários a produção chegam às propriedades rurais.					
	15001000 Recursos Livres (Ordinário)		15.000,00	0,01		
	3390.00 APLICAÇÕES DIRETAS		15.000,00	0,01		
000703	3390.30 99 MATERIAL DE CONSUMO	Fiscal	5.000,00	0,00		
000706	3390.36 99 OUTROS SERVIÇOS DE TERCEIROS - PESSOA FÍSICA	Fiscal	5.000,00	0,00		
000709	3390.39 99 OUTROS SERVIÇOS DE TERCEIROS - PESSOA JURÍDICA	Fiscal	5.000,00	0,00		
	17000000 Outras Transferências de Convênios ou Instrumentos Congêneres da União		100.000,00	0,10		
	3390.00 APLICAÇÕES DIRETAS		20.000,00	0,02		
000704	3390.30 99 MATERIAL DE CONSUMO	Fiscal	8.000,00	0,01		
000707	3390.36 99 OUTROS SERVIÇOS DE TERCEIROS - PESSOA FÍSICA	Fiscal	4.000,00	0,00		
000710	3390.39 99 OUTROS SERVIÇOS DE TERCEIROS - PESSOA JURÍDICA	Fiscal	8.000,00	0,01		
	4490.00 APLICAÇÕES DIRETAS		80.000,00	0,08		
001033	4490.51 99 OBRAS E INSTALAÇÕES	Fiscal	60.000,00	0,06		
001034	4490.52 99 EQUIPAMENTOS E MATERIAL PERMANENTE	Fiscal	20.000,00	0,02		
	17500000 Recursos da Contribuição de Intervenção no Domínio Econômico - CIDE		5.500,00	0,01		
	3390.00 APLICAÇÕES DIRETAS		5.500,00	0,01		
000705	3390.30 99 MATERIAL DE CONSUMO	Fiscal	2.000,00	0,00		
000708	3390.36 99 OUTROS SERVIÇOS DE TERCEIROS - PESSOA FÍSICA	Fiscal	1.000,00	0,00		
000711	3390.39 99 OUTROS SERVIÇOS DE TERCEIROS - PESSOA JURÍDICA	Fiscal	2.500,00	0,00		
	Pessoal e Juros e Outras Encargos Encargos Despesas Inversões Amortização Reserva Sociais da Dívida Correntes Investimentos Financeiras da Dívida de Contigência					
Fiscal:	2.201.500,00	7.671.933,33	5.879.355,00	500,00	15.753.288,33	14,95
Seguridade:					0,00	0,00
Total:	2.201.500,00	7.671.933,33	5.879.355,00	500,00	15.753.288,33	14,95

Classificação Institucional Funcional Programática				Dotação	
Fonte de Recurso/Modalidade de Aplicação/Elemento de Despesa			Esfera	Orçamentária	%
10.000	Secretaria de Desenvolvimento Rural e Pecuária			1.289.500,00	1,22
20	608	2001	1014 Aquisição de Máquinas e Implementos Agrícolas	347.000,00	0,33
			Adquirir Máquinas e Implementos Agrícolas para realização do corte de terra, fazendo com que esta ação chegue até os agricultores de forma planejada, antecipada e satisfatória e, dessa forma, permitindo que os agricultores realizem o plantio de forma ágil e eficiente, reduzindo os custos e aumentando a sua produção.		
			15001000 Recursos Livres (Ordinário)	100.000,00	0,09
			4490.00 APLICAÇÕES DIRETAS	100.000,00	0,09
000712	4490.52	99	EQUIPAMENTOS E MATERIAL PERMANENTE	100.000,00	0,09
			17000000 Outras Transferências de Convênios ou Instrumentos Congêneres da União	247.000,00	0,23
			4490.00 APLICAÇÕES DIRETAS	247.000,00	0,23
000713	4490.52	99	EQUIPAMENTOS E MATERIAL PERMANENTE	247.000,00	0,23
20	608	2001	2050 Manutenção das Atividades da Secretaria de Desenvolvimento Rural e Pecuária	836.000,00	0,79
			Manter as atividades da secretaria de desenvolvimento rural e pecuária, bem como reduzir gastos e aumentar a produção de diversas culturas produzidas no município, como forma de incentivar a agricultura familiar local, limpeza ou desassoreamento de barreiros já existentes, para que com a chegada das chuvas, proporcionar maior segurança hídrica as propriedades rurais, garantir que após realizado o corte de terra, os pequenos agricultores possam ter acesso a sementes de alta qualidade para o plantio, entre outras ligadas a área de desenvolvimento rural e pecuário.		
			15001000 Recursos Livres (Ordinário)	830.000,00	0,79
			3190.00 APLICAÇÕES DIRETAS	195.000,00	0,19
000714	3190.04	99	CONTRATAÇÃO POR TEMPO DETERMINADO	25.000,00	0,02
000715	3190.11	99	VENCIMENTOS E VANTAGENS FIXAS - PESSOAL CIVIL	170.000,00	0,16
			3350.00 TRANSFERÊNCIAS A INSTITUIÇÕES PRIVADAS SEM FINS LUCRATIVOS	46.500,00	0,04
000716	3350.41	99	CONTRIBUIÇÕES	46.000,00	0,04
000717	3350.43	99	SUBVENÇÕES SOCIAIS	500,00	0,00
			3390.00 APLICAÇÕES DIRETAS	583.500,00	0,55
000718	3390.08	99	OUTROS BENEFÍCIOS ASSISTENCIAIS DO SERVIDOR E DO MILITAR	500,00	0,00
000719	3390.14	99	DIÁRIAS - CIVIL	1.000,00	0,00
000720	3390.30	99	MATERIAL DE CONSUMO	450.000,00	0,43
000721	3390.31	99	PREMIAÇÕES CULTURAIS, ARTÍSTICAS, CIENTÍFICAS, DESPORTIVAS E OUTRAS	500,00	0,00
000722	3390.32	99	MATERIAL, BEM OU SERVIÇO PARA DISTRIBUIÇÃO GRATUITA	500,00	0,00
000723	3390.36	99	OUTROS SERVIÇOS DE TERCEIROS - PESSOA FÍSICA	30.000,00	0,03
000724	3390.39	99	OUTROS SERVIÇOS DE TERCEIROS - PESSOA JURÍDICA	100.000,00	0,09
000725	3390.92	99	DESPESAS DE EXERCÍCIOS ANTERIORES	500,00	0,00
000726	3390.93	99	INDENIZAÇÕES E RESTITUIÇÕES	500,00	0,00
			4490.00 APLICAÇÕES DIRETAS	4.500,00	0,00
001032	4490.30	99	MATERIAL DE CONSUMO	500,00	0,00
000728	4490.51	99	OBRAS E INSTALAÇÕES	3.000,00	0,00
000729	4490.52	99	EQUIPAMENTOS E MATERIAL PERMANENTE	500,00	0,00
001041	4490.92	99	DESPESAS DE EXERCÍCIOS ANTERIORES	500,00	0,00
			4590.00 APLICAÇÕES DIRETAS	500,00	0,00
001035	4590.61	99	AQUISIÇÃO DE IMÓVEIS	500,00	0,00
			17000000 Outras Transferências de Convênios ou Instrumentos Congêneres da União	6.000,00	0,01
			3390.00 APLICAÇÕES DIRETAS	2.000,00	0,00
000727	3390.93	99	INDENIZAÇÕES E RESTITUIÇÕES	2.000,00	0,00
			4490.00 APLICAÇÕES DIRETAS	4.000,00	0,00
001043	4490.92	99	DESPESAS DE EXERCÍCIOS ANTERIORES	2.000,00	0,00
001044	4490.93	99	INDENIZAÇÕES E RESTITUIÇÕES	2.000,00	0,00
20	606	2001	2051 Apoio ao Pequeno Produtor Rural	86.500,00	0,08
			Incentivar o Pequeno Produtor Rural oferecendo horas de trator, distribuição de sementes, mudas de		

Classificação Institucional Funcional Programática				Dotação					
Fonte de Recurso/Modalidade de Aplicação/Elemento de Despesa			Esfera	Orçamentária	%				
10.000	Secretaria de Desenvolvimento Rural e Pecuária			1.289.500,00	1,22				
	fruteiras, ferramentas agrícolas, apoio a retomada do agave, como também apoiar e capacitar os fruticultores, agricultores e outras culturas e vacinações no combate as pragas.								
	15001000 Recursos Livres (Ordinário)			86.500,00	0,08				
	3390.00 APLICAÇÕES DIRETAS			86.500,00	0,08				
000730	3390.30 99 MATERIAL DE CONSUMO		Fiscal	3.000,00	0,00				
000731	3390.32 99 MATERIAL, BEM OU SERVIÇO PARA DISTRIBUIÇÃO GRATUITA		Fiscal	500,00	0,00				
000732	3390.36 99 OUTROS SERVIÇOS DE TERCEIROS - PESSOA FÍSICA		Fiscal	20.000,00	0,02				
000733	3390.39 99 OUTROS SERVIÇOS DE TERCEIROS - PESSOA JURÍDICA		Fiscal	62.000,00	0,06				
000734	3390.48 99 OUTROS AUXÍLIOS FINANCEIROS A PESSOAS FÍSICAS		Fiscal	500,00	0,00				
000735	3390.93 99 INDENIZAÇÕES E RESTITUIÇÕES		Fiscal	500,00	0,00				
20 606 2001	2052 Contribuição ao Fundo Seguro Safra			20.000,00	0,02				
	Contribuir ao Fundo Seguro Safra.								
	15001000 Recursos Livres (Ordinário)			20.000,00	0,02				
	3350.00 TRANSFERÊNCIAS A INSTITUIÇÕES PRIVADAS SEM FINS LUCRATIVOS			20.000,00	0,02				
000736	3350.41 99 CONTRIBUIÇÕES		Fiscal	20.000,00	0,02				
	Pessoal e Encargos Sociais	Juros e Encargos da Dívida	Outras Despesas Correntes	Investimentos	Inversões Financeiras	Amortização da Dívida	Reserva de Contigência		
Fiscal:	195.000,00		738.500,00	355.500,00	500,00			1.289.500,00	1,22
Seguridade:								0,00	0,00
Total:	195.000,00		738.500,00	355.500,00	500,00			1.289.500,00	1,22



Prefeitura Municipal de Bananeiras

Secretaria de Finanças

Departamento de Contabilidade - Orçamento-Programa de 2024 - R\$ 1,00

Quadro Detalhado da Despesa Fixada por Unidade Orçamentária, Ações, Fonte de Recurso, Modalidade de Aplicação e Elemento de Despesa - Q.D.D.

Classificação Institucional Funcional Programática				Dotação	
Fonte de Recurso/Modalidade de Aplicação/Elemento de Despesa			Esfera	Orçamentária	%
11.000	Secretaria da Cultura e Turismo			2.569.300,00	2,44
23	695	1005	1015 Implantação de Infraestrutura Turística	252.500,00	0,24
			Construção de portais turísticos de identificação do município, pavimentação em paralelepípedo e/ou asfáltica, construção e revitalização de praças, dentre outras obras de infraestrutura turística neste município.		
			15001000 Recursos Livres (Ordinário)	2.500,00	0,00
			4490.00 APLICAÇÕES DIRETAS	2.500,00	0,00
000737	4490.51	99	OBRAS E INSTALAÇÕES	2.500,00	0,00
			17000000 Outras Transferências de Convênios ou Instrumentos Congêneres da União	200.000,00	0,19
			4490.00 APLICAÇÕES DIRETAS	200.000,00	0,19
000738	4490.51	99	OBRAS E INSTALAÇÕES	200.000,00	0,19
			17200000 Transferências da União Referentes às participações na exploração de Petróleo e Gás Natural destinad	50.000,00	0,05
			4490.00 APLICAÇÕES DIRETAS	50.000,00	0,05
000842	4490.51	99	OBRAS E INSTALAÇÕES	50.000,00	0,05
23	122	1005	2053 Manutenção das Atividades da Secretaria da Cultura e Turismo	208.500,00	0,20
			Consolidar cada vez mais os eventos da cidade como atrativo turístico - cultural que movimentam a economia local com geração de emprego e renda, criação de eventos multiculturais e incentivos a eventos de iniciativas públicas e privadas e da sociedade civil organizada de cunho cultural, turístico e de economia criativa, oferecer equipamentos de turismo e cultura de qualidade e preservados, restaurados, instrumentalizados, modernos, com acesso e acessibilidade para a população local e suas demandas e para os visitantes como atrativos para o turismo e economia criativa.		
			15001000 Recursos Livres (Ordinário)	197.500,00	0,19
			3190.00 APLICAÇÕES DIRETAS	116.000,00	0,11
000739	3190.04	99	CONTRATAÇÃO POR TEMPO DETERMINADO	5.000,00	0,00
000740	3190.11	99	VENCIMENTOS E VANTAGENS FIXAS - PESSOAL CIVIL	110.000,00	0,10
000741	3190.13	99	OBRIGAÇÕES PATRONAIS	500,00	0,00
000742	3190.92	99	DESPESAS DE EXERCÍCIOS ANTERIORES	500,00	0,00
			3191.00 APLICAÇÃO DIRETA DECORRENTE DE OPERAÇÃO ENTRE ÓRGÃOS, FUNDOS E ENTIDADES INTEGRANTES DOS ORÇAMENTOS FISCAL E DA SEGURIDADE SOCIAL	500,00	0,00
000743	3191.13	99	CONTRIBUIÇÕES PATRONAIS	500,00	0,00
			3390.00 APLICAÇÕES DIRETAS	75.000,00	0,07
000744	3390.14	99	DIÁRIAS - CIVIL	500,00	0,00
000745	3390.30	99	MATERIAL DE CONSUMO	30.000,00	0,03
000746	3390.31	99	PREMIAÇÕES CULTURAIS, ARTÍSTICAS, CIENTÍFICAS, DESPORTIVAS E OUTRAS	7.000,00	0,01
000747	3390.32	99	MATERIAL, BEM OU SERVIÇO PARA DISTRIBUIÇÃO GRATUITA	500,00	0,00
000748	3390.36	99	OUTROS SERVIÇOS DE TERCEIROS - PESSOA FÍSICA	30.000,00	0,03
000749	3390.39	99	OUTROS SERVIÇOS DE TERCEIROS - PESSOA JURÍDICA	5.000,00	0,00
000750	3390.40	99	SERVIÇOS DE TECNOLOGIA DA INFORMAÇÃO E COMUNICAÇÃO - PJ	500,00	0,00
000751	3390.92	99	DESPESAS DE EXERCÍCIOS ANTERIORES	500,00	0,00
000752	3390.93	99	INDENIZAÇÕES E RESTITUIÇÕES	1.000,00	0,00
			4490.00 APLICAÇÕES DIRETAS	5.500,00	0,01
001042	4490.30	99	MATERIAL DE CONSUMO	500,00	0,00
000754	4490.51	99	OBRAS E INSTALAÇÕES	500,00	0,00
000755	4490.52	99	EQUIPAMENTOS E MATERIAL PERMANENTE	3.000,00	0,00
001047	4490.61	99	AQUISIÇÃO DE IMÓVEIS	500,00	0,00
001048	4490.92	99	DESPESAS DE EXERCÍCIOS ANTERIORES	500,00	0,00
001049	4490.93	99	INDENIZAÇÕES E RESTITUIÇÕES	500,00	0,00
			4590.00 APLICAÇÕES DIRETAS	500,00	0,00
001050	4590.61	99	AQUISIÇÃO DE IMÓVEIS	500,00	0,00
			17000000 Outras Transferências de Convênios ou Instrumentos Congêneres da União	11.000,00	0,01
			3390.00 APLICAÇÕES DIRETAS	5.000,00	0,00
000753	3390.93	99	INDENIZAÇÕES E RESTITUIÇÕES	5.000,00	0,00

Classificação Institucional Funcional Programática				Dotação	%
Fonte de Recurso/Modalidade de Aplicação/Elemento de Despesa			Esfera	Orçamentária	
11.000	Secretaria da Cultura e Turismo			2.569.300,00	2,44
	4490.00	APLICAÇÕES DIRETAS		6.000,00	0,01
001051	4490.92	99 DESPESAS DE EXERCÍCIOS ANTERIORES	Fiscal	3.000,00	0,00
001052	4490.93	99 INDENIZAÇÕES E RESTITUIÇÕES	Fiscal	3.000,00	0,00
23	695	1005 2054 Promoção de Eventos Sociais, Culturais e Artísticos		1.746.000,00	1,66
		Viabilizar e dar apoio aos eventos locais como: Retiros, Quadrilhas, Aniversário da Cidade, festa culturais e tradicionais, realizar eventos de entretenimento e formação na área de cultura e turismo nos equipamentos de turismo e cultura da cidade: Espaço Cultural Oscar de Castro (Salas de cursos e ocupação, salas das secretarias, salão de eventos, galeria de arte, Biblioteca Municipal, Teatro Municipal); Museu Municipal de Bananeiras e anexos, Praça Epitácio Pessoa, Prédio do Antigo Cinema.			
	15001000	Recursos Livres (Ordinário)		1.746.000,00	1,66
	3350.00	TRANSFERÊNCIAS A INSTITUIÇÕES PRIVADAS SEM FINS LUCRATIVOS		25.000,00	0,02
000756	3350.41	99 CONTRIBUIÇÕES	Fiscal	25.000,00	0,02
	3390.00	APLICAÇÕES DIRETAS		1.721.000,00	1,63
000757	3390.30	99 MATERIAL DE CONSUMO	Fiscal	300.000,00	0,28
000758	3390.31	99 PREMIAÇÕES CULTURAIS, ARTÍSTICAS, CIENTÍFICAS, DESPORTIVAS E OUTRAS	Fiscal	500,00	0,00
000759	3390.32	99 MATERIAL, BEM OU SERVIÇO PARA DISTRIBUIÇÃO GRATUITA	Fiscal	500,00	0,00
000760	3390.36	99 OUTROS SERVIÇOS DE TERCEIROS - PESSOA FÍSICA	Fiscal	120.000,00	0,11
000761	3390.39	99 OUTROS SERVIÇOS DE TERCEIROS - PESSOA JURÍDICA	Fiscal	1.300.000,00	1,23
13	392	1005 2063 Ações Emergenciais de Cultura		362.300,00	0,34
		Atender as despesas com ações emergenciais de cultura, decorrentes das receitas oriundas da Lei nº 14.017, de 29 de junho de 2020, alterada pela Lei nº 14.150 de 12 de maio de 2021, Lei Aldir Blanc, como também as decorrentes da Lei Complementar nº 195 de 08 de julho de 2022 - Lei PauloGustavo.			
	17150000	Transferências Destinadas ao Setor Cultural - LC nº 195/2022 - Art. 5º - Audiovisual		150.100,00	0,14
	3350.00	TRANSFERÊNCIAS A INSTITUIÇÕES PRIVADAS SEM FINS LUCRATIVOS		500,00	0,00
000862	3350.41	99 CONTRIBUIÇÕES	Fiscal	500,00	0,00
	3390.00	APLICAÇÕES DIRETAS		149.600,00	0,14
000866	3390.30	99 MATERIAL DE CONSUMO	Fiscal	2.100,00	0,00
000868	3390.31	99 PREMIAÇÕES CULTURAIS, ARTÍSTICAS, CIENTÍFICAS, DESPORTIVAS E OUTRAS	Fiscal	80.000,00	0,08
000870	3390.36	99 OUTROS SERVIÇOS DE TERCEIROS - PESSOA FÍSICA	Fiscal	25.500,00	0,02
000873	3390.39	99 OUTROS SERVIÇOS DE TERCEIROS - PESSOA JURÍDICA	Fiscal	40.500,00	0,04
000875	3390.48	99 OUTROS AUXÍLIOS FINANCEIROS A PESSOAS FÍSICAS	Fiscal	500,00	0,00
000891	3390.93	99 INDENIZAÇÕES E RESTITUIÇÕES	Fiscal	1.000,00	0,00
	17160000	Transferências Destinadas ao Setor cultural - LC nº 195/2022 - Art. 8º - Demais Setores da Cultura		62.100,00	0,06
	3350.00	TRANSFERÊNCIAS A INSTITUIÇÕES PRIVADAS SEM FINS LUCRATIVOS		500,00	0,00
000897	3350.41	99 CONTRIBUIÇÕES	Fiscal	500,00	0,00
	3390.00	APLICAÇÕES DIRETAS		61.600,00	0,06
000900	3390.30	99 MATERIAL DE CONSUMO	Fiscal	500,00	0,00
000902	3390.31	99 PREMIAÇÕES CULTURAIS, ARTÍSTICAS, CIENTÍFICAS, DESPORTIVAS E OUTRAS	Fiscal	15.100,00	0,01
000904	3390.36	99 OUTROS SERVIÇOS DE TERCEIROS - PESSOA FÍSICA	Fiscal	27.000,00	0,03
000907	3390.39	99 OUTROS SERVIÇOS DE TERCEIROS - PESSOA JURÍDICA	Fiscal	18.000,00	0,02
000914	3390.48	99 OUTROS AUXÍLIOS FINANCEIROS A PESSOAS FÍSICAS	Fiscal	500,00	0,00
000916	3390.93	99 INDENIZAÇÕES E RESTITUIÇÕES	Fiscal	500,00	0,00
	17190000	Transferências da Política Nacional Aldir Blanc de Fomento à Cultura - Lei nº 14.399/202		150.100,00	0,14
	3350.00	TRANSFERÊNCIAS A INSTITUIÇÕES PRIVADAS SEM FINS LUCRATIVOS		5.000,00	0,00
001024	3350.41	99 CONTRIBUIÇÕES	Fiscal	5.000,00	0,00
	3390.00	APLICAÇÕES DIRETAS		145.100,00	0,14
001025	3390.30	99 MATERIAL DE CONSUMO	Fiscal	5.100,00	0,00
001026	3390.31	99 PREMIAÇÕES CULTURAIS, ARTÍSTICAS, CIENTÍFICAS,	Fiscal	98.000,00	0,09



Prefeitura Municipal de Bananeiras

Secretaria de Finanças

Departamento de Contabilidade - Orçamento-Programa de 2024 - R\$ 1,00

Quadro Detalhado da Despesa Fixada por Unidade Orçamentária, Ações, Fonte de Recurso, Modalidade de Aplicação e Elemento de Despesa - Q.D.D.

Classificação Institucional Funcional Programática		Fonte de Recurso/Modalidade de Aplicação/Elemento de Despesa		Esfera	Dotação Orçamentária	%			
11.000	Secretaria da Cultura e Turismo				2.569.300,00	2,44			
	DESPORTIVAS E OUTRAS								
001027	3390.36	99	OUTROS SERVIÇOS DE TERCEIROS - PESSOA FÍSICA	Fiscal	18.000,00	0,02			
001028	3390.39	99	OUTROS SERVIÇOS DE TERCEIROS - PESSOA JURÍDICA	Fiscal	20.000,00	0,02			
001029	3390.48	99	OUTROS AUXÍLIOS FINANCEIROS A PESSOAS FÍSICAS	Fiscal	500,00	0,00			
001030	3390.93	99	INDENIZAÇÕES E RESTITUIÇÕES	Fiscal	3.500,00	0,00			
	Pessoal e Encargos Sociais	Juros e Encargos da Dívida	Outras Despesas Correntes	Investimentos	Inversões Financeiras	Amortização da Dívida	Reserva de Contigência		
Fiscal:	116.500,00		2.188.300,00	264.000,00	500,00			2.569.300,00	2,44
Seguridade:								0,00	0,00
Total:	116.500,00		2.188.300,00	264.000,00	500,00			2.569.300,00	2,44



Prefeitura Municipal de Bananeiras

Secretaria de Finanças

Departamento de Contabilidade - Orçamento-Programa de 2024 - R\$ 1,00

Quadro Detalhado da Despesa Fixada por Unidade Orçamentária, Ações, Fonte de Recurso, Modalidade de Aplicação e Elemento de Despesa - Q.D.D.

Classificação Institucional Funcional Programática				
Fonte de Recurso/Modalidade de Aplicação/Elemento de Despesa		Esfera	Dotação Orçamentária	%
12.000	Secretaria de Juventude, Esportes e Eventos		706.500,00	0,67
27 812 1006	1016 Implantação, Ampliação e/ou Melhoria de Obras de Infraestrutura Esportiva		252.500,00	0,24
	Construir e/ou reformar, campos de futebol, ginásio de esportes, quadra poliesportiva, reforma do Estádio de Futebol Clóvis Bezerra Cavalcanti O Bezerrão , praças, com a finalidade de colaborar para a inclusão social, bem estar físico, promoção da saúde e do desenvolvimento intelectual de crianças e adolescentes.			
	15001000 Recursos Livres (Ordinário)		2.500,00	0,00
	4490.00 APLICAÇÕES DIRETAS		2.500,00	0,00
000762	4490.51 99 OBRAS E INSTALAÇÕES	Fiscal	2.500,00	0,00
	17000000 Outras Transferências de Convênios ou Instrumentos Congêneres da União		250.000,00	0,24
	4490.00 APLICAÇÕES DIRETAS		250.000,00	0,24
000763	4490.51 99 OBRAS E INSTALAÇÕES	Fiscal	250.000,00	0,24
27 812 2001	2055 Manutenção das Atividades da Secretaria de Juventude, Esportes e Eventos		454.000,00	0,43
	Manter as atividades da secretaria de juventude, esportes e eventos.			
	15001000 Recursos Livres (Ordinário)		391.000,00	0,37
	3190.00 APLICAÇÕES DIRETAS		131.000,00	0,12
000764	3190.04 99 CONTRATAÇÃO POR TEMPO DETERMINADO	Fiscal	5.000,00	0,00
000765	3190.11 99 VENCIMENTOS E VANTAGENS FIXAS - PESSOAL CIVIL	Fiscal	125.000,00	0,12
000766	3190.13 99 OBRIGAÇÕES PATRONAIS	Fiscal	500,00	0,00
000767	3190.92 99 DESPESAS DE EXERCÍCIOS ANTERIORES	Fiscal	500,00	0,00
	3191.00 APLICAÇÃO DIRETA DECORRENTE DE OPERAÇÃO ENTRE ÓRGÃOS, FUNDOS E ENTIDADES INTEGRANTES DOS ORÇAMENTOS FISCAL E DA SEGURIDADE SOCIAL		500,00	0,00
000768	3191.13 99 CONTRIBUIÇÕES PATRONAIS	Fiscal	500,00	0,00
	3350.00 TRANSFERÊNCIAS A INSTITUIÇÕES PRIVADAS SEM FINS LUCRATIVOS		4.000,00	0,00
000769	3350.41 99 CONTRIBUIÇÕES	Fiscal	4.000,00	0,00
	3390.00 APLICAÇÕES DIRETAS		249.000,00	0,24
000770	3390.14 99 DIÁRIAS - CIVIL	Fiscal	500,00	0,00
000771	3390.18 99 AUXÍLIO FINANCEIRO A ESTUDANTES	Fiscal	500,00	0,00
000772	3390.30 99 MATERIAL DE CONSUMO	Fiscal	80.000,00	0,08
000773	3390.31 99 PREMIAÇÕES CULTURAIS, ARTÍSTICAS, CIENTÍFICAS, DESPORTIVAS E OUTRAS	Fiscal	12.000,00	0,01
000774	3390.32 99 MATERIAL, BEM OU SERVIÇO PARA DISTRIBUIÇÃO GRATUITA	Fiscal	500,00	0,00
000775	3390.33 99 PASSAGENS E DESPESAS COM LOCOMOÇÃO	Fiscal	500,00	0,00
000776	3390.35 99 SERVIÇOS DE CONSULTORIA	Fiscal	500,00	0,00
000777	3390.36 99 OUTROS SERVIÇOS DE TERCEIROS - PESSOA FÍSICA	Fiscal	110.000,00	0,10
000778	3390.39 99 OUTROS SERVIÇOS DE TERCEIROS - PESSOA JURÍDICA	Fiscal	40.000,00	0,04
000779	3390.40 99 SERVIÇOS DE TECNOLOGIA DA INFORMAÇÃO E COMUNICAÇÃO - PJ	Fiscal	500,00	0,00
000780	3390.48 99 OUTROS AUXÍLIOS FINANCEIROS A PESSOAS FÍSICAS	Fiscal	500,00	0,00
000781	3390.92 99 DESPESAS DE EXERCÍCIOS ANTERIORES	Fiscal	3.000,00	0,00
000782	3390.93 99 INDENIZAÇÕES E RESTITUIÇÕES	Fiscal	500,00	0,00
	4490.00 APLICAÇÕES DIRETAS		6.000,00	0,01
001045	4490.30 99 MATERIAL DE CONSUMO	Fiscal	500,00	0,00
000784	4490.51 99 OBRAS E INSTALAÇÕES	Fiscal	2.500,00	0,00
000785	4490.52 99 EQUIPAMENTOS E MATERIAL PERMANENTE	Fiscal	2.000,00	0,00
001054	4490.61 99 AQUISIÇÃO DE IMÓVEIS	Fiscal	500,00	0,00
001055	4490.92 99 DESPESAS DE EXERCÍCIOS ANTERIORES	Fiscal	500,00	0,00
	4590.00 APLICAÇÕES DIRETAS		500,00	0,00
001056	4590.61 99 AQUISIÇÃO DE IMÓVEIS	Fiscal	500,00	0,00
	17000000 Outras Transferências de Convênios ou Instrumentos Congêneres da União		8.000,00	0,01
	3390.00 APLICAÇÕES DIRETAS		4.000,00	0,00
000783	3390.93 99 INDENIZAÇÕES E RESTITUIÇÕES	Fiscal	4.000,00	0,00
	4490.00 APLICAÇÕES DIRETAS		4.000,00	0,00
001057	4490.92 99 DESPESAS DE EXERCÍCIOS ANTERIORES	Fiscal	2.000,00	0,00

Classificação Institucional Funcional Programática		Esfera	Dotação Orçamentária	%			
Fonte de Recurso/Modalidade de Aplicação/Elemento de Despesa							
12.000	Secretaria de Juventude, Esportes e Eventos		706.500,00	0,67			
001058	4490.93 99 INDENIZAÇÕES E RESTITUIÇÕES	Fiscal	2.000,00	0,00			
	17200000 Transferências da União Referentes às participações na exploração de Petróleo e Gás Natural destinad		55.000,00	0,05			
	3390.00 APLICAÇÕES DIRETAS		55.000,00	0,05			
000844	3390.30 99 MATERIAL DE CONSUMO	Fiscal	20.000,00	0,02			
000855	3390.36 99 OUTROS SERVIÇOS DE TERCEIROS - PESSOA FÍSICA	Fiscal	10.000,00	0,01			
000856	3390.39 99 OUTROS SERVIÇOS DE TERCEIROS - PESSOA JURÍDICA	Fiscal	25.000,00	0,02			
	Pessoal e Juros e Outras Encargos Encargos Despesas Sociais da Dívida Correntes Investimentos Inversões Financeiras Amortização da Dívida Reserva de Contigência						
Fiscal:	131.500,00		312.000,00	262.500,00	500,00	706.500,00	0,67
Seguridade:						0,00	0,00
Total:	131.500,00		312.000,00	262.500,00	500,00	706.500,00	0,67



Prefeitura Municipal de Bananeiras

Secretaria de Finanças

Departamento de Contabilidade - Orçamento-Programa de 2024 - R\$ 1,00

Quadro Detalhado da Despesa Fixada por Unidade Orçamentária, Ações, Fonte de Recurso, Modalidade de Aplicação e Elemento de Despesa - Q.D.D.

Classificação Institucional Funcional Programática		Fonte de Recurso/Modalidade de Aplicação/Elemento de Despesa		Esfera	Dotação Orçamentária	%		
13.000	Reserva de Contingência				460.000,00	0,44		
99	999	2001	9001 Reserva de Contingência		460.000,00	0,44		
			Reserva de Contingência					
			15001000 Recursos Livres (Ordinário)		460.000,00	0,44		
			9990.00 Reserva de Contingência		460.000,00	0,44		
000786	9990.99	99	Reserva de Contingência	Fiscal	460.000,00	0,44		
	Pessoal e Encargos Sociais	Juros e Encargos da Dívida	Outras Despesas Correntes	Investimentos	Inversões Financeiras	Amortização da Dívida	Reserva de Contigência	
Fiscal:						460.000,00	460.000,00	0,44
Seguridade:							0,00	0,00
Total:						460.000,00	460.000,00	0,44

Classificação Institucional Funcional Programática		Esfera	Dotação Orçamentária	%
Fonte de Recurso/Modalidade de Aplicação/Elemento de Despesa				
14.000	Instituto Bananeirense de Previdência Municipal		9.641.602,00	9,15
09 272 2001 0005	Pagamento de Inativos e Pensionistas		9.042.547,00	8,58
	Pagar os inativos e pensionistas regularmente em dia.			
	18000000 Recursos Vinculados ao RPPS - Fundo em Capitalização (Plano Previdenciário)		9.042.547,00	8,58
	3190.00 APLICAÇÕES DIRETAS		9.042.547,00	8,58
000787 3190.01 99	APOSENTADORIAS DO RPPS, RESERVA REMUNERADA E REFORMAS DOS MILITARES	Seguridade	8.283.400,00	7,86
000788 3190.03 99	PENSÕES DO RPPS E DO MILITAR	Seguridade	753.000,00	0,71
000789 3190.92 99	DESPESAS DE EXERCÍCIOS ANTERIORES	Seguridade	6.147,00	0,01
09 272 2001 0006	Manutenção do Instituto Bananeirense de Previdência Municipal - IBPEM		499.055,00	0,47
	Manter as despesas administrativas e operacionais do Instituto Bananeirense de Previdência Municipal - IBPEM			
	18020000 Recursos Vinculados ao RPPS - Taxa de Administração		499.055,00	0,47
	3190.00 APLICAÇÕES DIRETAS		216.000,00	0,21
000790 3190.04 99	CONTRATAÇÃO POR TEMPO DETERMINADO	Seguridade	35.000,00	0,03
000791 3190.11 99	VENCIMENTOS E VANTAGENS FIXAS - PESSOAL CIVIL	Seguridade	145.000,00	0,14
000792 3190.13 99	OBRIGAÇÕES PATRONAIS	Seguridade	35.000,00	0,03
000793 3190.91 99	SENTENÇAS JUDICIAIS	Seguridade	500,00	0,00
000794 3190.92 99	DESPESAS DE EXERCÍCIOS ANTERIORES	Seguridade	500,00	0,00
	3350.00 TRANSFERÊNCIAS A INSTITUIÇÕES PRIVADAS SEM FINS LUCRATIVOS		1.000,00	0,00
000997 3350.41 99	CONTRIBUIÇÕES	Seguridade	1.000,00	0,00
	3390.00 APLICAÇÕES DIRETAS		257.055,00	0,24
000795 3390.04 99	CONTRATAÇÃO POR TEMPO DETERMINADO	Seguridade	1.500,00	0,00
000796 3390.14 99	DIÁRIAS - CIVIL	Seguridade	7.000,00	0,01
000797 3390.30 99	MATERIAL DE CONSUMO	Seguridade	25.450,00	0,02
000798 3390.33 99	PASSAGENS E DESPESAS COM LOCOMOÇÃO	Seguridade	1.000,00	0,00
000799 3390.35 99	SERVIÇOS DE CONSULTORIA	Seguridade	72.000,00	0,07
000800 3390.36 99	OUTROS SERVIÇOS DE TERCEIROS - PESSOA FÍSICA	Seguridade	30.000,00	0,03
000801 3390.39 99	OUTROS SERVIÇOS DE TERCEIROS - PESSOA JURÍDICA	Seguridade	95.000,00	0,09
000802 3390.40 99	SERVIÇOS DE TECNOLOGIA DA INFORMAÇÃO E COMUNICAÇÃO - PJ	Seguridade	20.000,00	0,02
000803 3390.47 99	OBRIGAÇÕES TRIBUTÁRIAS E CONTRIBUTIVAS	Seguridade	2.105,00	0,00
000804 3390.91 99	SENTENÇAS JUDICIAIS	Seguridade	500,00	0,00
000805 3390.92 99	DESPESAS DE EXERCÍCIOS ANTERIORES	Seguridade	500,00	0,00
000806 3390.93 99	INDENIZAÇÕES E RESTITUIÇÕES	Seguridade	2.000,00	0,00
	4490.00 APLICAÇÕES DIRETAS		25.000,00	0,02
000807 4490.52 99	EQUIPAMENTOS E MATERIAL PERMANENTE	Seguridade	25.000,00	0,02
09 999 2001 9002	Reserva Previdenciária		100.000,00	0,09
	Reserva Previdenciária referente aos ingressos previstos que possam ultrapassar as despesas fixadas que irão compor o superávit inicial, destinado a garantir desembolsos futuros ao Regime Próprio de Previdência Social.			
	18000000 Recursos Vinculados ao RPPS - Fundo em Capitalização (Plano Previdenciário)		100.000,00	0,09
	9999.00 Reserva de Contingência		100.000,00	0,09
000808 9999.99 99	RESERVA DE CONTINGÊNCIA /RESERVA DO RPPS	Seguridade	100.000,00	0,09
	Pessoal e Juros e Outras Encargos Encargos Despesas Inversões Amortização Reserva Sociais da Dívida Correntes Investimentos Financeiras da Dívida de Contingência			
Fiscal:			0,00	0,00
Seguridade:	9.258.547,00	258.055,00	25.000,00	100.000,00
Total:	9.258.547,00	258.055,00	25.000,00	100.000,00
	Pessoal e Juros e Outras			



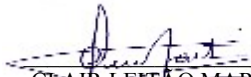
Prefeitura Municipal de Bananeiras

Secretaria de Finanças

Departamento de Contabilidade - Orçamento-Programa de 2024 - R\$ 1,00

Quadro Detalhado da Despesa Fixada por Unidade Orçamentária, Ações, Fonte de Recurso, Modalidade de Aplicação e Elemento de Despesa - Q.D.D.

	Classificação Institucional Funcional Programática						Dotação Orçamentária	%	
	Fonte de Recurso/Modalidade de Aplicação/Elemento de Despesa								
	Encargos Sociais	Encargos da Dívida	Despesas Correntes	Investimentos	Inversões Financeiras	Amortização da Dívida			Reserva de Contigência
GERAL									
Fiscal:	33.887.120,00	1.500,00	22.251.773,66	11.951.859,34	4.500,00	3.533.000,00	460.000,00	72.089.753,00	68,44
Seguridade:	23.754.341,00		7.226.533,00	2.167.873,00			100.000,00	33.248.747,00	31,56
Total:	57.641.461,00	1.500,00	29.478.306,66	14.119.732,34	4.500,00	3.533.000,00	560.000,00	105.338.500,00	100,00
Intra-Orçamen.:	5.040.548,00					1.500.000,00		6.540.548,00	6,21


CLAIR LEIFÃO MARTINS
BELTRÃO BEZERRA DE
MELO
Contadora Geral
CPF-477.984.084-87
CRC-PB 4.395/O-7


MATHEUS DE MELO
BEZERRA CAVALCANTI
PREFEITO

Classificação Institucional Funcional Programática		Esfera	Dotação Orçamentária	%						
01.000	Gabinete do Prefeito		854.700,00	0,81						
04	Administração									
122	Administração Geral									
2001	Gestão com Paridade, Imparcialidade e Justiça Social para Todos									
	2001 Manutenção do Gabinete do Prefeito		815.500,00	0,77						
	Manter as Atividades do Gabinete do Prefeito									
3100.00	PESSOAL E ENCARGOS SOCIAIS		610.500,00	0,58						
3190.00	APLICAÇÕES DIRETAS		610.500,00	0,58						
3300.00	OUTRAS DESPESAS CORRENTES		200.000,00	0,19						
3350.00	TRANSFERÊNCIAS A INSTITUIÇÕES PRIVADAS SEM FINS LUCRATIVOS		1.000,00	0,00						
3390.00	APLICAÇÕES DIRETAS		199.000,00	0,19						
4400.00	INVESTIMENTOS		4.500,00	0,00						
4490.00	APLICAÇÕES DIRETAS		4.500,00	0,00						
4500.00	INVERSÕES FINANCEIRAS		500,00	0,00						
4590.00	APLICAÇÕES DIRETAS		500,00	0,00						
11	Trabalho									
333	Empregabilidade									
2001	Gestão com Paridade, Imparcialidade e Justiça Social para Todos									
	2002 Programa de Apoio ao Empreendedorismo - Empreender Bananeiras		4.200,00	0,00						
	Incentivar a geração de ocupação e renda entre os empreendedores do município de Bananeiras, bem como apoiar e fortalecer a economia solidária, o micro empreendedor individual, o micro empresário, o empresário de pequeno porte, os autônomos e as cooperativas de produção do Município, criado nos termos da Lei Estadual nº 9.335 de 25 de janeiro de 2011 combinada com a Medida Provisória nº 207 de julho de 2013.									
3300.00	OUTRAS DESPESAS CORRENTES		3.700,00	0,00						
3390.00	APLICAÇÕES DIRETAS		3.700,00	0,00						
4500.00	INVERSÕES FINANCEIRAS		500,00	0,00						
4590.00	APLICAÇÕES DIRETAS		500,00	0,00						
04	Administração									
122	Administração Geral									
2001	Gestão com Paridade, Imparcialidade e Justiça Social para Todos									
	2003 Contribuição às Entidades Municipalistas		35.000,00	0,03						
	Contribuir para a FAMUP, CNM e outras.									
3300.00	OUTRAS DESPESAS CORRENTES		35.000,00	0,03						
3350.00	TRANSFERÊNCIAS A INSTITUIÇÕES PRIVADAS SEM FINS LUCRATIVOS		35.000,00	0,03						
		Pessoal e Encargos Sociais	Juros e Encargos da Dívida	Outras Despesas Correntes	Investimentos	Inversões Financeiras	Amortização da Dívida	Reserva de Contigência		
Fiscal:		610.500,00		238.700,00	4.500,00	1.000,00			854.700,00	0,81
Seguridade:									0,00	0,00
Total:		610.500,00		238.700,00	4.500,00	1.000,00			854.700,00	0,81

Classificação Institucional Funcional Programática		Esfera	Dotação Orçamentária	%					
01.010	Câmara Municipal		3.156.000,00	3,00					
01	Legislativa								
031	Ação Legislativa								
2001	Gestão com Paridade, Imparcialidade e Justiça Social para Todos								
1001	Reequipagem da Câmara Municipal		50.000,00	0,05					
	Reequipar a Câmara Municipal de Bananeiras.								
4400.00	INVESTIMENTOS		50.000,00	0,05					
4490.00	APLICAÇÕES DIRETAS		50.000,00	0,05					
01	Legislativa								
031	Ação Legislativa								
2001	Gestão com Paridade, Imparcialidade e Justiça Social para Todos								
1002	Ampliação e/ou Reforma do Prédio da Câmara Municipal		150.000,00	0,14					
	Ampliar e/ou Reformar o Prédio da Câmara Municipal								
4400.00	INVESTIMENTOS		150.000,00	0,14					
4490.00	APLICAÇÕES DIRETAS		150.000,00	0,14					
01	Legislativa								
031	Ação Legislativa								
2001	Gestão com Paridade, Imparcialidade e Justiça Social para Todos								
2004	Manutenção das Atividades da Câmara Municipal		2.956.000,00	2,81					
	Manter as Atividades da Câmara Municipal.								
3100.00	PESSOAL E ENCARGOS SOCIAIS		2.521.200,00	2,39					
3190.00	APLICAÇÕES DIRETAS		2.471.200,00	2,35					
3191.00	APLICAÇÃO DIRETA DECORRENTE DE OPERAÇÃO ENTRE ÓRGÃOS, FUNDOS E ENTIDADES INTEGRANTES DOS ORÇAMENTOS FISCAL E DA SEGURIDADE SOCIAL		50.000,00	0,05					
3300.00	OUTRAS DESPESAS CORRENTES		431.800,00	0,41					
3390.00	APLICAÇÕES DIRETAS		431.800,00	0,41					
4600.00	AMORTIZAÇÃO DA DÍVIDA		3.000,00	0,00					
4690.00	APLICAÇÕES DIRETAS		3.000,00	0,00					
	Pessoal e Encargos Sociais	Juros e Encargos da Dívida	Outras Despesas Correntes	Investimentos	Inversões Financeiras	Amortização da Dívida	Reserva de Contigência		
Fiscal:	2.521.200,00		431.800,00	200.000,00		3.000,00		3.156.000,00	3,00
Seguridade:								0,00	0,00
Total:	2.521.200,00		431.800,00	200.000,00		3.000,00		3.156.000,00	3,00

Classificação Institucional Funcional Programática		Esfera	Dotação Orçamentária	%					
02.000	Procuradoria Geral do Município		943.000,00	0,90					
04	Administração								
122	Administração Geral								
2001	Gestão com Paridade, Imparcialidade e Justiça Social para Todos								
	2005 Manutenção da Procuradoria Geral do Município		168.000,00	0,16					
	Manter as atividades da Procuradoria Geral do Município, através de defesa do interesse público no Processo Judiciário								
3100.00	PESSOAL E ENCARGOS SOCIAIS		160.500,00	0,15					
3190.00	APLICAÇÕES DIRETAS		160.500,00	0,15					
3300.00	OUTRAS DESPESAS CORRENTES		7.000,00	0,01					
3390.00	APLICAÇÕES DIRETAS		7.000,00	0,01					
4400.00	INVESTIMENTOS		500,00	0,00					
4490.00	APLICAÇÕES DIRETAS		500,00	0,00					
02	Judiciário								
062	Def. Interesse Públ. no Proc. Judiciário								
0001	Encargos Especiais								
	2006 Pagamento de Ações Judiciais		775.000,00	0,74					
	Pagar as ações judiciais transitadas e julgadas e RPV - Requisição de Pequeno Valor.								
3100.00	PESSOAL E ENCARGOS SOCIAIS		60.000,00	0,06					
3190.00	APLICAÇÕES DIRETAS		60.000,00	0,06					
3300.00	OUTRAS DESPESAS CORRENTES		15.000,00	0,01					
3390.00	APLICAÇÕES DIRETAS		15.000,00	0,01					
4600.00	AMORTIZAÇÃO DA DÍVIDA		700.000,00	0,66					
4690.00	APLICAÇÕES DIRETAS		700.000,00	0,66					
	Pessoal e Encargos Sociais	Juros e Encargos da Dívida	Outras Despesas Correntes	Investimentos	Inversões Financeiras	Amortização da Dívida	Reserva de Contigência		
Fiscal:	220.500,00		22.000,00	500,00		700.000,00		943.000,00	0,90
Seguridade:								0,00	0,00
Total:	220.500,00		22.000,00	500,00		700.000,00		943.000,00	0,90

Classificação Institucional Funcional Programática		Esfera	Dotação Orçamentária	%					
02.010	Secretaria de Receita, Transparência e Transformação Digital		668.000,00	0,63					
04	Administração								
122	Administração Geral								
2001	Gestão com Paridade, Imparcialidade e Justiça Social para Todos								
	2007 Manutenção da Secretaria de Receita, Transparência e Transformação Digital		543.500,00	0,52					
	Manter as atividades da Secretaria de Receita, Transparência e Transformação Digital								
3100.00	PESSOAL E ENCARGOS SOCIAIS		440.000,00	0,42					
3190.00	APLICAÇÕES DIRETAS		440.000,00	0,42					
3300.00	OUTRAS DESPESAS CORRENTES		103.000,00	0,10					
3390.00	APLICAÇÕES DIRETAS		103.000,00	0,10					
4400.00	INVESTIMENTOS		500,00	0,00					
4490.00	APLICAÇÕES DIRETAS		500,00	0,00					
04	Administração								
126	Tecnologia da Informatização								
2001	Gestão com Paridade, Imparcialidade e Justiça Social para Todos								
	2008 Manutenção do SIAFIC		124.500,00	0,12					
	Implantar e manter o Sistema Único e Integrado de Execução Orçamentária, Administração Financeira e Controle – SIAFIC, ajustando ao padrão mínimo de qualidade, estabelecido pelo Decreto Federal nº 10.540, de 5 de novembro de 2020.								
3300.00	OUTRAS DESPESAS CORRENTES		124.000,00	0,12					
3390.00	APLICAÇÕES DIRETAS		124.000,00	0,12					
4400.00	INVESTIMENTOS		500,00	0,00					
4490.00	APLICAÇÕES DIRETAS		500,00	0,00					
	Pessoal e Encargos Sociais	Juros e Encargos da Dívida	Outras Despesas Correntes	Investimentos	Inversões Financeiras	Amortização da Dívida	Reserva de Contigência		
Fiscal:	440.000,00		227.000,00	1.000,00				668.000,00	0,63
Seguridade:								0,00	0,00
Total:	440.000,00		227.000,00	1.000,00				668.000,00	0,63

Classificação Institucional Funcional Programática		Esfera	Dotação Orçamentária	%					
02.020	Secretaria da Mobilidade Urbana - SEMOB		254.000,00	0,24					
26	Transporte								
452	Serviços Urbanos								
2001	Gestão com Paridade, Imparcialidade e Justiça Social para Todos								
	1019 Implantação de Sistemas de Mobilidade Urbana, Acessibilidade e Fluidez no Trânsito		53.000,00	0,05					
	Implantar sistemas de mobilidade urbana, acessibilidade e fluidez do transito, reordenando calçadas, inserindo vagas de idosos e deficientes físicos em repartições públicas, sinalizar os pontos de transportes alternativos e faixas de pedestres, implantar redutores de velocidade, rampas de acesso, entre outros, nas diversas localidades do município de Bananeiras.								
	4400.00 INVESTIMENTOS		53.000,00	0,05					
	4490.00 APLICAÇÕES DIRETAS		53.000,00	0,05					
26	Transporte								
122	Administração Geral								
2001	Gestão com Paridade, Imparcialidade e Justiça Social para Todos								
	2062 Manutenção da Secretaria da Mobilidade Urbana - SEMOB		180.000,00	0,17					
	Manter as atividades da SEMOB, planejar, organizar, coordenar, executar, fiscalizar e controlar o transporte coletivo e de taxi, sistema viário, tráfego e trânsito, bem como atividades da Junta Administrativa de Recursos de Infrações - JARI.								
	3100.00 PESSOAL E ENCARGOS SOCIAIS		11.500,00	0,01					
	3190.00 APLICAÇÕES DIRETAS		11.000,00	0,01					
	3191.00 APLICAÇÃO DIRETA DECORRENTE DE OPERAÇÃO ENTRE ÓRGÃOS, FUNDOS E ENTIDADES INTEGRANTES DOS ORÇAMENTOS FISCAL E DA SEGURIDADE SOCIAL		500,00	0,00					
	3300.00 OUTRAS DESPESAS CORRENTES		164.500,00	0,16					
	3350.00 TRANSFERÊNCIAS A INSTITUIÇÕES PRIVADAS SEM FINS LUCRATIVOS		500,00	0,00					
	3390.00 APLICAÇÕES DIRETAS		164.000,00	0,16					
	4400.00 INVESTIMENTOS		3.500,00	0,00					
	4490.00 APLICAÇÕES DIRETAS		3.500,00	0,00					
	4500.00 INVERSÕES FINANCEIRAS		500,00	0,00					
	4590.00 APLICAÇÕES DIRETAS		500,00	0,00					
26	Transporte								
452	Serviços Urbanos								
2001	Gestão com Paridade, Imparcialidade e Justiça Social para Todos								
	2064 Ações de Melhoria no Sistema de Trânsito		21.000,00	0,02					
	Executar despesas de sinalização, engenharia de tráfego, policiamento e fiscalização do trânsito, de forma a atender as normas de trânsito.								
	3300.00 OUTRAS DESPESAS CORRENTES		18.500,00	0,02					
	3390.00 APLICAÇÕES DIRETAS		18.500,00	0,02					
	4400.00 INVESTIMENTOS		2.500,00	0,00					
	4490.00 APLICAÇÕES DIRETAS		2.500,00	0,00					
	Pessoal e Encargos Sociais	Juros e Encargos da Dívida	Outras Despesas Correntes	Investimentos	Inversões Financeiras	Amortização da Dívida	Reserva de Contingência		
Fiscal:	11.500,00		183.000,00	59.000,00	500,00			254.000,00	0,24
Seguridade:								0,00	0,00
Total:	11.500,00		183.000,00	59.000,00	500,00			254.000,00	0,24

Classificação Institucional Funcional Programática		Esfera	Dotação Orçamentária	%					
03.000	Secretaria de Administração		1.779.998,67	1,69					
04	Administração								
122	Administração Geral								
2001	Gestão com Paridade, Imparcialidade e Justiça Social para Todos								
	1003 Estruturação do Centro Administrativo		25.000,00	0,02					
	Estruturar o centro administrativo com aquisição de equipamentos.								
	4400.00 INVESTIMENTOS		25.000,00	0,02					
	4490.00 APLICAÇÕES DIRETAS		25.000,00	0,02					
04	Administração								
122	Administração Geral								
2001	Gestão com Paridade, Imparcialidade e Justiça Social para Todos								
	1020 Aquisição de Veículo para a Guarda Municipal		104.000,00	0,10					
	Modernizar a guarda municipal de Bananeiras por meio da aquisição de viatura								
	4400.00 INVESTIMENTOS		104.000,00	0,10					
	4490.00 APLICAÇÕES DIRETAS		104.000,00	0,10					
04	Administração								
122	Administração Geral								
2001	Gestão com Paridade, Imparcialidade e Justiça Social para Todos								
	2009 Manutenção da Secretaria de Administração		1.640.998,67	1,56					
	Manter a secretaria de administração.								
	3100.00 PESSOAL E ENCARGOS SOCIAIS		656.000,00	0,62					
	3190.00 APLICAÇÕES DIRETAS		655.500,00	0,62					
	3191.00 APLICAÇÃO DIRETA DECORRENTE DE OPERAÇÃO ENTRE ÓRGÃOS, FUNDOS E ENTIDADES INTEGRANTES DOS ORÇAMENTOS FISCAL E DA SEGURIDADE SOCIAL		500,00	0,00					
	3300.00 OUTRAS DESPESAS CORRENTES		981.500,00	0,93					
	3350.00 TRANSFERÊNCIAS A INSTITUIÇÕES PRIVADAS SEM FINS LUCRATIVOS		1.000,00	0,00					
	3390.00 APLICAÇÕES DIRETAS		980.500,00	0,93					
	4400.00 INVESTIMENTOS		2.998,67	0,00					
	4490.00 APLICAÇÕES DIRETAS		2.998,67	0,00					
	4500.00 INVERSÕES FINANCEIRAS		500,00	0,00					
	4590.00 APLICAÇÕES DIRETAS		500,00	0,00					
04	Administração								
122	Administração Geral								
2001	Gestão com Paridade, Imparcialidade e Justiça Social para Todos								
	2010 Participação em Consórcios Públicos Intermunicipais		10.000,00	0,01					
	Participar de consórcios públicos intermunicipais								
	3300.00 OUTRAS DESPESAS CORRENTES		10.000,00	0,01					
	3371.00 TRANSFERÊNCIAS A CONSÓRCIOS PÚBLICOS MEDIANTE CONTRATO DE RATEIO		10.000,00	0,01					
	Pessoal e Encargos Sociais	Juros e Encargos da Dívida	Outras Despesas Correntes	Investimentos	Inversões Financeiras	Amortização da Dívida	Reserva de Contigência		
Fiscal:	656.000,00		991.500,00	131.998,67	500,00			1.779.998,67	1,69
Seguridade:								0,00	0,00
Total:	656.000,00		991.500,00	131.998,67	500,00			1.779.998,67	1,69

Classificação Institucional Funcional Programática		Esfera	Dotação Orçamentária	%
04.000	Secretaria de Finanças		6.019.500,00	5,72
28	Encargos Especiais			
843	Serviço da Dívida Interna			
0001	Encargos Especiais			
	0001 Amortização e Encargos com a Dívida do IBPEM		1.500.000,00	1,42
	Pagar os encargos resultados do refinanciamento da dívida junto ao IBPEM			
	4600.00 AMORTIZAÇÃO DA DÍVIDA		1.500.000,00	1,42
	4691.00 APLICAÇÃO DIRETA DECORRENTE DE OPERAÇÃO ENTRE ÓRGÃOS, FUNDOS E ENTIDADES INTEGRANTES DOS ORÇAMENTOS FISCAL E DA SEGURIDADE SOCIAL		1.500.000,00	1,42
28	Encargos Especiais			
843	Serviço da Dívida Interna			
0001	Encargos Especiais			
	0002 Amortização e Encargos com a Dívida do INSS		1.030.000,00	0,98
	Pagamento mensal dos compromissos assumidos por contrato de refinanciamento de dívida junto ao INSS.			
	4600.00 AMORTIZAÇÃO DA DÍVIDA		1.030.000,00	0,98
	4690.00 APLICAÇÕES DIRETAS		1.030.000,00	0,98
28	Encargos Especiais			
843	Serviço da Dívida Interna			
0001	Encargos Especiais			
	0003 Amortização e Encargos da Dívida Contratada		301.500,00	0,29
	Realizar o pagamento do principal e encargos da dívida contratada.			
	3200.00 JUROS E ENCARGOS DA DÍVIDA		1.500,00	0,00
	3290.00 APLICAÇÕES DIRETAS		1.500,00	0,00
	4600.00 AMORTIZAÇÃO DA DÍVIDA		300.000,00	0,28
	4690.00 APLICAÇÕES DIRETAS		300.000,00	0,28
28	Encargos Especiais			
845	Transferências			
0001	Encargos Especiais			
	0004 Contribuição ao PASEP		701.500,00	0,67
	Recolher mensalmente as contribuições devidas ao Pasep.			
	3300.00 OUTRAS DESPESAS CORRENTES		701.500,00	0,67
	3390.00 APLICAÇÕES DIRETAS		701.500,00	0,67
04	Administração			
123	Administração Financeira			
2001	Gestão com Paridade, Imparcialidade e Justiça Social para Todos			
	2011 Manutenção das Atividades da Secretaria de Finanças		2.486.500,00	2,36
	Manter as atividades administrativas da Secretaria de Finanças, atendendo os Setores de Administração Tributária, Tesouraria e Contabilidade.			
	3100.00 PESSOAL E ENCARGOS SOCIAIS		1.120.500,00	1,06
	3190.00 APLICAÇÕES DIRETAS		700.000,00	0,66
	3191.00 APLICAÇÃO DIRETA DECORRENTE DE OPERAÇÃO ENTRE ÓRGÃOS, FUNDOS E ENTIDADES INTEGRANTES DOS ORÇAMENTOS FISCAL E DA SEGURIDADE SOCIAL		420.500,00	0,40
	3300.00 OUTRAS DESPESAS CORRENTES		1.131.500,00	1,07
	3350.00 TRANSFERÊNCIAS A INSTITUIÇÕES PRIVADAS SEM FINS LUCRATIVOS		1.000,00	0,00
	3390.00 APLICAÇÕES DIRETAS		1.130.500,00	1,07
	4400.00 INVESTIMENTOS		234.000,00	0,22
	4490.00 APLICAÇÕES DIRETAS		234.000,00	0,22
	4500.00 INVERSÕES FINANCEIRAS		500,00	0,00
	4590.00 APLICAÇÕES DIRETAS		500,00	0,00



Prefeitura Municipal de Bananeiras

Secretaria de Finanças

Departamento de Contabilidade - Orçamento-Programa de 2024 - R\$ 1,00

Demonstrativo dos Programas Anuais de Trabalho

Classificação Institucional Funcional Programática							Esfera	Dotação Orçamentária	%
04.000	Secretaria de Finanças							6.019.500,00	5,72
	Pessoal e Encargos Sociais	Juros e Encargos da Dívida	Outras Despesas Correntes	Investimentos	Inversões Financeiras	Amortização da Dívida	Reserva de Contigência		
Fiscal:	1.120.500,00	1.500,00	1.833.000,00	234.000,00	500,00	2.830.000,00		6.019.500,00 5,71	
Seguridade:								0,00 0,00	
Total:	1.120.500,00	1.500,00	1.833.000,00	234.000,00	500,00	2.830.000,00		6.019.500,00 5,71	

Classificação Institucional Funcional Programática		Esfera	Dotação Orçamentária	%						
05.000	Secretaria de Meio Ambiente e Aquicultura		206.000,00	0,20						
18	Gestão Ambiental									
122	Administração Geral									
1004	Gestão Ambiental Eficiente e Piscicultura Sustentável									
2012	Manutenção das Atividades da Secretaria de Meio Ambiente e Aquicultura		206.000,00	0,20						
	Manter as atividades da Secretaria de Meio Ambiente e Aquicultura, bem como realizar estudos e mapeamentos em geral (nascentes, matas, focos de incêndios, áreas degradadas, fauna, flora) acompanhar fiscalizações, realizar visitas, melhoria no serviço de podas e supressão total de vegetação realizado no município por meio da aquisição de equipamentos e qualificação da equipe, implantar a coleta seletiva em todo o município, reduzir o volume de resíduo enviado para aterros sanitários,									
3100.00	PESSOAL E ENCARGOS SOCIAIS		168.000,00	0,16						
3190.00	APLICAÇÕES DIRETAS		168.000,00	0,16						
3300.00	OUTRAS DESPESAS CORRENTES		31.000,00	0,03						
3350.00	TRANSFERÊNCIAS A INSTITUIÇÕES PRIVADAS SEM FINS LUCRATIVOS		500,00	0,00						
3390.00	APLICAÇÕES DIRETAS		30.500,00	0,03						
4400.00	INVESTIMENTOS		7.000,00	0,01						
4490.00	APLICAÇÕES DIRETAS		7.000,00	0,01						
		Pessoal e Encargos Sociais	Juros e Encargos da Dívida	Outras Despesas Correntes	Investimentos	Inversões Financeiras	Amortização da Dívida	Reserva de Contigência		
Fiscal:		168.000,00		31.000,00	7.000,00				206.000,00	0,20
Seguridade:									0,00	0,00
Total:		168.000,00		31.000,00	7.000,00				206.000,00	0,20

Classificação Institucional Funcional Programática		Esfera	Dotação Orçamentária	%
06.000	Secretaria de Educação		37.427.966,00	35,53
12	Educação			
361	Ensino Fundamental			
1003	Educação Conectada com o Novo e para Todos			
	1004 Estruturação da Rede Municipal de Ensino Fundamental		980.000,00	0,93
	Adquirir equipamentos (computadores, dispositivos digitais e outros), veículos, ônibus, dentre outros transportes para estruturação da rede municipal ensino fundamental, em conformidade com as metas do Plano Municipal de Educação do Município de Bananeiras.			
	4400.00 INVESTIMENTOS		980.000,00	0,93
	4490.00 APLICAÇÕES DIRETAS		980.000,00	0,93
12	Educação			
361	Ensino Fundamental			
1003	Educação Conectada com o Novo e para Todos			
	1005 Construção e/ou Ampliação de Unidades Escolares		1.340.000,00	1,27
	Construir ou ampliar unidades escolares em diversas localidades do município de Bananeiras, em conformidade com as metas do Plano Municipal de Educação do Município de Bananeiras.			
	4400.00 INVESTIMENTOS		1.340.000,00	1,27
	4490.00 APLICAÇÕES DIRETAS		1.340.000,00	1,27
12	Educação			
361	Ensino Fundamental			
1003	Educação Conectada com o Novo e para Todos			
	1006 Construção e/ou Ampliação de Quadra Poliesportiva nas Escolas da Rede Municipal de Ensino		103.500,00	0,10
	Construir e/ou ampliar quadras de esportes poliesportivas nas escolas da rede municipal de ensino, em conformidade com as metas do Plano Municipal de Educação do Município de Bananeiras.			
	4400.00 INVESTIMENTOS		103.500,00	0,10
	4490.00 APLICAÇÕES DIRETAS		103.500,00	0,10
12	Educação			
361	Ensino Fundamental			
1003	Educação Conectada com o Novo e para Todos			
	1007 Implantação de Sistema de Energia Solar		255.000,00	0,24
	Implantar energia solar nas escolas da rede municipal, em conformidade com as metas do Plano Municipal de Educação do Município de Bananeiras.			
	4400.00 INVESTIMENTOS		255.000,00	0,24
	4490.00 APLICAÇÕES DIRETAS		255.000,00	0,24
12	Educação			
365	Educação Infantil			
1003	Educação Conectada com o Novo e para Todos			
	1017 Estruturação da Rede Municipal de Ensino Infantil		697.000,00	0,66
	Adquirir equipamentos (computadores, dispositivos digitais e outros), materiais permanentes, veículos, ônibus, bicicletas, dentre outros para estruturação da rede municipal ensino infantil, em conformidade com as metas do Plano Municipal de Educação do Município de Bananeiras.			
	4400.00 INVESTIMENTOS		697.000,00	0,66
	4490.00 APLICAÇÕES DIRETAS		697.000,00	0,66
12	Educação			
365	Educação Infantil			
1003	Educação Conectada com o Novo e para Todos			
	1018 Construção e/ou Ampliação de Creche e Pré - Escola		984.005,67	0,93
	Construir e/ou ampliar creches e pré-escolas no município de Bananeiras, para garantir a ampliação do acesso à educação infantil, em localidades do município, em conformidade com as metas do Plano Municipal de Educação do Município de Bananeiras.			
	4400.00 INVESTIMENTOS		984.005,67	0,93
	4490.00 APLICAÇÕES DIRETAS		984.005,67	0,93
12	Educação			
306	Alimentação e Nutrição			

Classificação Institucional Funcional Programática		Esfera	Dotação Orçamentária	%
06.000	Secretaria de Educação		37.427.966,00	35,53
1003	Educação Conectada com o Novo e para Todos			
	2013 Manutenção da Merenda Escolar - PNAE Fundamental		595.700,00	0,57
	Manter a distribuição da merenda escolar com qualidade para todos os alunos das escolas municipais do ensino fundamental.			
	3300.00 OUTRAS DESPESAS CORRENTES		595.700,00	0,57
	3390.00 APLICAÇÕES DIRETAS		595.700,00	0,57
12	Educação			
361	Ensino Fundamental			
1003	Educação Conectada com o Novo e para Todos			
	2014 Programa Dinheiro Direto na Escola - PDDE		4.650,00	0,00
	Manter o Programa Dinheiro Direto na Escola - PDDE			
	3300.00 OUTRAS DESPESAS CORRENTES		3.650,00	0,00
	3390.00 APLICAÇÕES DIRETAS		3.650,00	0,00
	4400.00 INVESTIMENTOS		1.000,00	0,00
	4490.00 APLICAÇÕES DIRETAS		1.000,00	0,00
12	Educação			
361	Ensino Fundamental			
1003	Educação Conectada com o Novo e para Todos			
	2015 Manutenção do Ensino Fundamental - FUNDEB 30%		2.558.652,00	2,43
	Manter as atividades do Ensino Fundamental - FUNDEB 30%.			
	3100.00 PESSOAL E ENCARGOS SOCIAIS		605.372,00	0,57
	3190.00 APLICAÇÕES DIRETAS		524.372,00	0,50
	3191.00 APLICAÇÃO DIRETA DECORRENTE DE OPERAÇÃO ENTRE ÓRGÃOS, FUNDOS E ENTIDADES INTEGRANTES DOS ORÇAMENTOS FISCAL E DA SEGURIDADE SOCIAL		81.000,00	0,08
	3300.00 OUTRAS DESPESAS CORRENTES		1.952.280,00	1,85
	3350.00 TRANSFERÊNCIAS A INSTITUIÇÕES PRIVADAS SEM FINS LUCRATIVOS		1.000,00	0,00
	3390.00 APLICAÇÕES DIRETAS		1.951.280,00	1,85
	4400.00 INVESTIMENTOS		1.000,00	0,00
	4490.00 APLICAÇÕES DIRETAS		1.000,00	0,00
12	Educação			
361	Ensino Fundamental			
1003	Educação Conectada com o Novo e para Todos			
	2016 Manutenção das Atividades do Ensino Fundamental - MDE		3.793.764,33	3,60
	Manter as atividades do Ensino Fundamental com recursos próprios do município - MDE, manter o funcionamento das atividades das Escolas Municipais, promover capacitação e treinamento aos profissionais da educação.			
	3100.00 PESSOAL E ENCARGOS SOCIAIS		1.006.000,00	0,96
	3190.00 APLICAÇÕES DIRETAS		205.500,00	0,20
	3191.00 APLICAÇÃO DIRETA DECORRENTE DE OPERAÇÃO ENTRE ÓRGÃOS, FUNDOS E ENTIDADES INTEGRANTES DOS ORÇAMENTOS FISCAL E DA SEGURIDADE SOCIAL		800.500,00	0,76
	3300.00 OUTRAS DESPESAS CORRENTES		2.683.264,33	2,55
	3390.00 APLICAÇÕES DIRETAS		2.683.264,33	2,55
	4400.00 INVESTIMENTOS		104.500,00	0,10
	4490.00 APLICAÇÕES DIRETAS		104.500,00	0,10
12	Educação			
361	Ensino Fundamental			
1003	Educação Conectada com o Novo e para Todos			
	2017 Manutenção do Salário Educação - QSE		528.000,00	0,50
	Manter a cota municipal de Salário Educação			
	3300.00 OUTRAS DESPESAS CORRENTES		467.000,00	0,44
	3390.00 APLICAÇÕES DIRETAS		467.000,00	0,44
	4400.00 INVESTIMENTOS		61.000,00	0,06
	4490.00 APLICAÇÕES DIRETAS		61.000,00	0,06
12	Educação			

Classificação Institucional Funcional Programática		Esfera	Dotação Orçamentária	%
06.000	Secretaria de Educação		37.427.966,00	35,53
361	Ensino Fundamental			
1003	Educação Conectada com o Novo e para Todos			
	2018 Manutenção do Transporte Escolar		916.700,00	0,87
	Garantir o acesso e a permanência nos estabelecimentos escolares dos alunos da rede municipal de ensino público que utilizem transporte escolar.			
	3300.00 OUTRAS DESPESAS CORRENTES		916.700,00	0,87
	3390.00 APLICAÇÕES DIRETAS		916.700,00	0,87
12	Educação			
361	Ensino Fundamental			
1003	Educação Conectada com o Novo e para Todos			
	2019 Manutenção das Atividades de Outros Programas FNDE		83.000,00	0,08
	Manter as Atividades de Outros Programas FNDE, como Brasil Carinhoso e outros			
	3100.00 PESSOAL E ENCARGOS SOCIAIS		14.000,00	0,01
	3190.00 APLICAÇÕES DIRETAS		11.000,00	0,01
	3191.00 APLICAÇÃO DIRETA DECORRENTE DE OPERAÇÃO ENTRE ÓRGÃOS, FUNDOS E ENTIDADES INTEGRANTES DOS ORÇAMENTOS FISCAL E DA SEGURIDADE SOCIAL		3.000,00	0,00
	3300.00 OUTRAS DESPESAS CORRENTES		60.500,00	0,06
	3390.00 APLICAÇÕES DIRETAS		60.500,00	0,06
	4400.00 INVESTIMENTOS		8.500,00	0,01
	4490.00 APLICAÇÕES DIRETAS		8.500,00	0,01
12	Educação			
365	Educação Infantil			
1003	Educação Conectada com o Novo e para Todos			
	2020 Manutenção do Ensino Infantil - Creche - FUNDEB 30%		123.500,00	0,12
	Manter as atividades do Ensino Infantil - Creche - FUNDEB 30%			
	3100.00 PESSOAL E ENCARGOS SOCIAIS		42.500,00	0,04
	3190.00 APLICAÇÕES DIRETAS		41.500,00	0,04
	3191.00 APLICAÇÃO DIRETA DECORRENTE DE OPERAÇÃO ENTRE ÓRGÃOS, FUNDOS E ENTIDADES INTEGRANTES DOS ORÇAMENTOS FISCAL E DA SEGURIDADE SOCIAL		1.000,00	0,00
	3300.00 OUTRAS DESPESAS CORRENTES		76.500,00	0,07
	3390.00 APLICAÇÕES DIRETAS		76.500,00	0,07
	4400.00 INVESTIMENTOS		4.500,00	0,00
	4490.00 APLICAÇÕES DIRETAS		4.500,00	0,00
12	Educação			
361	Ensino Fundamental			
1003	Educação Conectada com o Novo e para Todos			
	2021 Manutenção do Ensino Fundamental - FUNDEB 70%		19.566.548,00	18,57
	Manter as atividades do Ensino Fundamental - FUNDEB 70%.			
	3100.00 PESSOAL E ENCARGOS SOCIAIS		19.566.048,00	18,57
	3190.00 APLICAÇÕES DIRETAS		16.930.000,00	16,07
	3191.00 APLICAÇÃO DIRETA DECORRENTE DE OPERAÇÃO ENTRE ÓRGÃOS, FUNDOS E ENTIDADES INTEGRANTES DOS ORÇAMENTOS FISCAL E DA SEGURIDADE SOCIAL		2.636.048,00	2,50
	3300.00 OUTRAS DESPESAS CORRENTES		500,00	0,00
	3390.00 APLICAÇÕES DIRETAS		500,00	0,00
12	Educação			
365	Educação Infantil			
1003	Educação Conectada com o Novo e para Todos			
	2022 Manutenção das Atividades da Educação Infantil - MDE		134.500,00	0,13
	Manter as atividades da educação infantil - MDE			
	3100.00 PESSOAL E ENCARGOS SOCIAIS		9.000,00	0,01
	3190.00 APLICAÇÕES DIRETAS		8.500,00	0,01
	3191.00 APLICAÇÃO DIRETA DECORRENTE DE OPERAÇÃO ENTRE ÓRGÃOS, FUNDOS E ENTIDADES INTEGRANTES DOS ORÇAMENTOS FISCAL E DA SEGURIDADE SOCIAL		500,00	0,00
	3300.00 OUTRAS DESPESAS CORRENTES		115.500,00	0,11

Classificação Institucional Funcional Programática		Esfera	Dotação Orçamentária	%
06.000	Secretaria de Educação		37.427.966,00	35,53
	3390.00 APLICAÇÕES DIRETAS		115.500,00	0,11
	4400.00 INVESTIMENTOS		10.000,00	0,01
	4490.00 APLICAÇÕES DIRETAS		10.000,00	0,01
12	Educação			
365	Educação Infantil			
1003	Educação Conectada com o Novo e para Todos			
	2023 Manutenção do Ensino Infantil - Creche - FUNDEB 70%		3.836.500,00	3,64
	Manter as atividades do Ensino Infantil - Creche - FUNDEB 70%			
	3100.00 PESSOAL E ENCARGOS SOCIAIS		3.836.000,00	3,64
	3190.00 APLICAÇÕES DIRETAS		3.661.000,00	3,48
	3191.00 APLICAÇÃO DIRETA DECORRENTE DE OPERAÇÃO ENTRE ÓRGÃOS, FUNDOS E ENTIDADES INTEGRANTES DOS ORÇAMENTOS FISCAL E DA SEGURIDADE SOCIAL		175.000,00	0,17
	3300.00 OUTRAS DESPESAS CORRENTES		500,00	0,00
	3390.00 APLICAÇÕES DIRETAS		500,00	0,00
12	Educação			
306	Alimentação e Nutrição			
1003	Educação Conectada com o Novo e para Todos			
	2056 Manutenção da Merenda Escolar - PNAE Creche		240.972,00	0,23
	Manter a distribuição da merenda escolar com qualidade para todos os alunos das creches municipais.			
	3300.00 OUTRAS DESPESAS CORRENTES		240.972,00	0,23
	3390.00 APLICAÇÕES DIRETAS		240.972,00	0,23
12	Educação			
306	Alimentação e Nutrição			
1003	Educação Conectada com o Novo e para Todos			
	2057 Manutenção da Merenda Escolar - PNAE Pré-Escola		188.748,00	0,18
	Manter a distribuição da merenda escolar com qualidade para todos os alunos da pré-escola.			
	3300.00 OUTRAS DESPESAS CORRENTES		188.748,00	0,18
	3390.00 APLICAÇÕES DIRETAS		188.748,00	0,18
12	Educação			
306	Alimentação e Nutrição			
1003	Educação Conectada com o Novo e para Todos			
	2058 Manutenção da Merenda Escolar - PNAE EJA		44.678,00	0,04
	Manter a distribuição da merenda escolar com qualidade para todos os alunos do EJA.			
	3300.00 OUTRAS DESPESAS CORRENTES		44.678,00	0,04
	3390.00 APLICAÇÕES DIRETAS		44.678,00	0,04
12	Educação			
365	Educação Infantil			
1003	Educação Conectada com o Novo e para Todos			
	2059 Manutenção do Ensino Infantil - Pré-Escola - FUNDEB 70%		411.000,00	0,39
	Manter as atividades do Ensino Infantil - Pré-Escola - FUNDEB 70%			
	3100.00 PESSOAL E ENCARGOS SOCIAIS		411.000,00	0,39
	3190.00 APLICAÇÕES DIRETAS		411.000,00	0,39
12	Educação			
365	Educação Infantil			
1003	Educação Conectada com o Novo e para Todos			
	2060 Manutenção do Ensino Infantil - Pré Escola - Fundeb 30%		10.200,00	0,01
	Manter as atividades do Ensino Infantil - Pré Escola - Fundeb 30%			
	3100.00 PESSOAL E ENCARGOS SOCIAIS		3.500,00	0,00
	3190.00 APLICAÇÕES DIRETAS		3.500,00	0,00
	3300.00 OUTRAS DESPESAS CORRENTES		5.700,00	0,01
	3390.00 APLICAÇÕES DIRETAS		5.700,00	0,01
	4400.00 INVESTIMENTOS		1.000,00	0,00



Prefeitura Municipal de Bananeiras

Secretaria de Finanças

Departamento de Contabilidade - Orçamento-Programa de 2024 - R\$ 1,00

Demonstrativo dos Programas Anuais de Trabalho

Classificação Institucional Funcional Programática				Esfera	Dotação Orçamentária	%				
06.000	Secretaria de Educação				37.427.966,00	35,53				
	4490.00	APLICAÇÕES DIRETAS			1.000,00	0,00				
12	Educação									
	361	Ensino Fundamental								
	1003	Educação Conectada com o Novo e para Todos								
	2061	Manutenção das Atividades da Educação Básica - Outros Recursos			23.500,00	0,02				
		Manter as atividades e ações da Secretaria de Educação não vinculadas a Manutenção e Desenvolvimento do Ensino - MDE, dentre elas: aquisição de fardamento escolar, manutenção de biblioteca pública, realização de eventos/datas comemorativas, manter as atividades da Banda de Música filarmônica, como incentivo as habilidades artísticas e educacionais, manter o transporte escolar ensino superior, entre outras ações.								
	3100.00	PESSOAL E ENCARGOS SOCIAIS			1.000,00	0,00				
	3190.00	APLICAÇÕES DIRETAS			1.000,00	0,00				
	3300.00	OUTRAS DESPESAS CORRENTES			21.500,00	0,02				
	3350.00	TRANSFERÊNCIAS A INSTITUIÇÕES PRIVADAS SEM FINS LUCRATIVOS			500,00	0,00				
	3390.00	APLICAÇÕES DIRETAS			21.000,00	0,02				
	4400.00	INVESTIMENTOS			1.000,00	0,00				
	4490.00	APLICAÇÕES DIRETAS			1.000,00	0,00				
12	Educação									
	306	Alimentação e Nutrição								
	1003	Educação Conectada com o Novo e para Todos								
	2066	Manutenção da Merenda Escolar - Atendimento Especializado - PNAE AEE			7.848,00	0,01				
		Manter a distribuição da merenda escolar com qualidade para todos os alunos com deficiência, transtornos globais do desenvolvimentos e altas habilidades/superdotação.								
	3300.00	OUTRAS DESPESAS CORRENTES			7.848,00	0,01				
	3390.00	APLICAÇÕES DIRETAS			7.848,00	0,01				
		Pessoal e Encargos Sociais	Juros e Encargos da Dívida	Outras Despesas Correntes	Investimentos	Inversões Financeiras	Amortização da Dívida	Reserva de Contigência		
Fiscal:		25.494.420,00		7.381.540,33	4.552.005,67				37.427.966,00	35,53
Seguridade:									0,00	0,00
Total:		25.494.420,00		7.381.540,33	4.552.005,67				37.427.966,00	35,53

Classificação Institucional Funcional Programática		Esfera	Dotação Orçamentária	%					
07.000	Secretaria Municipal de Saúde		966.737,00	0,92					
10	Saúde								
301	Atenção Básica								
1001	Saúde Universal, Integral e Equânime								
	2025 Manutenção da Secretaria de Saúde		959.737,00	0,91					
	Manter as atividades administrativas da Secretaria de Saúde.								
3100.00	PESSOAL E ENCARGOS SOCIAIS		572.000,00	0,54					
3190.00	APLICAÇÕES DIRETAS		531.500,00	0,50					
3191.00	APLICAÇÃO DIRETA DECORRENTE DE OPERAÇÃO ENTRE ÓRGÃOS, FUNDOS E ENTIDADES INTEGRANTES DOS ORÇAMENTOS FISCAL E DA SEGURIDADE SOCIAL		40.500,00	0,04					
3300.00	OUTRAS DESPESAS CORRENTES		351.500,00	0,33					
3350.00	TRANSFERÊNCIAS A INSTITUIÇÕES PRIVADAS SEM FINS LUCRATIVOS		1.000,00	0,00					
3371.00	TRANSFERÊNCIAS A CONSÓRCIOS PÚBLICOS MEDIANTE CONTRATO DE RATEIO		500,00	0,00					
3390.00	APLICAÇÕES DIRETAS		350.000,00	0,33					
4400.00	INVESTIMENTOS		36.237,00	0,03					
4490.00	APLICAÇÕES DIRETAS		36.237,00	0,03					
10	Saúde								
301	Atenção Básica								
1001	Saúde Universal, Integral e Equânime								
	2026 Manutenção do Conselho Municipal de Saúde		7.000,00	0,01					
	Manter as atividades do Conselho Municipal de Saúde								
3300.00	OUTRAS DESPESAS CORRENTES		5.500,00	0,01					
3390.00	APLICAÇÕES DIRETAS		5.500,00	0,01					
4400.00	INVESTIMENTOS		1.500,00	0,00					
4490.00	APLICAÇÕES DIRETAS		1.500,00	0,00					
	Pessoal e Encargos Sociais	Juros e Encargos da Dívida	Outras Despesas Correntes	Investimentos	Inversões Financeiras	Amortização da Dívida	Reserva de Contigência		
Fiscal:								0,00	0,00
Seguridade:	572.000,00		357.000,00	37.737,00				966.737,00	0,92
Total:	572.000,00		357.000,00	37.737,00				966.737,00	0,92

Classificação Institucional Funcional Programática		Esfera	Dotação Orçamentária	%
07.010	Fundo Municipal de Saúde		19.260.588,00	18,29
10	Saúde			
301	Atenção Básica			
1001	Saúde Universal, Integral e Equânime			
	1008 Bloco de Estruturação da Rede de Serviços Públicos de Saúde da Atenção Primária		560.000,00	0,53
	Construir, reformar, ampliar, implantar, adquirir veículos e equipamentos para estruturar a Rede de Serviços Públicos de Saúde da Atenção Primária.			
	4400.00 INVESTIMENTOS		560.000,00	0,53
	4490.00 APLICAÇÕES DIRETAS		560.000,00	0,53
10	Saúde			
302	Assistência Hospitalar e Ambulatorial			
1001	Saúde Universal, Integral e Equânime			
	1009 Bloco de Estruturação da Rede de Serviços Públicos de Saúde da Atenção Especializada		800.486,00	0,76
	Construir, reformar, ampliar, implantar, adquirir veículos e equipamentos para estruturar a Rede de Serviços Públicos de Saúde da Atenção Especializada.			
	4400.00 INVESTIMENTOS		800.486,00	0,76
	4490.00 APLICAÇÕES DIRETAS		800.486,00	0,76
10	Saúde			
305	Vigilância Epidemiológica			
1001	Saúde Universal, Integral e Equânime			
	1010 Bloco de Estruturação da Rede de Serviços Públicos de Saúde da Vigilância em Saúde		314.800,00	0,30
	Construir, reformar, ampliar, implantar, adquirir veículos e equipamentos para estruturar a Rede de Serviços Públicos de Saúde da da Vigilância em Saúde.			
	4400.00 INVESTIMENTOS		314.800,00	0,30
	4490.00 APLICAÇÕES DIRETAS		314.800,00	0,30
10	Saúde			
301	Atenção Básica			
1001	Saúde Universal, Integral e Equânime			
	2027 Bloco de Manutenção das Ações e Serviços Públicos de Saúde da Atenção Primária		4.704.360,00	4,47
	Manter as Ações e Serviços Públicos de Saúde da Atenção Primária, compreendendo a manutenção do Previne Brasil, NASF, Saúde Bucal, Estratégia da Saúde da Família, Agentes Comunitários de Saúde e outros.			
	3100.00 PESSOAL E ENCARGOS SOCIAIS		4.268.860,00	4,05
	3190.00 APLICAÇÕES DIRETAS		4.248.360,00	4,03
	3191.00 APLICAÇÃO DIRETA DECORRENTE DE OPERAÇÃO ENTRE ÓRGÃOS, FUNDOS E ENTIDADES INTEGRANTES DOS ORÇAMENTOS FISCAL E DA SEGURIDADE SOCIAL		20.500,00	0,02
	3300.00 OUTRAS DESPESAS CORRENTES		404.000,00	0,38
	3390.00 APLICAÇÕES DIRETAS		404.000,00	0,38
	4400.00 INVESTIMENTOS		31.500,00	0,03
	4490.00 APLICAÇÕES DIRETAS		31.500,00	0,03
10	Saúde			
301	Atenção Básica			
1001	Saúde Universal, Integral e Equânime			
	2028 Bloco de Manutenção das Ações e Serviços Públicos de Saúde da Atenção Primária - Recursos Próprios		1.421.000,00	1,35
	Manter com Recursos Próprios do Município as Ações e Serviços Públicos de Saúde da Atenção Primária, compreendendo a manutenção do Previne Brasil, NASF, Saúde Bucal, Estratégia da Saúde da Família, Agentes Comunitários de Saúde e outros.			
	3100.00 PESSOAL E ENCARGOS SOCIAIS		991.000,00	0,94
	3190.00 APLICAÇÕES DIRETAS		950.500,00	0,90
	3191.00 APLICAÇÃO DIRETA DECORRENTE DE OPERAÇÃO ENTRE ÓRGÃOS, FUNDOS E ENTIDADES INTEGRANTES DOS ORÇAMENTOS FISCAL E DA SEGURIDADE SOCIAL		40.500,00	0,04
	3300.00 OUTRAS DESPESAS CORRENTES		418.500,00	0,40
	3350.00 TRANSFERÊNCIAS A INSTITUIÇÕES PRIVADAS SEM FINS LUCRATIVOS		1.000,00	0,00
	3390.00 APLICAÇÕES DIRETAS		417.500,00	0,40
	4400.00 INVESTIMENTOS		11.500,00	0,01

Classificação Institucional Funcional Programática		Esfera	Dotação Orçamentária	%
07.010	Fundo Municipal de Saúde		19.260.588,00	18,29
	4490.00		11.500,00	0,01
10	Saúde			
	302			
	1001			
	2029		4.611.500,00	4,38
	Bloco de Manutenção das Ações e Serviços Públicos de Saúde da Atenção Especializada			
	Manter as Ações e Serviços Públicos de Saúde da Atenção Especializada, UPA, SAMU, e outros.			
	3100.00		3.034.000,00	2,88
	3190.00		2.603.500,00	2,47
	3191.00		430.500,00	0,41
	APLICAÇÃO DIRETA DECORRENTE DE OPERAÇÃO ENTRE ÓRGÃOS, FUNDOS E ENTIDADES INTEGRANTES DOS ORÇAMENTOS FISCAL E DA SEGURIDADE SOCIAL			
	3300.00		1.539.000,00	1,46
	OUTRAS DESPESAS CORRENTES			
	3371.00		500,00	0,00
	TRANSFERÊNCIAS A CONSÓRCIOS PÚBLICOS MEDIANTE CONTRATO DE RATEIO			
	3390.00		1.538.500,00	1,46
	APLICAÇÕES DIRETAS			
	4400.00		38.500,00	0,04
	INVESTIMENTOS			
	4490.00		38.500,00	0,04
	APLICAÇÕES DIRETAS			
10	Saúde			
	302			
	1001			
	2030		4.915.500,00	4,67
	Bloco de Manutenção das Ações e Serviços Públicos de Saúde da Atenção Especializada - Recursos Próprios			
	Manter com Recursos Próprios do Município. as Ações e Serviços Públicos de Saúde da Atenção Especializada, UPA, SAMU, e outros.			
	3100.00		3.100.500,00	2,94
	PESSOAL E ENCARGOS SOCIAIS			
	3190.00		2.800.500,00	2,66
	APLICAÇÕES DIRETAS			
	3191.00		300.000,00	0,28
	APLICAÇÃO DIRETA DECORRENTE DE OPERAÇÃO ENTRE ÓRGÃOS, FUNDOS E ENTIDADES INTEGRANTES DOS ORÇAMENTOS FISCAL E DA SEGURIDADE SOCIAL			
	3300.00		1.808.500,00	1,72
	OUTRAS DESPESAS CORRENTES			
	3350.00		1.000,00	0,00
	TRANSFERÊNCIAS A INSTITUIÇÕES PRIVADAS SEM FINS LUCRATIVOS			
	3390.00		1.807.500,00	1,72
	APLICAÇÕES DIRETAS			
	4400.00		6.500,00	0,01
	INVESTIMENTOS			
	4490.00		6.500,00	0,01
	APLICAÇÕES DIRETAS			
10	Saúde			
	305			
	1001			
	2031		336.900,00	0,32
	Bloco de Manutenção das Ações e Serviços Públicos de Saúde da Vigilância em Saúde			
	Manter as Ações e Serviços Públicos de Saúde da Vigilância em Saúde.			
	3100.00		309.100,00	0,29
	PESSOAL E ENCARGOS SOCIAIS			
	3190.00		308.100,00	0,29
	APLICAÇÕES DIRETAS			
	3191.00		1.000,00	0,00
	APLICAÇÃO DIRETA DECORRENTE DE OPERAÇÃO ENTRE ÓRGÃOS, FUNDOS E ENTIDADES INTEGRANTES DOS ORÇAMENTOS FISCAL E DA SEGURIDADE SOCIAL			
	3300.00		26.800,00	0,03
	OUTRAS DESPESAS CORRENTES			
	3390.00		26.800,00	0,03
	APLICAÇÕES DIRETAS			
	4400.00		1.000,00	0,00
	INVESTIMENTOS			
	4490.00		1.000,00	0,00
	APLICAÇÕES DIRETAS			
10	Saúde			
	303			
	1001			
	2032		414.708,00	0,39
	Bloco de Manutenção das Ações e Serviços Públicos de Saúde da Assistência Farmacêutica			
	Manter as Ações e Serviços Públicos de Saúde da Assistência Farmacêutica			
	3100.00		2.500,00	0,00
	PESSOAL E ENCARGOS SOCIAIS			
	3190.00		2.500,00	0,00
	APLICAÇÕES DIRETAS			
	3300.00		410.208,00	0,39
	OUTRAS DESPESAS CORRENTES			
	3390.00		410.208,00	0,39
	APLICAÇÕES DIRETAS			
	4400.00		2.000,00	0,00
	INVESTIMENTOS			

Classificação Institucional Funcional Programática							Esfera	Dotação Orçamentária	%
07.010	Fundo Municipal de Saúde							19.260.588,00	18,29
	4490.00 APLICAÇÕES DIRETAS							2.000,00	0,00
10	Saúde								
122	Administração Geral								
1001	Saúde Universal, Integral e Equânime								
	2068 Manutenção do Bloco de Custeio das ações e Serviços Públicos de Saúde – Gestão do SUS – Piso da Enfermagem							1.181.334,00	1,12
	Manter as despesas do bloco Gestão do SUS com o Programa de Assistência Financeira Complementar aos Municípios para o Pagamento do Piso Salarial dos Profissionais da Enfermagem – Nacional, Emenda Constitucional 127/2022.								
	3100.00	PESSOAL E ENCARGOS SOCIAIS					1.175.334,00	1,12	
	3190.00	APLICAÇÕES DIRETAS					1.175.334,00	1,12	
	3300.00	OUTRAS DESPESAS CORRENTES					6.000,00	0,01	
	3390.00	APLICAÇÕES DIRETAS					6.000,00	0,01	
	Pessoal e Encargos Sociais	Juros e Encargos da Dívida	Outras Despesas Correntes	Investimentos	Inversões Financeiras	Amortização da Dívida	Reserva de Contigência		
Fiscal:							0,00	0,00	
Seguridade:	12.881.294,00		4.613.008,00	1.766.286,00			19.260.588,00	18,28	
Total:	12.881.294,00		4.613.008,00	1.766.286,00			19.260.588,00	18,28	

Classificação Institucional Funcional Programática		Esfera	Dotação Orçamentária	%					
08.000	Secretaria de Desenvolvimento Social		1.632.500,00	1,55					
08	Assistência Social								
244	Assistência Comunitária								
1002	Fortalecimento da Intersetorialidade e da Rede Socioassistencial								
	2034 Manutenção da Secretaria de Desenvolvimento Social		542.500,00	0,52					
	Manter a Secretaria de Desenvolvimento Social								
3100.00	PESSOAL E ENCARGOS SOCIAIS		323.500,00	0,31					
3190.00	APLICAÇÕES DIRETAS		303.500,00	0,29					
3191.00	APLICAÇÃO DIRETA DECORRENTE DE OPERAÇÃO ENTRE ÓRGÃOS, FUNDOS E ENTIDADES INTEGRANTES DOS ORÇAMENTOS FISCAL E DA SEGURIDADE SOCIAL		20.000,00	0,02					
3300.00	OUTRAS DESPESAS CORRENTES		214.000,00	0,20					
3350.00	TRANSFERÊNCIAS A INSTITUIÇÕES PRIVADAS SEM FINS LUCRATIVOS		25.500,00	0,02					
3390.00	APLICAÇÕES DIRETAS		188.500,00	0,18					
4400.00	INVESTIMENTOS		5.000,00	0,00					
4490.00	APLICAÇÕES DIRETAS		5.000,00	0,00					
08	Assistência Social								
243	Assistência à Criança a ao Adolescente								
1002	Fortalecimento da Intersetorialidade e da Rede Socioassistencial								
	2035 Manutenção do Conselho Tutelar		158.000,00	0,15					
	Manter o Conselho Tutelar, assegurando as condições necessárias de funcionamento, direitos dos conselheiros e capacitação permanente com a finalidade de dar os encaminhamentos necessários para a solução dos problemas referentes a infância e adolescência zelando para que se cumpra os direitos previsto em lei.								
3100.00	PESSOAL E ENCARGOS SOCIAIS		125.500,00	0,12					
3190.00	APLICAÇÕES DIRETAS		125.000,00	0,12					
3191.00	APLICAÇÃO DIRETA DECORRENTE DE OPERAÇÃO ENTRE ÓRGÃOS, FUNDOS E ENTIDADES INTEGRANTES DOS ORÇAMENTOS FISCAL E DA SEGURIDADE SOCIAL		500,00	0,00					
3300.00	OUTRAS DESPESAS CORRENTES		31.000,00	0,03					
3390.00	APLICAÇÕES DIRETAS		31.000,00	0,03					
4400.00	INVESTIMENTOS		1.500,00	0,00					
4490.00	APLICAÇÕES DIRETAS		1.500,00	0,00					
08	Assistência Social								
244	Assistência Comunitária								
1002	Fortalecimento da Intersetorialidade e da Rede Socioassistencial								
	2036 Manutenção de Benefícios Eventuais		920.000,00	0,87					
	Assistir cidadãos e as famílias por meio dos benefícios eventuais da Política de Assistência Social, de caráter suplementar e provisório, em virtude de nascimento, morte, situações de vulnerabilidade temporária e de calamidade pública, assegurados pela Lei Nº 8.742, de 07 de dezembro de 1993, LeiOrgânica de Assistência Social - LOAS, alterada pela Lei Nº 12.435, de 06 de julho de 2011, e integram organicamente as garantias do Sistema Único de Assistência Social - SUAS.								
3300.00	OUTRAS DESPESAS CORRENTES		920.000,00	0,87					
3390.00	APLICAÇÕES DIRETAS		920.000,00	0,87					
08	Assistência Social								
243	Assistência à Criança a ao Adolescente								
1002	Fortalecimento da Intersetorialidade e da Rede Socioassistencial								
	2037 Manutenção do Fundo Municipal dos Direitos da Criança e do Adolescente - FMDCA		12.000,00	0,01					
	Manter as atividades do Fundo Municipal dos Direitos da Criança e Adolescente								
3300.00	OUTRAS DESPESAS CORRENTES		12.000,00	0,01					
3390.00	APLICAÇÕES DIRETAS		12.000,00	0,01					
	Pessoal e Encargos Sociais	Juros e Encargos da Dívida	Outras Despesas Correntes	Investimentos	Inversões Financeiras	Amortização da Dívida	Reserva de Contigência		
Fiscal:			1.500,00	500,00				2.000,00	0,00
Seguridade:	449.000,00		1.175.500,00	6.000,00				1.630.500,00	1,55
Total:	449.000,00		1.177.000,00	6.500,00				1.632.500,00	1,55

Classificação Institucional Funcional Programática		Esfera	Dotação Orçamentária	%
08.010	Fundo de Desenvolvimento Social		1.749.320,00	1,66
08	Assistência Social			
244	Assistência Comunitária			
1002	Fortalecimento da Intersetorialidade e da Rede Socioassistencial			
1011	Estruturação da Rede de Serviços Socioassistenciais de Proteção Social Básica e Especial - CRAS, CREAS e Afins		245.000,00	0,23
	Estruturar a rede de serviços da proteção social básica e especial, por meio da construção de equipamentos públicos; ampliação, reforma e melhorias da infraestrutura de unidades públicas estatais, seguindo as normativas do SUAS e legislação complementar, podendo ainda adquirir equipamentos, modernização tecnológica, dentre outros, tendo em vista a necessidade de aprimorar o atendimento nas unidades de proteção social básica e especial reordenando-as de modo a se adequarem aos parâmetros exigidos pelas normativas legais específicas.			
4400.00	INVESTIMENTOS		245.000,00	0,23
4490.00	APLICAÇÕES DIRETAS		245.000,00	0,23
08	Assistência Social			
244	Assistência Comunitária			
1002	Fortalecimento da Intersetorialidade e da Rede Socioassistencial			
2038	Fundo Municipal de Assistência Social/FMAS - Cofinanciamento Municipal dos Serviços, Programas e Projetos do SUAS		94.000,00	0,09
	Manter as atividades socioassistenciais dos serviços, programas e projetos do SUAS, bem como Família Acolhedora, entre outros			
3100.00	PESSOAL E ENCARGOS SOCIAIS		27.000,00	0,03
3190.00	APLICAÇÕES DIRETAS		26.000,00	0,02
3191.00	APLICAÇÃO DIRETA DECORRENTE DE OPERAÇÃO ENTRE ÓRGÃOS, FUNDOS E ENTIDADES INTEGRANTES DOS ORÇAMENTOS FISCAL E DA SEGURIDADE SOCIAL		1.000,00	0,00
3300.00	OUTRAS DESPESAS CORRENTES		64.000,00	0,06
3390.00	APLICAÇÕES DIRETAS		64.000,00	0,06
4400.00	INVESTIMENTOS		3.000,00	0,00
4490.00	APLICAÇÕES DIRETAS		3.000,00	0,00
08	Assistência Social			
244	Assistência Comunitária			
1002	Fortalecimento da Intersetorialidade e da Rede Socioassistencial			
2039	Bloco de Financiamento da Gestão Descentralizada do SUAS - IGD SUAS		10.000,00	0,01
	Avaliar a qualidade da gestão descentralizada dos serviços, programas, projetos e benefícios socioassistenciais, bem como da articulação intersetorial no âmbito municipal, possibilitando a vigilância social, a organização do SUAS, a capacitação permanente de Trabalhadores, o monitoramento e a avaliação, entre outros com vistas a produção de dados para que a Política Pública de Assistência Social seja efetivada e a qualidade de gestão.			
3300.00	OUTRAS DESPESAS CORRENTES		9.500,00	0,01
3390.00	APLICAÇÕES DIRETAS		9.500,00	0,01
4400.00	INVESTIMENTOS		500,00	0,00
4490.00	APLICAÇÕES DIRETAS		500,00	0,00
08	Assistência Social			
244	Assistência Comunitária			
1002	Fortalecimento da Intersetorialidade e da Rede Socioassistencial			
2040	Bloco de Financiamento do Índice de Gestão Descentralizada - Programa Bolsa Família - IGDBF		169.150,00	0,16
	Incentivar as ações de aprimoramento da qualidade da gestão do programa Bolsa Família e do Cadastro Único em âmbito local, contribuindo para que o município execute as ações que estão sob sua responsabilidade, além do desenvolvimento de projetos de Inclusão Produtiva.			
3100.00	PESSOAL E ENCARGOS SOCIAIS		91.000,00	0,09
3190.00	APLICAÇÕES DIRETAS		85.000,00	0,08
3191.00	APLICAÇÃO DIRETA DECORRENTE DE OPERAÇÃO ENTRE ÓRGÃOS, FUNDOS E ENTIDADES INTEGRANTES DOS ORÇAMENTOS FISCAL E DA SEGURIDADE SOCIAL		6.000,00	0,01
3300.00	OUTRAS DESPESAS CORRENTES		68.150,00	0,06
3390.00	APLICAÇÕES DIRETAS		68.150,00	0,06
4400.00	INVESTIMENTOS		10.000,00	0,01

Classificação Institucional Funcional Programática		Esfera	Dotação Orçamentária	%
08.010	Fundo de Desenvolvimento Social		1.749.320,00	1,66
	4490.00 APLICAÇÕES DIRETAS		10.000,00	0,01
08	Assistência Social			
	244 Assistência Comunitária			
	1002 Fortalecimento da Intersetorialidade e da Rede Socioassistencial			
	2041 Bloco da Proteção Social Especial de Média e Alta Complexidade		70.220,00	0,07
	Ofertar proteção social integral de média e ou de alta complexidade a indivíduos e famílias em situação de risco pessoal e social, com direitos violados, que tenham ou não vínculos familiares e comunitários rompidas ou extremamente fragilizados por meio de serviços de acompanhamento especializado ofertados pelos Centros de Referência Especializados da Assistência Social - CREAS, considerando a rede existente em 2018, entre eles o PAEFI, MSE (Medida Sócio Educativa), Abordagem Social, entre outros; bem como por meio de serviços que garantam o acolhimento institucional com privacidade, o fortalecimento dos vínculos familiares e/ou comunitário e o desenvolvimento da autonomia das pessoas atendidas.			
	3100.00 PESSOAL E ENCARGOS SOCIAIS		14.500,00	0,01
	3190.00 APLICAÇÕES DIRETAS		14.000,00	0,01
	3191.00 APLICAÇÃO DIRETA DECORRENTE DE OPERAÇÃO ENTRE ÓRGÃOS, FUNDOS E ENTIDADES INTEGRANTES DOS ORÇAMENTOS FISCAL E DA SEGURIDADE SOCIAL		500,00	0,00
	3300.00 OUTRAS DESPESAS CORRENTES		49.720,00	0,05
	3390.00 APLICAÇÕES DIRETAS		49.720,00	0,05
	4400.00 INVESTIMENTOS		6.000,00	0,01
	4490.00 APLICAÇÕES DIRETAS		6.000,00	0,01
08	Assistência Social			
	244 Assistência Comunitária			
	1002 Fortalecimento da Intersetorialidade e da Rede Socioassistencial			
	2042 Bloco da Proteção Social Básica		608.000,00	0,58
	Prevenir situações de risco por meio do desenvolvimento de potencialidades e aquisições, e o fortalecimento de vínculos familiares e comunitários, voltados à população que vive em situação de vulnerabilidade social decorrente da pobreza, privação (ausência de renda, precário ou nulo acesso aos serviços públicos, dentre outros) e, ou, fragilização de vínculos afetivos relacionais e de pertencimento social, bem como a manutenção dos serviços ofertados ou referenciados pelos Centros de Referência da Assistência Social - CRAS, considerando a rede existente, entre eles o PAIF, o SCFV para todos os ciclos da vida e o serviço no domicílio para as pessoas com deficiência e idosas, assim como o programa de fortalecimento emergencial do atendimento do cadastro único no suas - PROCAD-SUAS.			
	3100.00 PESSOAL E ENCARGOS SOCIAIS		255.500,00	0,24
	3190.00 APLICAÇÕES DIRETAS		253.500,00	0,24
	3191.00 APLICAÇÃO DIRETA DECORRENTE DE OPERAÇÃO ENTRE ÓRGÃOS, FUNDOS E ENTIDADES INTEGRANTES DOS ORÇAMENTOS FISCAL E DA SEGURIDADE SOCIAL		2.000,00	0,00
	3300.00 OUTRAS DESPESAS CORRENTES		340.500,00	0,32
	3390.00 APLICAÇÕES DIRETAS		340.500,00	0,32
	4400.00 INVESTIMENTOS		12.000,00	0,01
	4490.00 APLICAÇÕES DIRETAS		12.000,00	0,01
08	Assistência Social			
	244 Assistência Comunitária			
	1002 Fortalecimento da Intersetorialidade e da Rede Socioassistencial			
	2043 Fortalecimento do Controle Social - Manutenção do Conselho Municipal de Assistência Social/CMAS - IGD SUAS e IGD PAB (Mínimo 3%)		5.500,00	0,01
	Fortalecer o Controle Social e a participação da sociedade proporcionando ao CMAS condições de estão com vistas ao exercício do controle social da Política Municipal de Assistência Social e no desempenho das funções de normatizar, disciplinar, acompanhar, avaliar e fiscalizar a qualidade dos serviços prestados pela rede socioassistencial, bem como a realização da Conferência Municipal de Assistência Social e Capacitação para Conselheiros de Assistência Social.			
	3300.00 OUTRAS DESPESAS CORRENTES		5.000,00	0,00
	3390.00 APLICAÇÕES DIRETAS		5.000,00	0,00
	4400.00 INVESTIMENTOS		500,00	0,00
	4490.00 APLICAÇÕES DIRETAS		500,00	0,00

Classificação Institucional Funcional Programática		Esfera	Dotação Orçamentária	%
08.010	Fundo de Desenvolvimento Social		1.749.320,00	1,66
08	Assistência Social			
244	Assistência Comunitária			
1002	Fortalecimento da Intersetorialidade e da Rede Socioassistencial			
	2044 Programa Primeira Infância no SUAS - Programa Criança Feliz		133.850,00	0,13
	Promover o desenvolvimento integral das crianças na primeira infância, considerando sua família e seu contexto de vida; bem como promover o desenvolvimento humano a partir do apoio e do acompanhamento do desenvolvimento infantil integral na primeira infância; apoiar a gestante e a família na preparação para o nascimento e nos cuidados perinatais; colaborar no exercício da parentalidade, fortalecendo os vínculos e o papel das famílias para o desempenho da função de cuidado, proteção e educação de crianças na faixa etária de até seis anos de idade; mediar o acesso da gestante, de crianças na primeira infância e de suas famílias a políticas e serviços públicos de que necessitem.			
3100.00	PESSOAL E ENCARGOS SOCIAIS		111.500,00	0,11
3190.00	APLICAÇÕES DIRETAS		105.500,00	0,10
3191.00	APLICAÇÃO DIRETA DECORRENTE DE OPERAÇÃO ENTRE ÓRGÃOS, FUNDOS E ENTIDADES INTEGRANTES DOS ORÇAMENTOS FISCAL E DA SEGURIDADE SOCIAL		6.000,00	0,01
3300.00	OUTRAS DESPESAS CORRENTES		11.500,00	0,01
3350.00	TRANSFERÊNCIAS A INSTITUIÇÕES PRIVADAS SEM FINS LUCRATIVOS		1.000,00	0,00
3390.00	APLICAÇÕES DIRETAS		10.500,00	0,01
4400.00	INVESTIMENTOS		10.850,00	0,01
4490.00	APLICAÇÕES DIRETAS		10.850,00	0,01
08	Assistência Social			
244	Assistência Comunitária			
1002	Fortalecimento da Intersetorialidade e da Rede Socioassistencial			
	2045 Fundo Estadual de Assistência Social/FEAS - Cofinanciamento Estadual dos Serviços Socioassistenciais do SUAS da Proteção Básica e Especial		45.100,00	0,04
	Manter as atividades dos serviços socioassistenciais do SUAS da Proteção Básica e Especial que visa assistir cidadãos e as famílias por meio dos benefícios eventuais da Política de Assistência Social, de caráter suplementar e provisório, em virtude de nascimento, morte, situações de vulnerabilidade temporária e de calamidade pública, assegurados pela Lei Nº 8.742, de 07 de dezembro de 1993, Lei Orgânica de Assistência Social - LOAS, alterada pela Lei Nº 12.435, de 06 de julho de 2011, e integram organicamente as garantias do Sistema Único de Assistência Social - SUAS.			
3300.00	OUTRAS DESPESAS CORRENTES		37.100,00	0,04
3390.00	APLICAÇÕES DIRETAS		37.100,00	0,04
4400.00	INVESTIMENTOS		8.000,00	0,01
4490.00	APLICAÇÕES DIRETAS		8.000,00	0,01
08	Assistência Social			
244	Assistência Comunitária			
1002	Fortalecimento da Intersetorialidade e da Rede Socioassistencial			
	2046 Manutenção de Outros Programas, Projetos, Benefícios e Serviços Socioassistenciais do FNAS		353.000,00	0,34
	Atender projetos, benefícios e serviços socioassistenciais proporcionando recursos e meios para financiamento das ações da política Pública de Assistência Social, assim como programa de acompanhamento e monitoramento do acesso e permanência na escola das pessoas com deficiência beneficiárias do Benefício de Prestação Continuada da Assistência Social - BPC/LOAS, com prioridade para aquelas na faixa etária de zero a dezoito anos designando equipes técnicas para aplicação de um questionário afim de identificar as barreiras de acesso e permanência na escola, entre outros programas sociais.			
3100.00	PESSOAL E ENCARGOS SOCIAIS		91.500,00	0,09
3190.00	APLICAÇÕES DIRETAS		90.500,00	0,09
3191.00	APLICAÇÃO DIRETA DECORRENTE DE OPERAÇÃO ENTRE ÓRGÃOS, FUNDOS E ENTIDADES INTEGRANTES DOS ORÇAMENTOS FISCAL E DA SEGURIDADE SOCIAL		1.000,00	0,00
3300.00	OUTRAS DESPESAS CORRENTES		226.000,00	0,21
3350.00	TRANSFERÊNCIAS A INSTITUIÇÕES PRIVADAS SEM FINS LUCRATIVOS		1.000,00	0,00
3390.00	APLICAÇÕES DIRETAS		225.000,00	0,21
4400.00	INVESTIMENTOS		35.500,00	0,03

Classificação Institucional Funcional Programática							Dotação Orçamentária	%
Esfera								
08.010	Fundo de Desenvolvimento Social						1.749.320,00	1,66
	4490.00 APLICAÇÕES DIRETAS						35.500,00	0,03
08	Assistência Social							
244	Assistência Comunitária							
1002	Fortalecimento da Intersectorialidade e da Rede Socioassistencial							
	2067 Manutenção da Vigilância Socioassistencial						15.500,00	0,01
	A Vigilância Socioassistencial deve apoiar atividades de planejamento, organização e execução de ações desenvolvidas pela gestão e pelos serviços, produzindo, sistematizando e analisando informações territorializadas: sobre as situações de vulnerabilidade e risco que incidem sobre famílias e indivíduos; sobre os padrões de oferta dos serviços e benefícios socioassistenciais, considerando questões afetas ao padrão de financiamento, ao tipo, volume, localização e qualidade das ofertas e das respectivas condições de acesso.							
	3100.00 PESSOAL E ENCARGOS SOCIAIS						2.500,00	0,00
	3190.00 APLICAÇÕES DIRETAS						2.000,00	0,00
	3191.00 APLICAÇÃO DIRETA DECORRENTE DE OPERAÇÃO ENTRE ÓRGÃOS, FUNDOS E ENTIDADES INTEGRANTES DOS ORÇAMENTOS FISCAL E DA SEGURIDADE SOCIAL						500,00	0,00
	3300.00 OUTRAS DESPESAS CORRENTES						11.500,00	0,01
	3390.00 APLICAÇÕES DIRETAS						11.500,00	0,01
	4400.00 INVESTIMENTOS						1.500,00	0,00
	4490.00 APLICAÇÕES DIRETAS						1.500,00	0,00
	Pessoal e Encargos Sociais	Juros e Encargos da Dívida	Outras Despesas Correntes	Investimentos	Inversões Financeiras	Amortização da Dívida	Reserva de Contigência	
Fiscal:								0,00
Seguridade:	593.500,00		822.970,00	332.850,00				1.749.320,00
Total:	593.500,00		822.970,00	332.850,00				1.749.320,00

Classificação Institucional Funcional Programática		Esfera	Dotação Orçamentária	%					
09.000	Secretaria de Infraestrutura		15.753.288,33	14,95					
15	Urbanismo								
451	Infra-Estrutura Urbana								
1006	Cidade com Equidade, Igualdade e Direito Comunitário para Todos								
	1012 Implantação de Infraestrutura Urbana		2.436.145,00	2,31					
	Desenvolver a infraestrutura no município através de pavimentação, construção de praças, parques, jardins, muro de arrimo, reforma de prédios públicos, recapeamento asfáltico e outros, bem como modernizar o sistema de iluminação pública, de forma a aumentar o número de visitantes no município.								
	4400.00 INVESTIMENTOS		2.436.145,00	2,31					
	4490.00 APLICAÇÕES DIRETAS		2.436.145,00	2,31					
15	Urbanismo								
544	Recursos Hídricos								
1006	Cidade com Equidade, Igualdade e Direito Comunitário para Todos								
	1013 Modernização da Infraestrutura Hídrica		3.005.210,00	2,85					
	Desenvolver a infraestrutura hídrica no município através da perfuração de poços, construção de açudes, ampliação de abastecimento de água, saneamento básico, entre outros.								
	4400.00 INVESTIMENTOS		3.005.210,00	2,85					
	4490.00 APLICAÇÕES DIRETAS		3.005.210,00	2,85					
15	Urbanismo								
122	Administração Geral								
1006	Cidade com Equidade, Igualdade e Direito Comunitário para Todos								
	2048 Manutenção das Atividades da Secretaria de Infraestrutura		10.191.433,33	9,68					
	Manter as atividades administrativas da Secretaria de Infraestrutura, bem como manter os serviços de utilidade pública: iluminação pública, guarda noturna, praças e jardins, matadouros públicos, mercados públicos, galerias, vias urbanas, recuperação de pavimentação em paralelepípedo, coleta do lixo domiciliar e outros serviços de utilidade pública.								
	3100.00 PESSOAL E ENCARGOS SOCIAIS		2.201.500,00	2,09					
	3190.00 APLICAÇÕES DIRETAS		2.201.000,00	2,09					
	3191.00 APLICAÇÃO DIRETA DECORRENTE DE OPERAÇÃO ENTRE ÓRGÃOS, FUNDOS E ENTIDADES INTEGRANTES DOS ORÇAMENTOS FISCAL E DA SEGURIDADE SOCIAL		500,00	0,00					
	3300.00 OUTRAS DESPESAS CORRENTES		7.631.433,33	7,24					
	3350.00 TRANSFERÊNCIAS A INSTITUIÇÕES PRIVADAS SEM FINS LUCRATIVOS		500,00	0,00					
	3390.00 APLICAÇÕES DIRETAS		7.630.933,33	7,24					
	4400.00 INVESTIMENTOS		358.000,00	0,34					
	4490.00 APLICAÇÕES DIRETAS		358.000,00	0,34					
	4500.00 INVERSÕES FINANCEIRAS		500,00	0,00					
	4590.00 APLICAÇÕES DIRETAS		500,00	0,00					
26	Transporte								
782	Transporte Rodoviário								
1006	Cidade com Equidade, Igualdade e Direito Comunitário para Todos								
	2049 Manutenção dos Serviços de Estradas Vicinais		120.500,00	0,11					
	Adequar e/ou manter as estradas vicinais, do ponto de vista econômico, são responsáveis pelo escoamento da produção agrícola e o conseqüente abastecimento das zonas urbanas. Também, são através delas que os insumos agrícolas necessários a produção chegam às propriedades rurais.								
	3300.00 OUTRAS DESPESAS CORRENTES		40.500,00	0,04					
	3390.00 APLICAÇÕES DIRETAS		40.500,00	0,04					
	4400.00 INVESTIMENTOS		80.000,00	0,08					
	4490.00 APLICAÇÕES DIRETAS		80.000,00	0,08					
	Pessoal e Encargos Sociais	Juros e Encargos da Dívida	Outras Despesas Correntes	Investimentos	Inversões Financeiras	Amortização da Dívida	Reserva de Contigência		
Fiscal:	2.201.500,00		7.671.933,33	5.879.355,00	500,00			15.753.288,33	14,95
Seguridade:								0,00	0,00
Total:	2.201.500,00		7.671.933,33	5.879.355,00	500,00			15.753.288,33	14,95

Classificação Institucional Funcional Programática		Esfera	Dotação Orçamentária	%						
10.000	Secretaria de Desenvolvimento Rural e Pecuária		1.289.500,00	1,22						
20	Agricultura									
608	Promoção da Produção Agropecuária									
2001	Gestão com Paridade, Imparcialidade e Justiça Social para Todos									
1014	Aquisição de Máquinas e Implementos Agrícolas		347.000,00	0,33						
	Adquirir Máquinas e Implementos Agrícolas para realização do corte de terra, fazendo com que esta ação chegue até os agricultores de forma planejada, antecipada e satisfatória e, dessa forma, permitindo que os agricultores realizem o plantio de forma ágil e eficiente, reduzindo os custos e aumentando a sua produção.									
4400.00	INVESTIMENTOS		347.000,00	0,33						
4490.00	APLICAÇÕES DIRETAS		347.000,00	0,33						
20	Agricultura									
608	Promoção da Produção Agropecuária									
2001	Gestão com Paridade, Imparcialidade e Justiça Social para Todos									
2050	Manutenção das Atividades da Secretaria de Desenvolvimento Rural e Pecuária		836.000,00	0,79						
	Manter as atividades da secretaria de desenvolvimento rural e pecuária, bem como reduzir gastos e aumentar a produção de diversas culturas produzidas no município, como forma de incentivar a agricultura familiar local, limpeza ou desassoreamento de barreiros já existentes, para que com a chegada das chuvas, proporcionar maior segurança hídrica as propriedades rurais, garantir que após realizado o corte de terra, os pequenos agricultores possam ter acesso a sementes de alta qualidade para o plantio, entre outras ligadas a área de desenvolvimento rural e pecuário.									
3100.00	PESSOAL E ENCARGOS SOCIAIS		195.000,00	0,19						
3190.00	APLICAÇÕES DIRETAS		195.000,00	0,19						
3300.00	OUTRAS DESPESAS CORRENTES		632.000,00	0,60						
3350.00	TRANSFERÊNCIAS A INSTITUIÇÕES PRIVADAS SEM FINS LUCRATIVOS		46.500,00	0,04						
3390.00	APLICAÇÕES DIRETAS		585.500,00	0,56						
4400.00	INVESTIMENTOS		8.500,00	0,01						
4490.00	APLICAÇÕES DIRETAS		8.500,00	0,01						
4500.00	INVERSÕES FINANCEIRAS		500,00	0,00						
4590.00	APLICAÇÕES DIRETAS		500,00	0,00						
20	Agricultura									
606	Extensão Rural									
2001	Gestão com Paridade, Imparcialidade e Justiça Social para Todos									
2051	Apoio ao Pequeno Produtor Rural		86.500,00	0,08						
	Incentivar o Pequeno Produtor Rural oferecendo horas de trator, distribuição de sementes, mudas de fruteiras, ferramentas agrícolas, apoio a retomada do agave, como também apoiar e capacitar os fruticultores, agricultores e outras culturas e vacinações no combate as pragas.									
3300.00	OUTRAS DESPESAS CORRENTES		86.500,00	0,08						
3390.00	APLICAÇÕES DIRETAS		86.500,00	0,08						
20	Agricultura									
606	Extensão Rural									
2001	Gestão com Paridade, Imparcialidade e Justiça Social para Todos									
2052	Contribuição ao Fundo Seguro Safra		20.000,00	0,02						
	Contribuir ao Fundo Seguro Safra.									
3300.00	OUTRAS DESPESAS CORRENTES		20.000,00	0,02						
3350.00	TRANSFERÊNCIAS A INSTITUIÇÕES PRIVADAS SEM FINS LUCRATIVOS		20.000,00	0,02						
		Pessoal e Encargos Sociais	Juros e Encargos da Dívida	Outras Despesas Correntes	Investimentos	Inversões Financeiras	Amortização da Dívida	Reserva de Contigência		
Fiscal:		195.000,00		738.500,00	355.500,00	500,00			1.289.500,00	1,22
Seguridade:									0,00	0,00
Total:		195.000,00		738.500,00	355.500,00	500,00			1.289.500,00	1,22

Classificação Institucional Funcional Programática		Esfera	Dotação Orçamentária	%
11.000	Secretaria da Cultura e Turismo		2.569.300,00	2,44
23	Comércio e Serviços			
695	Turismo			
1005	Cultura, Turismo e Economia criativa com Qualidade, Inovação e Cidadania			
	1015 Implantação de Infraestrutura Turística		252.500,00	0,24
	Construção de portais turísticos de identificação do município, pavimentação em paralelepípedo e/ou asfáltica, construção e revitalização de praças, dentre outras obras de infraestrutura turística neste município.			
	4400.00 INVESTIMENTOS		252.500,00	0,24
	4490.00 APLICAÇÕES DIRETAS		252.500,00	0,24
23	Comércio e Serviços			
122	Administração Geral			
1005	Cultura, Turismo e Economia criativa com Qualidade, Inovação e Cidadania			
	2053 Manutenção das Atividades da Secretaria da Cultura e Turismo		208.500,00	0,20
	Consolidar cada vez mais os eventos da cidade como atrativo turístico - cultural que movimentam a economia local com geração de emprego e renda, criação de eventos multiculturais e incentivos a eventos de iniciativas públicas e privadas e da sociedade civil organizada de cunho cultural, turístico e de economia criativa, oferecer equipamentos de turismo e cultura de qualidade e preservados, restaurados, instrumentalizados, modernos, com acesso e acessibilidade para a população local e suas demandas e para os visitantes como atrativos para o turismo e economia criativa.			
	3100.00 PESSOAL E ENCARGOS SOCIAIS		116.500,00	0,11
	3190.00 APLICAÇÕES DIRETAS		116.000,00	0,11
	3191.00 APLICAÇÃO DIRETA DECORRENTE DE OPERAÇÃO ENTRE ÓRGÃOS, FUNDOS E ENTIDADES INTEGRANTES DOS ORÇAMENTOS FISCAL E DA SEGURIDADE SOCIAL		500,00	0,00
	3300.00 OUTRAS DESPESAS CORRENTES		80.000,00	0,08
	3390.00 APLICAÇÕES DIRETAS		80.000,00	0,08
	4400.00 INVESTIMENTOS		11.500,00	0,01
	4490.00 APLICAÇÕES DIRETAS		11.500,00	0,01
	4500.00 INVERSÕES FINANCEIRAS		500,00	0,00
	4590.00 APLICAÇÕES DIRETAS		500,00	0,00
23	Comércio e Serviços			
695	Turismo			
1005	Cultura, Turismo e Economia criativa com Qualidade, Inovação e Cidadania			
	2054 Promoção de Eventos Sociais, Culturais e Artísticos		1.746.000,00	1,66
	Viabilizar e dar apoio aos eventos locais como: Retiros, Quadrilhas, Aniversário da Cidade, festa culturais e tradicionais, realizar eventos de entretenimento e formação na área de cultura e turismo nos equipamentos de turismo e cultura da cidade: Espaço Cultural Oscar de Castro (Salas de cursos e ocupação, salas das secretarias, salão de eventos, galeria de arte, Biblioteca Municipal, Teatro Municipal); Museu Municipal de Bananeiras e anexos, Praça Eptácio Pessoa, Prédio do Antigo Cinema.			
	3300.00 OUTRAS DESPESAS CORRENTES		1.746.000,00	1,66
	3350.00 TRANSFERÊNCIAS A INSTITUIÇÕES PRIVADAS SEM FINS LUCRATIVOS		25.000,00	0,02
	3390.00 APLICAÇÕES DIRETAS		1.721.000,00	1,63
13	Cultura			
392	Difusão Cultural			
1005	Cultura, Turismo e Economia criativa com Qualidade, Inovação e Cidadania			
	2063 Ações Emergenciais de Cultura		362.300,00	0,34
	Atender as despesas com ações emergenciais de cultura, decorrentes das receitas oriundas da Lei nº 14.017, de 29 de junho de 2020, alterada pela Lei nº 14.150 de 12 de maio de 2021, Lei Aldir Blanc, como também as decorrentes da Lei Complementar nº 195 de 08 de julho de 2022 - Lei PauloGustavo.			
	3300.00 OUTRAS DESPESAS CORRENTES		362.300,00	0,34
	3350.00 TRANSFERÊNCIAS A INSTITUIÇÕES PRIVADAS SEM FINS LUCRATIVOS		6.000,00	0,01
	3390.00 APLICAÇÕES DIRETAS		356.300,00	0,34



Prefeitura Municipal de Bananeiras

Secretaria de Finanças

Departamento de Contabilidade - Orçamento-Programa de 2024 - R\$ 1,00

Demonstrativo dos Programas Anuais de Trabalho

Classificação Institucional Funcional Programática							Esfera	Dotação Orçamentária	%
11.000	Secretaria da Cultura e Turismo							2.569.300,00	2,44
	Pessoal e Encargos Sociais	Juros e Encargos da Dívida	Outras Despesas Correntes	Investimentos	Inversões Financeiras	Amortização da Dívida	Reserva de Contigência		
Fiscal:	116.500,00		2.188.300,00	264.000,00	500,00			2.569.300,00	2,44
Seguridade:								0,00	0,00
Total:	116.500,00		2.188.300,00	264.000,00	500,00			2.569.300,00	2,44

Classificação Institucional Funcional Programática		Esfera	Dotação Orçamentária	%					
12.000	Secretaria de Juventude, Esportes e Eventos		706.500,00	0,67					
27	Desporto e Lazer								
812	Desporto Comunitário								
1006	Cidade com Equidade, Igualdade e Direito Comunitário para Todos								
1016	Implantação, Ampliação e/ou Melhoria de Obras de Infraestrutura Esportiva		252.500,00	0,24					
	Construir e/ou reformar, campos de futebol, ginásio de esportes, quadra poliesportiva, reforma do Estádio de Futebol Clóvis Bezerra Cavalcanti O Bezerrão , praças, com a finalidade de colaborar para a inclusão social, bem estar físico, promoção da saúde e do desenvolvimento intelectual de crianças e adolescentes.								
4400.00	INVESTIMENTOS		252.500,00	0,24					
4490.00	APLICAÇÕES DIRETAS		252.500,00	0,24					
27	Desporto e Lazer								
812	Desporto Comunitário								
2001	Gestão com Paridade, Imparcialidade e Justiça Social para Todos								
2055	Manutenção das Atividades da Secretaria de Juventude, Esportes e Eventos		454.000,00	0,43					
	Manter as atividades da secretaria de juventude, esportes e eventos.								
3100.00	PESSOAL E ENCARGOS SOCIAIS		131.500,00	0,12					
3190.00	APLICAÇÕES DIRETAS		131.000,00	0,12					
3191.00	APLICAÇÃO DIRETA DECORRENTE DE OPERAÇÃO ENTRE ÓRGÃOS, FUNDOS E ENTIDADES INTEGRANTES DOS ORÇAMENTOS FISCAL E DA SEGURIDADE SOCIAL		500,00	0,00					
3300.00	OUTRAS DESPESAS CORRENTES		312.000,00	0,30					
3350.00	TRANSFERÊNCIAS A INSTITUIÇÕES PRIVADAS SEM FINS LUCRATIVOS		4.000,00	0,00					
3390.00	APLICAÇÕES DIRETAS		308.000,00	0,29					
4400.00	INVESTIMENTOS		10.000,00	0,01					
4490.00	APLICAÇÕES DIRETAS		10.000,00	0,01					
4500.00	INVERSÕES FINANCEIRAS		500,00	0,00					
4590.00	APLICAÇÕES DIRETAS		500,00	0,00					
	Pessoal e Encargos Sociais	Juros e Encargos da Dívida	Outras Despesas Correntes	Investimentos	Inversões Financeiras	Amortização da Dívida	Reserva de Contigência		
Fiscal:	131.500,00		312.000,00	262.500,00	500,00			706.500,00	0,67
Seguridade:								0,00	0,00
Total:	131.500,00		312.000,00	262.500,00	500,00			706.500,00	0,67



Prefeitura Municipal de Bananeiras

Secretaria de Finanças

Departamento de Contabilidade - Orçamento-Programa de 2024 - R\$ 1,00

Demonstrativo dos Programas Anuais de Trabalho

Classificação Institucional Funcional Programática							Esfera	Dotação Orçamentária	%
13.000	Reserva de Contingência							460.000,00	0,44
99	Reserva de Contingência								
999	Reserva de Contingência								
2001	Gestão com Paridade, Imparcialidade e Justiça Social para Todos								
	9001	Reserva de Contingência						460.000,00	0,44
		Reserva de Contingência							
	9900.00	Reserva de Contingência						460.000,00	0,44
	9990.00	Reserva de Contingência						460.000,00	0,44
	Pessoal e Encargos Sociais	Juros e Encargos da Dívida	Outras Despesas Correntes	Investimentos	Inversões Financeiras	Amortização da Dívida	Reserva de Contigência		
Fiscal:							460.000,00	460.000,00	0,44
Seguridade:								0,00	0,00
Total:							460.000,00	460.000,00	0,44

Classificação Institucional Funcional Programática							Dotação Orçamentária	%
							Esfera	
14.000	Instituto Bananeirense de Previdência Municipal						9.641.602,00	9,15
09	Previdência Social							
272	Previdência do Regime Estatutário							
2001	Gestão com Paridade, Imparcialidade e Justiça Social para Todos							
	0005 Pagamento de Inativos e Pensionistas						9.042.547,00	8,58
	Pagar os inativos e pensionistas regularmente em dia.							
	3100.00 PESSOAL E ENCARGOS SOCIAIS						9.042.547,00	8,58
	3190.00 APLICAÇÕES DIRETAS						9.042.547,00	8,58
09	Previdência Social							
272	Previdência do Regime Estatutário							
2001	Gestão com Paridade, Imparcialidade e Justiça Social para Todos							
	0006 Manutenção do Instituto Bananeirense de Previdência Municipal - IBPEM						499.055,00	0,47
	Manter as despesas administrativas e operacionais do Instituto Bananeirense de Previdência Municipal - IBPEM							
	3100.00 PESSOAL E ENCARGOS SOCIAIS						216.000,00	0,21
	3190.00 APLICAÇÕES DIRETAS						216.000,00	0,21
	3300.00 OUTRAS DESPESAS CORRENTES						258.055,00	0,24
	3350.00 TRANSFERÊNCIAS A INSTITUIÇÕES PRIVADAS SEM FINS LUCRATIVOS						1.000,00	0,00
	3390.00 APLICAÇÕES DIRETAS						257.055,00	0,24
	4400.00 INVESTIMENTOS						25.000,00	0,02
	4490.00 APLICAÇÕES DIRETAS						25.000,00	0,02
09	Previdência Social							
999	Reserva de Contingência							
2001	Gestão com Paridade, Imparcialidade e Justiça Social para Todos							
	9002 Reserva Previdenciária						100.000,00	0,09
	Reserva Previdenciária referente aos ingressos previstos que possam ultrapassar as despesas fixadas que irão compor o superávit inicial, destinado a garantir desembolsos futuros ao Regime Próprio de Previdência Social.							
	9900.00 Reserva de Contingência						100.000,00	0,09
	9999.00 Reserva de Contingência						100.000,00	0,09
	Pessoal e Encargos Sociais	Juros e Encargos da Dívida	Outras Despesas Correntes	Investimentos	Inversões Financeiras	Amortização da Dívida	Reserva de Contingência	
Fiscal:							0,00	0,00
Seguridade:	9.258.547,00		258.055,00	25.000,00			100.000,00	9.641.602,00
Total:	9.258.547,00		258.055,00	25.000,00			100.000,00	9.641.602,00
	Pessoal e Encargos Sociais	Juros e Encargos da Dívida	Outras Despesas Correntes	Investimentos	Inversões Financeiras	Amortização da Dívida	Reserva de Contingência	
GERAL								
Fiscal:	33.887.120,00	1.500,00	22.251.773,66	11.951.859,34	4.500,00	3.533.000,00	460.000,00	72.089.753,00
Seguridade:	23.754.341,00		7.226.533,00	2.167.873,00			100.000,00	33.248.747,00
Total:	57.641.461,00	1.500,00	29.478.306,66	14.119.732,34	4.500,00	3.533.000,00	560.000,00	105.338.500,00
Intra-Orçamen.:	5.040.548,00					1.500.000,00		6.540.548,00


 CLAIR LEIFÃO MARTINS
 BELTRÃO BEZERRA DE MELO





Prefeitura Municipal de Bananeiras

Secretaria de Finanças

Departamento de Contabilidade - Orçamento-Programa de 2024 - R\$ 1,00

Demonstrativo dos Programas Anuais de Trabalho

Classificação Institucional Funcional Programática

Esfera

Dotação
Orçamentária

%

Contadora Geral
CPF-477.984.084-87
CRC-PB 4.395/O-7

MATHEUS DE MELO
BEZERRA CAVALCANTI
PREFEITO



Prefeitura Municipal de Bananeiras

Secretaria de Finanças

Departamento de Contabilidade - Orçamento-Programa de 2024 - R\$ 1,00

Demonstrativo da Funções, Subfunções e Programa por Operações Especiais, Projetos e Atividades - ANEXO VI

Código	Descrição	Esfera	Total	Operações Especiais	Projeto	Atividade	%
01.000	Gabinete do Prefeito						
04	Administração						
		Total:	850.500,00			850.500,00	
		Fiscal:	850.500,00			850.500,00	
		Seguridade:					
122	Administração Geral						
		Total:	850.500,00			850.500,00	
		Fiscal:	850.500,00			850.500,00	
		Seguridade:					
2001	Gestão com Paridade, Imparcialidade e Justiça Social para Todos						
		Total:	850.500,00			850.500,00	
		Fiscal:	850.500,00			850.500,00	
		Seguridade:					
11	Trabalho						
		Total:	4.200,00			4.200,00	
		Fiscal:	4.200,00			4.200,00	
		Seguridade:					
333	Empregabilidade						
		Total:	4.200,00			4.200,00	
		Fiscal:	4.200,00			4.200,00	
		Seguridade:					
2001	Gestão com Paridade, Imparcialidade e Justiça Social para Todos						
		Total:	4.200,00			4.200,00	
		Fiscal:	4.200,00			4.200,00	
		Seguridade:					
Total da Unidade:			854.700,00			854.700,00	0,81
Fiscal:			854.700,00			854.700,00	
Seguridade:							



Prefeitura Municipal de Bananeiras

Secretaria de Finanças

Departamento de Contabilidade - Orçamento-Programa de 2024 - R\$ 1,00

Demonstrativo da Funções, Subfunções e Programa por Operações Especiais, Projetos e Atividades - ANEXO VI

Código	Descrição	Esfera	Total	Operações Especiais	Projeto	Atividade	%
01.010	Câmara Municipal						
01	Legislativa						
		Total:	3.156.000,00		200.000,00	2.956.000,00	
		Fiscal:	3.156.000,00		200.000,00	2.956.000,00	
		Seguridade:					
031	Ação Legislativa						
		Total:	3.156.000,00		200.000,00	2.956.000,00	
		Fiscal:	3.156.000,00		200.000,00	2.956.000,00	
		Seguridade:					
2001	Gestão com Paridade, Imparcialidade e Justiça Social para Todos						
		Total:	3.156.000,00		200.000,00	2.956.000,00	
		Fiscal:	3.156.000,00		200.000,00	2.956.000,00	
		Seguridade:					
		Total da Unidade:	3.156.000,00		200.000,00	2.956.000,00	3,00
		Fiscal:	3.156.000,00		200.000,00	2.956.000,00	
		Seguridade:					



Prefeitura Municipal de Bananeiras

Secretaria de Finanças

Departamento de Contabilidade - Orçamento-Programa de 2024 - R\$ 1,00

Demonstrativo da Funções, Subfunções e Programa por Operações Especiais, Projetos e Atividades - ANEXO VI

Código	Descrição	Esfera	Total	Operações Especiais	Projeto	Atividade	%
02.000	Procuradoria Geral do Município						
02	Judiciário						
		Total:	775.000,00			775.000,00	
		Fiscal:	775.000,00			775.000,00	
		Seguridade:					
062	Def. Interesse Públ. no Proc. Judiciário						
		Total:	775.000,00			775.000,00	
		Fiscal:	775.000,00			775.000,00	
		Seguridade:					
0001	Encargos Especiais						
		Total:	775.000,00			775.000,00	
		Fiscal:	775.000,00			775.000,00	
		Seguridade:					
04	Administração						
		Total:	168.000,00			168.000,00	
		Fiscal:	168.000,00			168.000,00	
		Seguridade:					
122	Administração Geral						
		Total:	168.000,00			168.000,00	
		Fiscal:	168.000,00			168.000,00	
		Seguridade:					
2001	Gestão com Paridade, Imparcialidade e Justiça Social para Todos						
		Total:	168.000,00			168.000,00	
		Fiscal:	168.000,00			168.000,00	
		Seguridade:					
		Total da Unidade:	943.000,00			943.000,00	0,90
		Fiscal:	943.000,00			943.000,00	
		Seguridade:					

Código	Descrição	Esfera	Total	Operações Especiais	Projeto	Atividade	%
02.010	Secretaria de Receita, Transparência e Transformação Digital						
04	Administração						
		Total:	668.000,00			668.000,00	
		Fiscal:	668.000,00			668.000,00	
		Seguridade:					
122	Administração Geral						
		Total:	543.500,00			543.500,00	
		Fiscal:	543.500,00			543.500,00	
		Seguridade:					
2001	Gestão com Paridade, Imparcialidade e Justiça Social para Todos						
		Total:	543.500,00			543.500,00	
		Fiscal:	543.500,00			543.500,00	
		Seguridade:					
126	Tecnologia da Informatização						
		Total:	124.500,00			124.500,00	
		Fiscal:	124.500,00			124.500,00	
		Seguridade:					
2001	Gestão com Paridade, Imparcialidade e Justiça Social para Todos						
		Total:	124.500,00			124.500,00	
		Fiscal:	124.500,00			124.500,00	
		Seguridade:					
Total da Unidade:			668.000,00			668.000,00	0,63
Fiscal:			668.000,00			668.000,00	
Seguridade:							

Código	Descrição	Esfera	Total	Operações Especiais	Projeto	Atividade	%
02.020	Secretaria da Mobilidade Urbana - SEMOB						
26	Transporte						
		Total:	254.000,00		53.000,00	201.000,00	
		Fiscal:	254.000,00		53.000,00	201.000,00	
		Seguridade:					
122	Administração Geral						
		Total:	180.000,00			180.000,00	
		Fiscal:	180.000,00			180.000,00	
		Seguridade:					
2001	Gestão com Paridade, Imparcialidade e Justiça Social para Todos						
		Total:	180.000,00			180.000,00	
		Fiscal:	180.000,00			180.000,00	
		Seguridade:					
452	Serviços Urbanos						
		Total:	74.000,00		53.000,00	21.000,00	
		Fiscal:	74.000,00		53.000,00	21.000,00	
		Seguridade:					
2001	Gestão com Paridade, Imparcialidade e Justiça Social para Todos						
		Total:	74.000,00		53.000,00	21.000,00	
		Fiscal:	74.000,00		53.000,00	21.000,00	
		Seguridade:					
Total da Unidade:			254.000,00		53.000,00	201.000,00	0,24
Fiscal:			254.000,00		53.000,00	201.000,00	
Seguridade:							

Código	Descrição	Esfera	Total	Operações Especiais	Projeto	Atividade	%
03.000	Secretaria de Administração						
04	Administração						
		Total:	1.779.998,67		129.000,00	1.650.998,67	
		Fiscal:	1.779.998,67		129.000,00	1.650.998,67	
		Seguridade:					
122	Administração Geral						
		Total:	1.779.998,67		129.000,00	1.650.998,67	
		Fiscal:	1.779.998,67		129.000,00	1.650.998,67	
		Seguridade:					
2001	Gestão com Paridade, Imparcialidade e Justiça Social para Todos						
		Total:	1.779.998,67		129.000,00	1.650.998,67	
		Fiscal:	1.779.998,67		129.000,00	1.650.998,67	
		Seguridade:					
		Total da Unidade:	1.779.998,67		129.000,00	1.650.998,67	1,69
		Fiscal:	1.779.998,67		129.000,00	1.650.998,67	
		Seguridade:					



Prefeitura Municipal de Bananeiras

Secretaria de Finanças

Departamento de Contabilidade - Orçamento-Programa de 2024 - R\$ 1,00

Demonstrativo da Funções, Subfunções e Programa por Operações Especiais, Projetos e Atividades - ANEXO VI

Código	Descrição	Esfera	Total	Operações Especiais	Projeto	Atividade	%
04.000	Secretaria de Finanças						
04	Administração						
		Total:	2.486.500,00			2.486.500,00	
		Fiscal:	2.486.500,00			2.486.500,00	
		Seguridade:					
123	Administração Financeira						
		Total:	2.486.500,00			2.486.500,00	
		Fiscal:	2.486.500,00			2.486.500,00	
		Seguridade:					
2001	Gestão com Paridade, Imparcialidade e Justiça Social para Todos						
		Total:	2.486.500,00			2.486.500,00	
		Fiscal:	2.486.500,00			2.486.500,00	
		Seguridade:					
28	Encargos Especiais						
		Total:	3.533.000,00	3.533.000,00			
		Fiscal:	3.533.000,00	3.533.000,00			
		Seguridade:					
843	Serviço da Dívida Interna						
		Total:	2.831.500,00	2.831.500,00			
		Fiscal:	2.831.500,00	2.831.500,00			
		Seguridade:					
0001	Encargos Especiais						
		Total:	2.831.500,00	2.831.500,00			
		Fiscal:	2.831.500,00	2.831.500,00			
		Seguridade:					
845	Transferências						
		Total:	701.500,00	701.500,00			
		Fiscal:	701.500,00	701.500,00			
		Seguridade:					



Prefeitura Municipal de Bananeiras

Secretaria de Finanças

Departamento de Contabilidade - Orçamento-Programa de 2024 - R\$ 1,00

Demonstrativo da Funções, Subfunções e Programa por Operações Especiais, Projetos e Atividades - ANEXO VI

Código	Descrição	Esfera	Total	Operações Especiais	Projeto	Atividade	%
04.000	Secretaria de Finanças						
28	Encargos Especiais						
		Total:	3.533.000,00	3.533.000,00			
		Fiscal:	3.533.000,00	3.533.000,00			
		Seguridade:					
845	Transferências						
		Total:	701.500,00	701.500,00			
		Fiscal:	701.500,00	701.500,00			
		Seguridade:					
0001	Encargos Especiais						
		Total:	701.500,00	701.500,00			
		Fiscal:	701.500,00	701.500,00			
		Seguridade:					
		Total da Unidade:	6.019.500,00	3.533.000,00		2.486.500,00	5,71
		Fiscal:	6.019.500,00	3.533.000,00		2.486.500,00	
		Seguridade:					



Prefeitura Municipal de Bananeiras

Secretaria de Finanças

Departamento de Contabilidade - Orçamento-Programa de 2024 - R\$ 1,00

Demonstrativo da Funções, Subfunções e Programa por Operações Especiais, Projetos e Atividades - ANEXO VI

Código	Descrição	Esfera	Total	Operações Especiais	Projeto	Atividade	%
05.000	Secretaria de Meio Ambiente e Aquicultura						
18	Gestão Ambiental						
		Total:	206.000,00			206.000,00	
		Fiscal:	206.000,00			206.000,00	
		Seguridade:					
122	Administração Geral						
		Total:	206.000,00			206.000,00	
		Fiscal:	206.000,00			206.000,00	
		Seguridade:					
1004	Gestão Ambiental Eficiente e Piscicultura Sustentável						
		Total:	206.000,00			206.000,00	
		Fiscal:	206.000,00			206.000,00	
		Seguridade:					
		Total da Unidade:	206.000,00			206.000,00	0,20
		Fiscal:	206.000,00			206.000,00	
		Seguridade:					

Código	Descrição	Esfera	Total	Operações Especiais	Projeto	Atividade	%
06.000	Secretaria de Educação						
12	Educação						
		Total:	37.427.966,00		4.359.505,67	33.068.460,33	
		Fiscal:	37.427.966,00		4.359.505,67	33.068.460,33	
		Seguridade:					
306	Alimentação e Nutrição						
		Total:	1.077.946,00			1.077.946,00	
		Fiscal:	1.077.946,00			1.077.946,00	
		Seguridade:					
1003	Educação Conectada com o Novo e para Todos						
		Total:	1.077.946,00			1.077.946,00	
		Fiscal:	1.077.946,00			1.077.946,00	
		Seguridade:					
361	Ensino Fundamental						
		Total:	30.153.314,33		2.678.500,00	27.474.814,33	
		Fiscal:	30.153.314,33		2.678.500,00	27.474.814,33	
		Seguridade:					
1003	Educação Conectada com o Novo e para Todos						
		Total:	30.153.314,33		2.678.500,00	27.474.814,33	
		Fiscal:	30.153.314,33		2.678.500,00	27.474.814,33	
		Seguridade:					
365	Educação Infantil						
		Total:	6.196.705,67		1.681.005,67	4.515.700,00	
		Fiscal:	6.196.705,67		1.681.005,67	4.515.700,00	
		Seguridade:					
1003	Educação Conectada com o Novo e para Todos						
		Total:	6.196.705,67		1.681.005,67	4.515.700,00	
		Fiscal:	6.196.705,67		1.681.005,67	4.515.700,00	
		Seguridade:					
Total da Unidade:			37.427.966,00		4.359.505,67	33.068.460,33	35,53
Fiscal:			37.427.966,00		4.359.505,67	33.068.460,33	
Seguridade:							



Prefeitura Municipal de Bananeiras

Secretaria de Finanças

Departamento de Contabilidade - Orçamento-Programa de 2024 - R\$ 1,00

Demonstrativo da Funções, Subfunções e Programa por Operações Especiais, Projetos e Atividades - ANEXO VI

Código	Descrição	Esfera	Total	Operações Especiais	Projeto	Atividade	%
07.000	Secretaria Municipal de Saúde						
10	Saúde						
		Total:	966.737,00			966.737,00	
		Fiscal:					
		Seguridade:	966.737,00			966.737,00	
301	Atenção Básica						
		Total:	966.737,00			966.737,00	
		Fiscal:					
		Seguridade:	966.737,00			966.737,00	
1001	Saúde Universal, Integral e Equânime						
		Total:	966.737,00			966.737,00	
		Fiscal:					
		Seguridade:	966.737,00			966.737,00	
		Total da Unidade:	966.737,00			966.737,00	0,92
		Fiscal:					
		Seguridade:	966.737,00			966.737,00	

Código	Descrição	Esfera	Total	Operações Especiais	Projeto	Atividade	%
07.010	Fundo Municipal de Saúde						
10	Saúde						
		Total:	19.260.588,00		1.675.286,00	17.585.302,00	
		Fiscal:					
		Seguridade:	19.260.588,00		1.675.286,00	17.585.302,00	
122	Administração Geral						
		Total:	1.181.334,00			1.181.334,00	
		Fiscal:					
		Seguridade:	1.181.334,00			1.181.334,00	
1001	Saúde Universal, Integral e Equânime						
		Total:	1.181.334,00			1.181.334,00	
		Fiscal:					
		Seguridade:	1.181.334,00			1.181.334,00	
301	Atenção Básica						
		Total:	6.685.360,00		560.000,00	6.125.360,00	
		Fiscal:					
		Seguridade:	6.685.360,00		560.000,00	6.125.360,00	
1001	Saúde Universal, Integral e Equânime						
		Total:	6.685.360,00		560.000,00	6.125.360,00	
		Fiscal:					
		Seguridade:	6.685.360,00		560.000,00	6.125.360,00	
302	Assistência Hospitalar e Ambulatorial						
		Total:	10.327.486,00		800.486,00	9.527.000,00	
		Fiscal:					
		Seguridade:	10.327.486,00		800.486,00	9.527.000,00	
1001	Saúde Universal, Integral e Equânime						
		Total:	10.327.486,00		800.486,00	9.527.000,00	
		Fiscal:					
		Seguridade:	10.327.486,00		800.486,00	9.527.000,00	

Código	Descrição	Esfera	Total	Operações Especiais	Projeto	Atividade	%
07.010	Fundo Municipal de Saúde						
10	Saúde						
		Total:	19.260.588,00		1.675.286,00	17.585.302,00	
		Fiscal:					
		Seguridade:	19.260.588,00		1.675.286,00	17.585.302,00	
303	Suporte Profilático e Terapêutico						
		Total:	414.708,00			414.708,00	
		Fiscal:					
		Seguridade:	414.708,00			414.708,00	
1001	Saúde Universal, Integral e Equânime						
		Total:	414.708,00			414.708,00	
		Fiscal:					
		Seguridade:	414.708,00			414.708,00	
305	Vigilância Epidemiológica						
		Total:	651.700,00		314.800,00	336.900,00	
		Fiscal:					
		Seguridade:	651.700,00		314.800,00	336.900,00	
1001	Saúde Universal, Integral e Equânime						
		Total:	651.700,00		314.800,00	336.900,00	
		Fiscal:					
		Seguridade:	651.700,00		314.800,00	336.900,00	
		Total da Unidade:	19.260.588,00		1.675.286,00	17.585.302,00	18,28
		Fiscal:					
		Seguridade:	19.260.588,00		1.675.286,00	17.585.302,00	

Código	Descrição	Esfera	Total	Operações Especiais	Projeto	Atividade	%
08.000	Secretaria de Desenvolvimento Social						
08	Assistência Social						
		Total:	1.632.500,00			1.632.500,00	
		Fiscal:	2.000,00			2.000,00	
		Seguridade:	1.630.500,00			1.630.500,00	
243	Assistência à Criança a ao Adolescente						
		Total:	170.000,00			170.000,00	
		Fiscal:					
		Seguridade:	170.000,00			170.000,00	
1002	Fortalecimento da Intersetorialidade e da Rede Socioassistencial						
		Total:	170.000,00			170.000,00	
		Fiscal:					
		Seguridade:	170.000,00			170.000,00	
244	Assistência Comunitária						
		Total:	1.462.500,00			1.462.500,00	
		Fiscal:	2.000,00			2.000,00	
		Seguridade:	1.460.500,00			1.460.500,00	
1002	Fortalecimento da Intersetorialidade e da Rede Socioassistencial						
		Total:	1.462.500,00			1.462.500,00	
		Fiscal:	2.000,00			2.000,00	
		Seguridade:	1.460.500,00			1.460.500,00	
		Total da Unidade:	1.632.500,00			1.632.500,00	1,55
		Fiscal:	2.000,00			2.000,00	
		Seguridade:	1.630.500,00			1.630.500,00	

Código	Descrição	Esfera	Total	Operações Especiais	Projeto	Atividade	%
08.010	Fundo de Desenvolvimento Social						
08	Assistência Social						
		Total:	1.749.320,00		245.000,00	1.504.320,00	
		Fiscal:					
		Seguridade:	1.749.320,00		245.000,00	1.504.320,00	
244	Assistência Comunitária						
		Total:	1.749.320,00		245.000,00	1.504.320,00	
		Fiscal:					
		Seguridade:	1.749.320,00		245.000,00	1.504.320,00	
1002	Fortalecimento da Intersetorialidade e da Rede Socioassistencial						
		Total:	1.749.320,00		245.000,00	1.504.320,00	
		Fiscal:					
		Seguridade:	1.749.320,00		245.000,00	1.504.320,00	
		Total da Unidade:	1.749.320,00		245.000,00	1.504.320,00	1,66
		Fiscal:					
		Seguridade:	1.749.320,00		245.000,00	1.504.320,00	

Código	Descrição	Esfera	Total	Operações Especiais	Projeto	Atividade	%
09.000	Secretaria de Infraestrutura						
15	Urbanismo						
		Total:	15.632.788,33		5.441.355,00	10.191.433,33	
		Fiscal:	15.632.788,33		5.441.355,00	10.191.433,33	
		Seguridade:					
122	Administração Geral						
		Total:	10.191.433,33			10.191.433,33	
		Fiscal:	10.191.433,33			10.191.433,33	
		Seguridade:					
1006	Cidade com Equidade, Igualdade e Direito Comunitário para Todos						
		Total:	10.191.433,33			10.191.433,33	
		Fiscal:	10.191.433,33			10.191.433,33	
		Seguridade:					
451	Infra-Estrutura Urbana						
		Total:	2.436.145,00		2.436.145,00		
		Fiscal:	2.436.145,00		2.436.145,00		
		Seguridade:					
1006	Cidade com Equidade, Igualdade e Direito Comunitário para Todos						
		Total:	2.436.145,00		2.436.145,00		
		Fiscal:	2.436.145,00		2.436.145,00		
		Seguridade:					
544	Recursos Hídricos						
		Total:	3.005.210,00		3.005.210,00		
		Fiscal:	3.005.210,00		3.005.210,00		
		Seguridade:					
1006	Cidade com Equidade, Igualdade e Direito Comunitário para Todos						
		Total:	3.005.210,00		3.005.210,00		
		Fiscal:	3.005.210,00		3.005.210,00		
		Seguridade:					



Prefeitura Municipal de Bananeiras

Secretaria de Finanças

Departamento de Contabilidade - Orçamento-Programa de 2024 - R\$ 1,00

Demonstrativo da Funções, Subfunções e Programa por Operações Especiais, Projetos e Atividades - ANEXO VI

Código	Descrição	Esfera	Total	Operações Especiais	Projeto	Atividade	%
09.000	Secretaria de Infraestrutura						
26	Transporte						
		Total:	120.500,00			120.500,00	
		Fiscal:	120.500,00			120.500,00	
		Seguridade:					
782	Transporte Rodoviário						
		Total:	120.500,00			120.500,00	
		Fiscal:	120.500,00			120.500,00	
		Seguridade:					
1006	Cidade com Equidade, Igualdade e Direito Comunitário para Todos						
		Total:	120.500,00			120.500,00	
		Fiscal:	120.500,00			120.500,00	
		Seguridade:					
		Total da Unidade:	15.753.288,33		5.441.355,00	10.311.933,33	14,95
		Fiscal:	15.753.288,33		5.441.355,00	10.311.933,33	
		Seguridade:					



Prefeitura Municipal de Bananeiras

Secretaria de Finanças

Departamento de Contabilidade - Orçamento-Programa de 2024 - R\$ 1,00

Demonstrativo da Funções, Subfunções e Programa por Operações Especiais, Projetos e Atividades - ANEXO VI

Código	Descrição	Esfera	Total	Operações Especiais	Projeto	Atividade	%
10.000	Secretaria de Desenvolvimento Rural e Pecuária						
20	Agricultura						
		Total:	1.289.500,00		347.000,00	942.500,00	
		Fiscal:	1.289.500,00		347.000,00	942.500,00	
		Seguridade:					
606	Extensão Rural						
		Total:	106.500,00			106.500,00	
		Fiscal:	106.500,00			106.500,00	
		Seguridade:					
2001	Gestão com Paridade, Imparcialidade e Justiça Social para Todos						
		Total:	106.500,00			106.500,00	
		Fiscal:	106.500,00			106.500,00	
		Seguridade:					
608	Promoção da Produção Agropecuária						
		Total:	1.183.000,00		347.000,00	836.000,00	
		Fiscal:	1.183.000,00		347.000,00	836.000,00	
		Seguridade:					
2001	Gestão com Paridade, Imparcialidade e Justiça Social para Todos						
		Total:	1.183.000,00		347.000,00	836.000,00	
		Fiscal:	1.183.000,00		347.000,00	836.000,00	
		Seguridade:					
Total da Unidade:			1.289.500,00		347.000,00	942.500,00	1,22
Fiscal:			1.289.500,00		347.000,00	942.500,00	
Seguridade:							

Código	Descrição	Esfera	Total	Operações Especiais	Projeto	Atividade	%
11.000	Secretaria da Cultura e Turismo						
13	Cultura						
		Total:	362.300,00			362.300,00	
		Fiscal:	362.300,00			362.300,00	
		Seguridade:					
392	Difusão Cultural						
		Total:	362.300,00			362.300,00	
		Fiscal:	362.300,00			362.300,00	
		Seguridade:					
1005	Cultura, Turismo e Economia criativa com Qualidade, Inovação e Cidadania						
		Total:	362.300,00			362.300,00	
		Fiscal:	362.300,00			362.300,00	
		Seguridade:					
23	Comércio e Serviços						
		Total:	2.207.000,00		252.500,00	1.954.500,00	
		Fiscal:	2.207.000,00		252.500,00	1.954.500,00	
		Seguridade:					
122	Administração Geral						
		Total:	208.500,00			208.500,00	
		Fiscal:	208.500,00			208.500,00	
		Seguridade:					
1005	Cultura, Turismo e Economia criativa com Qualidade, Inovação e Cidadania						
		Total:	208.500,00			208.500,00	
		Fiscal:	208.500,00			208.500,00	
		Seguridade:					
695	Turismo						
		Total:	1.998.500,00		252.500,00	1.746.000,00	
		Fiscal:	1.998.500,00		252.500,00	1.746.000,00	
		Seguridade:					



Prefeitura Municipal de Bananeiras

Secretaria de Finanças

Departamento de Contabilidade - Orçamento-Programa de 2024 - R\$ 1,00

Demonstrativo da Funções, Subfunções e Programa por Operações Especiais, Projetos e Atividades - ANEXO VI

Código	Descrição	Esfera	Total	Operações Especiais	Projeto	Atividade	%
11.000	Secretaria da Cultura e Turismo						
23	Comércio e Serviços						
		Total:	2.207.000,00		252.500,00	1.954.500,00	
		Fiscal:	2.207.000,00		252.500,00	1.954.500,00	
		Seguridade:					
695	Turismo						
		Total:	1.998.500,00		252.500,00	1.746.000,00	
		Fiscal:	1.998.500,00		252.500,00	1.746.000,00	
		Seguridade:					
1005	Cultura, Turismo e Economia criativa com Qualidade, Inovação e Cidadania						
		Total:	1.998.500,00		252.500,00	1.746.000,00	
		Fiscal:	1.998.500,00		252.500,00	1.746.000,00	
		Seguridade:					
		Total da Unidade:	2.569.300,00		252.500,00	2.316.800,00	2,44
		Fiscal:	2.569.300,00		252.500,00	2.316.800,00	
		Seguridade:					

Código	Descrição	Esfera	Total	Operações Especiais	Projeto	Atividade	%
12.000	Secretaria de Juventude, Esportes e Eventos						
27	Desporto e Lazer						
		Total:	706.500,00		252.500,00	454.000,00	
		Fiscal:	706.500,00		252.500,00	454.000,00	
		Seguridade:					
812	Desporto Comunitário						
		Total:	706.500,00		252.500,00	454.000,00	
		Fiscal:	706.500,00		252.500,00	454.000,00	
		Seguridade:					
1006	Cidade com Equidade, Igualdade e Direito Comunitário para Todos						
		Total:	252.500,00		252.500,00		
		Fiscal:	252.500,00		252.500,00		
		Seguridade:					
2001	Gestão com Paridade, Imparcialidade e Justiça Social para Todos						
		Total:	454.000,00			454.000,00	
		Fiscal:	454.000,00			454.000,00	
		Seguridade:					
Total da Unidade:			706.500,00		252.500,00	454.000,00	0,67
Fiscal:			706.500,00		252.500,00	454.000,00	
Seguridade:							



Prefeitura Municipal de Bananeiras

Secretaria de Finanças

Departamento de Contabilidade - Orçamento-Programa de 2024 - R\$ 1,00

Demonstrativo da Funções, Subfunções e Programa por Operações Especiais, Projetos e Atividades - ANEXO VI

Código	Descrição	Esfera	Total	Operações Especiais	Projeto	Atividade	%
13.000	Reserva de Contingência						
99	Reserva de Contingência						
		Total:	460.000,00			460.000,00	
		Fiscal:	460.000,00			460.000,00	
		Seguridade:					
999	Reserva de Contingência						
		Total:	460.000,00			460.000,00	
		Fiscal:	460.000,00			460.000,00	
		Seguridade:					
2001	Gestão com Paridade, Imparcialidade e Justiça Social para Todos						
		Total:	460.000,00			460.000,00	
		Fiscal:	460.000,00			460.000,00	
		Seguridade:					
Total da Unidade:			460.000,00			460.000,00	0,44
Fiscal:			460.000,00			460.000,00	
Seguridade:							



Prefeitura Municipal de Bananeiras

Secretaria de Finanças

Departamento de Contabilidade - Orçamento-Programa de 2024 - R\$ 1,00

Demonstrativo da Funções, Subfunções e Programa por Operações Especiais, Projetos e Atividades - ANEXO VI

Código	Descrição	Esfera	Total	Operações Especiais	Projeto	Atividade	%
14.000	Instituto Bananeirense de Previdência Municipal						
09	Previdência Social						
		Total:	9.641.602,00	9.541.602,00		100.000,00	
		Fiscal:					
		Seguridade:	9.641.602,00	9.541.602,00		100.000,00	
272	Previdência do Regime Estatutário						
		Total:	9.541.602,00	9.541.602,00			
		Fiscal:					
		Seguridade:	9.541.602,00	9.541.602,00			
2001	Gestão com Paridade, Imparcialidade e Justiça Social para Todos						
		Total:	9.541.602,00	9.541.602,00			
		Fiscal:					
		Seguridade:	9.541.602,00	9.541.602,00			
999	Reserva de Contingência						
		Total:	100.000,00			100.000,00	
		Fiscal:					
		Seguridade:	100.000,00			100.000,00	
2001	Gestão com Paridade, Imparcialidade e Justiça Social para Todos						
		Total:	100.000,00			100.000,00	
		Fiscal:					
		Seguridade:	100.000,00			100.000,00	
		Total da Unidade:	9.641.602,00	9.541.602,00		100.000,00	9,15
		Fiscal:					
		Seguridade:	9.641.602,00	9.541.602,00		100.000,00	
	1 - Fiscal:		72.089.753,00	3.533.000,00	11.034.860,67	57.521.892,33	
	2 - Seguridade:		33.248.747,00	9.541.602,00	1.920.286,00	21.786.859,00	
	3 - Total (1 + 2):		105.338.500,00	13.074.602,00	12.955.146,67	79.308.751,33	
	Intra-Orçamentária:		6.540.548,00	1.500.000,00		5.040.548,00	


CLAIR LEIFÃO MARTINS
BELTRÃO BEZERRA DE
MELO
Contadora Geral
CPF-477.984.084-87





Prefeitura Municipal de Bananeiras

Secretaria de Finanças

Departamento de Contabilidade - Orçamento-Programa de 2024 - R\$ 1,00

Demonstrativo da Funções, Subfunções e Programa por Operações Especiais, Projetos e Atividades - ANEXO VI

Código	Descrição	Esfera	Total	Operações Especiais	Projeto	Atividade	%
		CRC-PB 4.395/O-7					

MATHEUS DE MELO
BEZERRA CAVALCANTI
PREFEITO

Código	Descrição	Esfera	Total	Operações Especiais	Projeto	Atividade	%
01	Legislativa						
		Total:	3.156.000,00		200.000,00	2.956.000,00	3,00
		Fiscal:	3.156.000,00		200.000,00	2.956.000,00	
		Seguridade:					
02	Judiciário						
		Total:	775.000,00			775.000,00	0,74
		Fiscal:	775.000,00			775.000,00	
		Seguridade:					
04	Administração						
		Total:	5.952.998,67		129.000,00	5.823.998,67	5,65
		Fiscal:	5.952.998,67		129.000,00	5.823.998,67	
		Seguridade:					
08	Assistência Social						
		Total:	3.381.820,00		245.000,00	3.136.820,00	3,21
		Fiscal:	2.000,00			2.000,00	
		Seguridade:	3.379.820,00		245.000,00	3.134.820,00	
09	Previdência Social						
		Total:	9.641.602,00	19.083.204,00		100.000,00	9,15
		Fiscal:					
		Seguridade:	9.641.602,00	9.541.602,00		100.000,00	
10	Saúde						
		Total:	20.227.325,00		1.675.286,00	18.552.039,00	19,20
		Fiscal:					
		Seguridade:	20.227.325,00		1.675.286,00	18.552.039,00	
11	Trabalho						
		Total:	4.200,00			4.200,00	0,00
		Fiscal:	4.200,00			4.200,00	
		Seguridade:					
12	Educação						
		Total:	37.427.966,00		4.359.505,67	33.068.460,33	35,53
		Fiscal:	37.427.966,00		4.359.505,67	33.068.460,33	
		Seguridade:					
13	Cultura						
		Total:	362.300,00			362.300,00	0,34
		Fiscal:	362.300,00			362.300,00	
		Seguridade:					
15	Urbanismo						
		Total:	15.632.788,33		5.441.355,00	10.191.433,33	14,84
		Fiscal:	15.632.788,33		5.441.355,00	10.191.433,33	
		Seguridade:					
18	Gestão Ambiental						
		Total:	206.000,00			206.000,00	0,20
		Fiscal:	206.000,00			206.000,00	
		Seguridade:					



Prefeitura Municipal de Bananeiras

Secretaria de Finanças

Departamento de Contabilidade - Orçamento-Programa de 2024 - R\$ 1,00

Demonstrativo da Funções, Subfunções e Programa por Operações Especiais, Projetos e Atividades - ANEXO VII

Código	Descrição	Esfera	Total	Operações Especiais	Projeto	Atividade	%
20	Agricultura						
		Total:	1.289.500,00		347.000,00	942.500,00	1,22
		Fiscal:	1.289.500,00		347.000,00	942.500,00	
		Seguridade:					
23	Comércio e Serviços						
		Total:	2.207.000,00		252.500,00	1.954.500,00	2,10
		Fiscal:	2.207.000,00		252.500,00	1.954.500,00	
		Seguridade:					
26	Transporte						
		Total:	374.500,00		53.000,00	321.500,00	0,36
		Fiscal:	374.500,00		53.000,00	321.500,00	
		Seguridade:					
27	Desporto e Lazer						
		Total:	706.500,00		252.500,00	454.000,00	0,67
		Fiscal:	706.500,00		252.500,00	454.000,00	
		Seguridade:					
28	Encargos Especiais						
		Total:	3.533.000,00				3,35
		Fiscal:	3.533.000,00	3.533.000,00			
		Seguridade:					
99	Reserva de Contingência						
		Total:	460.000,00			460.000,00	0,44
		Fiscal:	460.000,00			460.000,00	
		Seguridade:					
031	Ação Legislativa						
		Total:	3.156.000,00		200.000,00	2.956.000,00	3,00
		Fiscal:	3.156.000,00		200.000,00	2.956.000,00	
		Seguridade:					
062	Def. Interesse Públ. no Proc. Judiciário						
		Total:	775.000,00			775.000,00	0,74
		Fiscal:	775.000,00			775.000,00	
		Seguridade:					
122	Administração Geral						
		Total:	15.309.266,00		129.000,00	15.180.266,00	14,53
		Fiscal:	14.127.932,00		129.000,00	13.998.932,00	
		Seguridade:	1.181.334,00			1.181.334,00	
123	Administração Financeira						
		Total:	2.486.500,00			2.486.500,00	2,36
		Fiscal:	2.486.500,00			2.486.500,00	
		Seguridade:					
126	Tecnologia da Informatização						
		Total:	124.500,00			124.500,00	0,12
		Fiscal:	124.500,00			124.500,00	
		Seguridade:					

Código	Descrição	Esfera	Total	Operações Especiais	Projeto	Atividade	%
243	Assistência à Criança a ao Adolescente						
		Total:	170.000,00			170.000,00	0,16
		Fiscal:					
		Seguridade:	170.000,00			170.000,00	
244	Assistência Comunitária						
		Total:	3.211.820,00		245.000,00	2.966.820,00	3,05
		Fiscal:	2.000,00			2.000,00	
		Seguridade:	3.209.820,00		245.000,00	2.964.820,00	
272	Previdência do Regime Estatutário						
		Total:	9.541.602,00	19.083.204,00			9,06
		Fiscal:					
		Seguridade:	9.541.602,00	9.541.602,00			
301	Atenção Básica						
		Total:	7.652.097,00		560.000,00	7.092.097,00	7,26
		Fiscal:					
		Seguridade:	7.652.097,00		560.000,00	7.092.097,00	
302	Assistência Hospitalar e Ambulatorial						
		Total:	10.327.486,00		800.486,00	9.527.000,00	9,80
		Fiscal:					
		Seguridade:	10.327.486,00		800.486,00	9.527.000,00	
303	Suporte Profilático e Terapêutico						
		Total:	414.708,00			414.708,00	0,39
		Fiscal:					
		Seguridade:	414.708,00			414.708,00	
305	Vigilância Epidemiológica						
		Total:	651.700,00		314.800,00	336.900,00	0,62
		Fiscal:					
		Seguridade:	651.700,00		314.800,00	336.900,00	
306	Alimentação e Nutrição						
		Total:	1.077.946,00			1.077.946,00	1,02
		Fiscal:	1.077.946,00			1.077.946,00	
		Seguridade:					
333	Empregabilidade						
		Total:	4.200,00			4.200,00	0,00
		Fiscal:	4.200,00			4.200,00	
		Seguridade:					
361	Ensino Fundamental						
		Total:	30.153.314,33		2.678.500,00	27.474.814,33	28,63
		Fiscal:	30.153.314,33		2.678.500,00	27.474.814,33	
		Seguridade:					
365	Educação Infantil						
		Total:	6.196.705,67		1.681.005,67	4.515.700,00	5,88
		Fiscal:	6.196.705,67		1.681.005,67	4.515.700,00	
		Seguridade:					

Código	Descrição	Esfera	Total	Operações Especiais	Projeto	Atividade	%
392	Difusão Cultural						
		Total:	362.300,00			362.300,00	0,34
		Fiscal:	362.300,00			362.300,00	
		Seguridade:					
451	Infra-Estrutura Urbana						
		Total:	2.436.145,00		2.436.145,00		2,31
		Fiscal:	2.436.145,00		2.436.145,00		
		Seguridade:					
452	Serviços Urbanos						
		Total:	74.000,00		53.000,00	21.000,00	0,07
		Fiscal:	74.000,00		53.000,00	21.000,00	
		Seguridade:					
544	Recursos Hídricos						
		Total:	3.005.210,00		3.005.210,00		2,85
		Fiscal:	3.005.210,00		3.005.210,00		
		Seguridade:					
606	Extensão Rural						
		Total:	106.500,00			106.500,00	0,10
		Fiscal:	106.500,00			106.500,00	
		Seguridade:					
608	Promoção da Produção Agropecuária						
		Total:	1.183.000,00		347.000,00	836.000,00	1,12
		Fiscal:	1.183.000,00		347.000,00	836.000,00	
		Seguridade:					
695	Turismo						
		Total:	1.998.500,00		252.500,00	1.746.000,00	1,90
		Fiscal:	1.998.500,00		252.500,00	1.746.000,00	
		Seguridade:					
782	Transporte Rodoviário						
		Total:	120.500,00			120.500,00	0,11
		Fiscal:	120.500,00			120.500,00	
		Seguridade:					
812	Desporto Comunitário						
		Total:	706.500,00		252.500,00	454.000,00	0,67
		Fiscal:	706.500,00		252.500,00	454.000,00	
		Seguridade:					
843	Serviço da Dívida Interna						
		Total:	2.831.500,00				2,69
		Fiscal:	2.831.500,00	2.831.500,00			
		Seguridade:					
845	Transferências						
		Total:	701.500,00				0,67
		Fiscal:	701.500,00	701.500,00			
		Seguridade:					

Código	Descrição	Esfera	Total	Operações Especiais	Projeto	Atividade	%
999	Reserva de Contingência						
		Total:	560.000,00			560.000,00	0,53
		Fiscal:	460.000,00			460.000,00	
		Seguridade:	100.000,00			100.000,00	
0001	Encargos Especiais						
		Total:	4.308.000,00			775.000,00	4,09
		Fiscal:	4.308.000,00	3.533.000,00		775.000,00	
		Seguridade:					
1001	Saúde Universal, Integral e Equânime						
		Total:	20.227.325,00		1.675.286,00	18.552.039,00	19,20
		Fiscal:					
		Seguridade:	20.227.325,00		1.675.286,00	18.552.039,00	
1002	Fortalecimento da Intersetorialidade e da Rede Socioassistencial						
		Total:	3.381.820,00		245.000,00	3.136.820,00	3,21
		Fiscal:	2.000,00			2.000,00	
		Seguridade:	3.379.820,00		245.000,00	3.134.820,00	
1003	Educação Conectada com o Novo e para Todos						
		Total:	37.427.966,00		4.359.505,67	33.068.460,33	35,53
		Fiscal:	37.427.966,00		4.359.505,67	33.068.460,33	
		Seguridade:					
1004	Gestão Ambiental Eficiente e Piscicultura Sustentável						
		Total:	206.000,00			206.000,00	0,20
		Fiscal:	206.000,00			206.000,00	
		Seguridade:					
1005	Cultura, Turismo e Economia criativa com Qualidade, Inovação e Cidadania						
		Total:	2.569.300,00		252.500,00	2.316.800,00	2,44
		Fiscal:	2.569.300,00		252.500,00	2.316.800,00	
		Seguridade:					
1006	Cidade com Equidade, Igualdade e Direito Comunitário para Todos						
		Total:	16.005.788,33		5.693.855,00	10.311.933,33	15,19
		Fiscal:	16.005.788,33		5.693.855,00	10.311.933,33	
		Seguridade:					
2001	Gestão com Paridade, Imparcialidade e Justiça Social para Todos						
		Total:	21.212.300,67	19.083.204,00	729.000,00	10.941.698,67	20,14
		Fiscal:	11.570.698,67		729.000,00	10.841.698,67	
		Seguridade:	9.641.602,00	9.541.602,00		100.000,00	
		1 - Fiscal:	72.089.753,00	3.533.000,00	11.034.860,67	57.521.892,33	
		2 - Seguridade:	33.248.747,00	9.541.602,00	1.920.286,00	21.786.859,00	
		3 - Total (1 + 2):	105.338.500,00	13.074.602,00	12.955.146,67	79.308.751,33	
		Intra-Orçamentária:	6.540.548,00	1.500.000,00		5.040.548,00	


CLAIR LEIFÃO MARTINS
BELTRÃO BEZERRA DE





Prefeitura Municipal de Bananeiras

Secretaria de Finanças

Departamento de Contabilidade - Orçamento-Programa de 2024 - R\$ 1,00

Demonstrativo da Funções, Subfunções e Programa por Operações Especiais, Projetos e Atividades -
ANEXO VII

Código	Descrição	Esfera	Total	Operações Especiais	Projeto	Atividade	%
		MELO					
		Contadora Geral					
		CPF-477.984.084-87					
		CRC-PB 4.395/O-7					
				MATHEUS DE MELO			
				BEZERRA CAVALCANTI			
				PREFEITO			



Prefeitura Municipal de Bananeiras

Secretaria de Finanças

Departamento de Contabilidade - Orçamento-Programa de 2024 - R\$ 1,00

Demonstrativo da Funções, Subfunções e Programas conforme Vínculo com Recursos -

ANEXO VIII

Código	Descrição	Esfera	Total	Próprios	Vinculados	%
01	Legislativa					
		Total:				0,00
		Fiscal:				
		Seguridade:				
02	Judiciário					
		Total:				0,00
		Fiscal:				
		Seguridade:				
04	Administração					
		Total:				0,00
		Fiscal:				
		Seguridade:				
08	Assistência Social					
		Total:				0,00
		Fiscal:				
		Seguridade:				
09	Previdência Social					
		Total:				0,00
		Fiscal:				
		Seguridade:				
10	Saúde					
		Total:				0,00
		Fiscal:				
		Seguridade:				
11	Trabalho					
		Total:				0,00
		Fiscal:				
		Seguridade:				
12	Educação					
		Total:				0,00
		Fiscal:				
		Seguridade:				
13	Cultura					
		Total:				0,00
		Fiscal:				
		Seguridade:				
15	Urbanismo					
		Total:				0,00
		Fiscal:				
		Seguridade:				
18	Gestão Ambiental					
		Total:				0,00
		Fiscal:				
		Seguridade:				
20	Agricultura					
		Total:				0,00
		Fiscal:				
		Seguridade:				



Prefeitura Municipal de Bananeiras

Secretaria de Finanças

Departamento de Contabilidade - Orçamento-Programa de 2024 - R\$ 1,00

Demonstrativo da Funções, Subfunções e Programas conforme Vínculo com Recursos -

ANEXO VIII

Código	Descrição	Esfera	Total	Próprios	Vinculados	%
23	Comércio e Serviços					
		Total:				0,00
		Fiscal:				
		Seguridade:				
26	Transporte					
		Total:				0,00
		Fiscal:				
		Seguridade:				
27	Desporto e Lazer					
		Total:				0,00
		Fiscal:				
		Seguridade:				
28	Encargos Especiais					
		Total:				0,00
		Fiscal:				
		Seguridade:				
99	Reserva de Contingência					
		Total:				0,00
		Fiscal:				
		Seguridade:				
031	Ação Legislativa					
		Total:				0,00
		Fiscal:				
		Seguridade:				
062	Def. Interesse Públ. no Proc. Judiciário					
		Total:				0,00
		Fiscal:				
		Seguridade:				
122	Administração Geral					
		Total:				0,00
		Fiscal:				
		Seguridade:				
123	Administração Financeira					
		Total:				0,00
		Fiscal:				
		Seguridade:				
126	Tecnologia da Informatização					
		Total:				0,00
		Fiscal:				
		Seguridade:				
243	Assistência à Criança a ao Adolescente					
		Total:				0,00
		Fiscal:				
		Seguridade:				
244	Assistência Comunitária					
		Total:				0,00
		Fiscal:				
		Seguridade:				



Prefeitura Municipal de Bananeiras

Secretaria de Finanças

Departamento de Contabilidade - Orçamento-Programa de 2024 - R\$ 1,00

Demonstrativo da Funções, Subfunções e Programas conforme Vínculo com Recursos -

ANEXO VIII

Código	Descrição	Esfera	Total	Próprios	Vinculados	%
272	Previdência do Regime Estatutário					
		Total:				0,00
		Fiscal:				
		Seguridade:				
301	Atenção Básica					
		Total:				0,00
		Fiscal:				
		Seguridade:				
302	Assistência Hospitalar e Ambulatorial					
		Total:				0,00
		Fiscal:				
		Seguridade:				
303	Suporte Profilático e Terapêutico					
		Total:				0,00
		Fiscal:				
		Seguridade:				
305	Vigilância Epidemiológica					
		Total:				0,00
		Fiscal:				
		Seguridade:				
306	Alimentação e Nutrição					
		Total:				0,00
		Fiscal:				
		Seguridade:				
333	Empregabilidade					
		Total:				0,00
		Fiscal:				
		Seguridade:				
361	Ensino Fundamental					
		Total:				0,00
		Fiscal:				
		Seguridade:				
365	Educação Infantil					
		Total:				0,00
		Fiscal:				
		Seguridade:				
392	Difusão Cultural					
		Total:				0,00
		Fiscal:				
		Seguridade:				
451	Infra-Estrutura Urbana					
		Total:				0,00
		Fiscal:				
		Seguridade:				
452	Serviços Urbanos					
		Total:				0,00
		Fiscal:				
		Seguridade:				



Prefeitura Municipal de Bananeiras

Secretaria de Finanças

Departamento de Contabilidade - Orçamento-Programa de 2024 - R\$ 1,00

Demonstrativo da Funções, Subfunções e Programas conforme Vínculo com Recursos -

ANEXO VIII

Código	Descrição	Esfera	Total	Próprios	Vinculados	%
544	Recursos Hídricos					
		Total:				0,00
		Fiscal:				
		Seguridade:				
606	Extensão Rural					
		Total:				0,00
		Fiscal:				
		Seguridade:				
608	Promoção da Produção Agropecuária					
		Total:				0,00
		Fiscal:				
		Seguridade:				
695	Turismo					
		Total:				0,00
		Fiscal:				
		Seguridade:				
782	Transporte Rodoviário					
		Total:				0,00
		Fiscal:				
		Seguridade:				
812	Desporto Comunitário					
		Total:				0,00
		Fiscal:				
		Seguridade:				
843	Serviço da Dívida Interna					
		Total:				0,00
		Fiscal:				
		Seguridade:				
845	Transferências					
		Total:				0,00
		Fiscal:				
		Seguridade:				
999	Reserva de Contingência					
		Total:				0,00
		Fiscal:				
		Seguridade:				
0001	Encargos Especiais					
		Total:				0,00
		Fiscal:				
		Seguridade:				
1001	Saúde Universal, Integral e Equânime					
		Total:				0,00
		Fiscal:				
		Seguridade:				
1002	Fortalecimento da Intersetorialidade e da Rede Socioassistencial					
		Total:				0,00
		Fiscal:				
		Seguridade:				

Código	Descrição	Esfera	Total	Próprios	Vinculados	%
1003	Educação Conectada com o Novo e para Todos					
		Total:				0,00
		Fiscal:				
		Seguridade:				
1004	Gestão Ambiental Eficiente e Piscicultura Sustentável					
		Total:				0,00
		Fiscal:				
		Seguridade:				
1005	Cultura, Turismo e Economia criativa com Qualidade, Inovação e Cidadania					
		Total:				0,00
		Fiscal:				
		Seguridade:				
1006	Cidade com Equidade, Igualdade e Direito Comunitário para Todos					
		Total:				0,00
		Fiscal:				
		Seguridade:				
2001	Gestão com Paridade, Imparcialidade e Justiça Social para Todos					
		Total:				0,00
		Fiscal:				
		Seguridade:				
		1 - Fiscal:				
		2 - Seguridade:				
		3 - Total (1 + 2):				
		Intra-Orçamentária:				


 CLAIR LEIFÃO MARTINS
 BELTRÃO BEZERRA DE
 MELO
 Contadora Geral
 CPF-477.984.084-87
 CRC-PB 4.395/O-7


 MATHEUS DE MELO
 BEZERRA CAVALCANTI
 PREFEITO



Prefeitura Municipal de Bananeiras

Secretaria de Finanças

Departamento de Contabilidade - Orçamento-Programa de 2024 - R\$ 1,00

Demonstrativo da Despesa por Função

Código	Descrição da Função	Esfera	Total	Direta	Indireta	%
0-Legislativo						
01	Legislativa					
		Total:	3.156.000,00	3.156.000,00	0,00	3,00
		Fiscal:	3.156.000,00	3.156.000,00	0,00	
		Seguridade:	0,00	0,00	0,00	
		Total do Poder:	3.156.000,00	3.156.000,00	0,00	3,00
		Fiscal:	3.156.000,00	3.156.000,00	0,00	
		Seguridade:	0,00	0,00	0,00	

Código	Descrição da Função	Esfera	Total	Direta	Indireta	%
1-Executivo						
02	Judiciário					
		Total:	775.000,00	775.000,00	0,00	0,74
		Fiscal:	775.000,00	775.000,00	0,00	
		Seguridade:	0,00	0,00	0,00	
04	Administração					
		Total:	5.952.998,67	5.952.998,67	0,00	5,65
		Fiscal:	5.952.998,67	5.952.998,67	0,00	
		Seguridade:	0,00	0,00	0,00	
08	Assistência Social					
		Total:	3.381.820,00	3.381.820,00	0,00	3,21
		Fiscal:	2.000,00	2.000,00	0,00	
		Seguridade:	3.379.820,00	3.379.820,00	0,00	
09	Previdência Social					
		Total:	9.641.602,00	0,00	9.641.602,00	9,15
		Fiscal:	0,00	0,00	0,00	
		Seguridade:	9.641.602,00	0,00	9.641.602,00	
10	Saúde					
		Total:	20.227.325,00	20.227.325,00	0,00	19,20
		Fiscal:	0,00	0,00	0,00	
		Seguridade:	20.227.325,00	20.227.325,00	0,00	
11	Trabalho					
		Total:	4.200,00	4.200,00	0,00	0,00
		Fiscal:	4.200,00	4.200,00	0,00	
		Seguridade:	0,00	0,00	0,00	
12	Educação					
		Total:	37.427.966,00	37.427.966,00	0,00	35,53
		Fiscal:	37.427.966,00	37.427.966,00	0,00	
		Seguridade:	0,00	0,00	0,00	
13	Cultura					
		Total:	362.300,00	362.300,00	0,00	0,34
		Fiscal:	362.300,00	362.300,00	0,00	
		Seguridade:	0,00	0,00	0,00	
15	Urbanismo					
		Total:	15.632.788,33	15.632.788,33	0,00	14,84
		Fiscal:	15.632.788,33	15.632.788,33	0,00	
		Seguridade:	0,00	0,00	0,00	
18	Gestão Ambiental					
		Total:	206.000,00	206.000,00	0,00	0,20
		Fiscal:	206.000,00	206.000,00	0,00	
		Seguridade:	0,00	0,00	0,00	
20	Agricultura					
		Total:	1.289.500,00	1.289.500,00	0,00	1,22
		Fiscal:	1.289.500,00	1.289.500,00	0,00	
		Seguridade:	0,00	0,00	0,00	
23	Comércio e Serviços					
		Total:	2.207.000,00	2.207.000,00	0,00	2,10
		Fiscal:	2.207.000,00	2.207.000,00	0,00	
		Seguridade:	0,00	0,00	0,00	

Código	Descrição da Função	Esfera	Total	Direta	Indireta	%
1-Executivo						
26	Transporte					
		Total:	374.500,00	374.500,00	0,00	0,36
		Fiscal:	374.500,00	374.500,00	0,00	
		Seguridade:	0,00	0,00	0,00	
27	Desporto e Lazer					
		Total:	706.500,00	706.500,00	0,00	0,67
		Fiscal:	706.500,00	706.500,00	0,00	
		Seguridade:	0,00	0,00	0,00	
28	Encargos Especiais					
		Total:	3.533.000,00	3.533.000,00	0,00	3,35
		Fiscal:	3.533.000,00	3.533.000,00	0,00	
		Seguridade:	0,00	0,00	0,00	
99	Reserva de Contingência					
		Total:	460.000,00	460.000,00	0,00	0,44
		Fiscal:	460.000,00	460.000,00	0,00	
		Seguridade:	0,00	0,00	0,00	
Total do Poder:			102.182.500,00	92.540.898,00	9.641.602,00	97,00
Fiscal:			68.933.753,00	68.933.753,00	0,00	
Seguridade:			33.248.747,00	23.607.145,00	9.641.602,00	
1 - Fiscal:			72.089.753,00	72.089.753,00	0,00	
2 - Seguridade:			33.248.747,00	23.607.145,00	9.641.602,00	
3 - Total (1 + 2):			105.338.500,00	95.696.898,00	9.641.602,00	
Intra-Orçamentária:			6.540.548,00	6.540.548,00	0,00	


 CLAIR LEIFÃO MARTINS
 BELTRÃO BEZERRA DE
 MELO
 Contadora Geral
 CPF-477.984.084-87
 CRC-PB 4.395/O-7


 MATHEUS DE MELO
 BEZERRA CAVALCANTI
 PREFEITO



Prefeitura Municipal de Bananeiras

Secretaria de Finanças

Departamento de Contabilidade - Orçamento-Programa de 2024 - R\$ 1,00

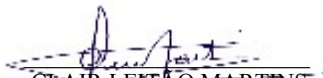
Demonstrativo da Despesa por Subfunção

Código	Descrição da Subfunção	Esfera	Total	Direta	Indireta	%
0-Legislativo						
031	Ação Legislativa					
		Total:	3.156.000,00	3.156.000,00	0,00	3,00
		Fiscal:	3.156.000,00	3.156.000,00	0,00	
		Seguridade:	0,00	0,00	0,00	
		Total do Poder:	3.156.000,00	3.156.000,00	0,00	3,00
		Fiscal:	3.156.000,00	3.156.000,00	0,00	
		Seguridade:	0,00	0,00	0,00	

Código	Descrição da Subfunção	Esfera	Total	Direta	Indireta	%
1-Executivo						
062	Def. Interesse Públ. no Proc. Judiciário					
		Total:	775.000,00	775.000,00	0,00	0,74
		Fiscal:	775.000,00	775.000,00	0,00	
		Seguridade:	0,00	0,00	0,00	
122	Administração Geral					
		Total:	15.309.266,00	15.309.266,00	0,00	14,53
		Fiscal:	14.127.932,00	14.127.932,00	0,00	
		Seguridade:	1.181.334,00	1.181.334,00	0,00	
123	Administração Financeira					
		Total:	2.486.500,00	2.486.500,00	0,00	2,36
		Fiscal:	2.486.500,00	2.486.500,00	0,00	
		Seguridade:	0,00	0,00	0,00	
126	Tecnologia da Informatização					
		Total:	124.500,00	124.500,00	0,00	0,12
		Fiscal:	124.500,00	124.500,00	0,00	
		Seguridade:	0,00	0,00	0,00	
243	Assistência à Criança a ao Adolescente					
		Total:	170.000,00	170.000,00	0,00	0,16
		Fiscal:	0,00	0,00	0,00	
		Seguridade:	170.000,00	170.000,00	0,00	
244	Assistência Comunitária					
		Total:	3.211.820,00	3.211.820,00	0,00	3,05
		Fiscal:	2.000,00	2.000,00	0,00	
		Seguridade:	3.209.820,00	3.209.820,00	0,00	
272	Previdência do Regime Estatutário					
		Total:	9.541.602,00	0,00	9.541.602,00	9,06
		Fiscal:	0,00	0,00	0,00	
		Seguridade:	9.541.602,00	0,00	9.541.602,00	
301	Atenção Básica					
		Total:	7.652.097,00	7.652.097,00	0,00	7,26
		Fiscal:	0,00	0,00	0,00	
		Seguridade:	7.652.097,00	7.652.097,00	0,00	
302	Assistência Hospitalar e Ambulatorial					
		Total:	10.327.486,00	10.327.486,00	0,00	9,80
		Fiscal:	0,00	0,00	0,00	
		Seguridade:	10.327.486,00	10.327.486,00	0,00	
303	Suporte Profilático e Terapêutico					
		Total:	414.708,00	414.708,00	0,00	0,39
		Fiscal:	0,00	0,00	0,00	
		Seguridade:	414.708,00	414.708,00	0,00	
305	Vigilância Epidemiológica					
		Total:	651.700,00	651.700,00	0,00	0,62
		Fiscal:	0,00	0,00	0,00	
		Seguridade:	651.700,00	651.700,00	0,00	
306	Alimentação e Nutrição					
		Total:	1.077.946,00	1.077.946,00	0,00	1,02
		Fiscal:	1.077.946,00	1.077.946,00	0,00	
		Seguridade:	0,00	0,00	0,00	

Código	Descrição da Subfunção	Esfera	Total	Direta	Indireta	%
1-Executivo						
333	Empregabilidade					
		Total:	4.200,00	4.200,00	0,00	0,00
		Fiscal:	4.200,00	4.200,00	0,00	
		Seguridade:	0,00	0,00	0,00	
361	Ensino Fundamental					
		Total:	30.153.314,33	30.153.314,33	0,00	28,63
		Fiscal:	30.153.314,33	30.153.314,33	0,00	
		Seguridade:	0,00	0,00	0,00	
365	Educação Infantil					
		Total:	6.196.705,67	6.196.705,67	0,00	5,88
		Fiscal:	6.196.705,67	6.196.705,67	0,00	
		Seguridade:	0,00	0,00	0,00	
392	Difusão Cultural					
		Total:	362.300,00	362.300,00	0,00	0,34
		Fiscal:	362.300,00	362.300,00	0,00	
		Seguridade:	0,00	0,00	0,00	
451	Infra-Estrutura Urbana					
		Total:	2.436.145,00	2.436.145,00	0,00	2,31
		Fiscal:	2.436.145,00	2.436.145,00	0,00	
		Seguridade:	0,00	0,00	0,00	
452	Serviços Urbanos					
		Total:	74.000,00	74.000,00	0,00	0,07
		Fiscal:	74.000,00	74.000,00	0,00	
		Seguridade:	0,00	0,00	0,00	
544	Recursos Hídricos					
		Total:	3.005.210,00	3.005.210,00	0,00	2,85
		Fiscal:	3.005.210,00	3.005.210,00	0,00	
		Seguridade:	0,00	0,00	0,00	
606	Extensão Rural					
		Total:	106.500,00	106.500,00	0,00	0,10
		Fiscal:	106.500,00	106.500,00	0,00	
		Seguridade:	0,00	0,00	0,00	
608	Promoção da Produção Agropecuária					
		Total:	1.183.000,00	1.183.000,00	0,00	1,12
		Fiscal:	1.183.000,00	1.183.000,00	0,00	
		Seguridade:	0,00	0,00	0,00	
695	Turismo					
		Total:	1.998.500,00	1.998.500,00	0,00	1,90
		Fiscal:	1.998.500,00	1.998.500,00	0,00	
		Seguridade:	0,00	0,00	0,00	
782	Transporte Rodoviário					
		Total:	120.500,00	120.500,00	0,00	0,11
		Fiscal:	120.500,00	120.500,00	0,00	
		Seguridade:	0,00	0,00	0,00	
812	Desporto Comunitário					
		Total:	706.500,00	706.500,00	0,00	0,67
		Fiscal:	706.500,00	706.500,00	0,00	
		Seguridade:	0,00	0,00	0,00	

Código	Descrição da Subfunção	Esfera	Total	Direta	Indireta	%
1-Executivo						
843	Serviço da Dívida Interna					
		Total:	2.831.500,00	2.831.500,00	0,00	2,69
		Fiscal:	2.831.500,00	2.831.500,00	0,00	
		Seguridade:	0,00	0,00	0,00	
845	Transferências					
		Total:	701.500,00	701.500,00	0,00	0,67
		Fiscal:	701.500,00	701.500,00	0,00	
		Seguridade:	0,00	0,00	0,00	
999	Reserva de Contingência					
		Total:	560.000,00	460.000,00	100.000,00	0,53
		Fiscal:	460.000,00	460.000,00	0,00	
		Seguridade:	100.000,00	0,00	100.000,00	
Total do Poder:			102.182.500,00	92.540.898,00	9.641.602,00	97,00
Fiscal:			68.933.753,00	68.933.753,00	0,00	
Seguridade:			33.248.747,00	23.607.145,00	9.641.602,00	
1 - Fiscal:			72.089.753,00	72.089.753,00	0,00	
2 - Seguridade:			33.248.747,00	23.607.145,00	9.641.602,00	
3 - Total (1 + 2):			105.338.500,00	95.696.898,00	9.641.602,00	
Intra-Orçamentária:			6.540.548,00	6.540.548,00	0,00	


 CLAIR LEFFAG MARTINS
 BELTRÃO BEZERRA DE
 MELO
 Contadora Geral
 CPF-477.984.084-87
 CRC-PB 4.395/O-7


 MATHEUS DE MELO
 BEZERRA CAVALCANTI
 PREFEITO



Prefeitura Municipal de Bananeiras


Secretaria de Finanças

Departamento de Contabilidade - Orçamento-Programa de 2024 - R\$ 1,00

Demonstrativo da Despesa por Programa

Código	Descrição do Programa	Esfera	Total	Direta	Indireta	%
0-Legislativo						
2001	Gestão com Paridade, Imparcialidade e Justiça Social para Todos					
		Total:	3.156.000,00	3.156.000,00	0,00	3,00
		Fiscal:	3.156.000,00	3.156.000,00	0,00	
		Seguridade:	0,00	0,00	0,00	
		Total do Poder:	3.156.000,00	3.156.000,00	0,00	3,00
		Fiscal:	3.156.000,00	3.156.000,00	0,00	
		Seguridade:	0,00	0,00	0,00	

Código	Descrição do Programa	Esfera	Total	Direta	Indireta	%
1-Executivo						
0001	Encargos Especiais					
		Total:	4.308.000,00	4.308.000,00	0,00	4,09
		Fiscal:	4.308.000,00	4.308.000,00	0,00	
		Seguridade:	0,00	0,00	0,00	
1001	Saúde Universal, Integral e Equânime					
		Total:	20.227.325,00	20.227.325,00	0,00	19,20
		Fiscal:	0,00	0,00	0,00	
		Seguridade:	20.227.325,00	20.227.325,00	0,00	
1002	Fortalecimento da Intersetorialidade e da Rede Socioassistencial					
		Total:	3.381.820,00	3.381.820,00	0,00	3,21
		Fiscal:	2.000,00	2.000,00	0,00	
		Seguridade:	3.379.820,00	3.379.820,00	0,00	
1003	Educação Conectada com o Novo e para Todos					
		Total:	37.427.966,00	37.427.966,00	0,00	35,53
		Fiscal:	37.427.966,00	37.427.966,00	0,00	
		Seguridade:	0,00	0,00	0,00	
1004	Gestão Ambiental Eficiente e Piscicultura Sustentável					
		Total:	206.000,00	206.000,00	0,00	0,20
		Fiscal:	206.000,00	206.000,00	0,00	
		Seguridade:	0,00	0,00	0,00	
1005	Cultura, Turismo e Economia criativa com Qualidade, Inovação e Cidadania					
		Total:	2.569.300,00	2.569.300,00	0,00	2,44
		Fiscal:	2.569.300,00	2.569.300,00	0,00	
		Seguridade:	0,00	0,00	0,00	
1006	Cidade com Equidade, Igualdade e Direito Comunitário para Todos					
		Total:	16.005.788,33	16.005.788,33	0,00	15,19
		Fiscal:	16.005.788,33	16.005.788,33	0,00	
		Seguridade:	0,00	0,00	0,00	
2001	Gestão com Paridade, Imparcialidade e Justiça Social para Todos					
		Total:	18.056.300,67	8.414.698,67	9.641.602,00	17,14
		Fiscal:	8.414.698,67	8.414.698,67	0,00	
		Seguridade:	9.641.602,00	0,00	9.641.602,00	
Total do Poder:			102.182.500,00	92.540.898,00	9.641.602,00	97,00
Fiscal:			68.933.753,00	68.933.753,00	0,00	
Seguridade:			33.248.747,00	23.607.145,00	9.641.602,00	
1 - Fiscal:			72.089.753,00	72.089.753,00	0,00	
2 - Seguridade:			33.248.747,00	23.607.145,00	9.641.602,00	
3 - Total (1 + 2):			105.338.500,00	95.696.898,00	9.641.602,00	
Intra-Orçamentária:			6.540.548,00	6.540.548,00	0,00	


CLAIR LEFFAG MARTINS
BELTRÃO BEZERRA DE
MELO
 Contadora Geral
 CPF-477.984.084-87
 CRC-PB 4.395/O-7


MATHEUS DE MELO
BEZERRA CAVALCANTI
 PREFEITO



Prefeitura Municipal de Bananeiras

Secretaria de Finanças

Departamento de Contabilidade - Orçamento-Programa de 2024 - R\$ 1,00

Demonstrativo da Despesa por Fonte de Recurso

Código	Descrição da Fonte de Recurso	Esfera	Total	Direta	Indireta	%
0-Legislativo						
15001000	Recursos Livres (Ordinário)					
		Total:	3.156.000,00	3.156.000,00	0,00	3,00
		Fiscal:	3.156.000,00	3.156.000,00	0,00	
		Seguridade:	0,00	0,00	0,00	
		Total do Poder:	3.156.000,00	3.156.000,00	0,00	3,00
		Fiscal:	3.156.000,00	3.156.000,00	0,00	
		Seguridade:	0,00	0,00	0,00	

Código	Descrição da Fonte de Recurso	Esfera	Total	Direta	Indireta	%
1-Executivo						
15001000	Recursos Livres (Ordinário)					
		Total:	25.060.632,00	25.060.632,00	0,00	23,79
		Fiscal:	23.294.632,00	23.294.632,00	0,00	
		Seguridade:	1.766.000,00	1.766.000,00	0,00	
15001001	Recursos não Vinculados de Impostos - MDE					
		Total:	4.555.764,33	4.555.764,33	0,00	4,32
		Fiscal:	4.555.764,33	4.555.764,33	0,00	
		Seguridade:	0,00	0,00	0,00	
15001002	Recursos não Vinculados de Impostos - Saúde					
		Total:	7.810.237,00	7.810.237,00	0,00	7,41
		Fiscal:	0,00	0,00	0,00	
		Seguridade:	7.810.237,00	7.810.237,00	0,00	
15401030	Transferências do FUNDEB - Impostos e Transferências de Impostos - 30%					
		Total:	2.437.680,00	2.437.680,00	0,00	2,31
		Fiscal:	2.437.680,00	2.437.680,00	0,00	
		Seguridade:	0,00	0,00	0,00	
15401070	Transferências do FUNDEB - Impostos e Transferências de Impostos - 70%					
		Total:	17.876.320,00	17.876.320,00	0,00	16,97
		Fiscal:	17.876.320,00	17.876.320,00	0,00	
		Seguridade:	0,00	0,00	0,00	
15411030	Transferências do FUNDEB - Complementação da União - VAAF - 30%					
		Total:	292.872,00	292.872,00	0,00	0,28
		Fiscal:	292.872,00	292.872,00	0,00	
		Seguridade:	0,00	0,00	0,00	
15411070	Transferências do FUNDEB - Complementação da União - VAAF - 70%					
		Total:	2.147.728,00	2.147.728,00	0,00	2,04
		Fiscal:	2.147.728,00	2.147.728,00	0,00	
		Seguridade:	0,00	0,00	0,00	
15421030	Transferências do FUNDEB - Complementação da União - VAAT - 30%					
		Total:	947.500,00	947.500,00	0,00	0,90
		Fiscal:	947.500,00	947.500,00	0,00	
		Seguridade:	0,00	0,00	0,00	
15421070	Transferências do FUNDEB - Complementação da União - VAAT - 70%					
		Total:	3.790.000,00	3.790.000,00	0,00	3,60
		Fiscal:	3.790.000,00	3.790.000,00	0,00	
		Seguridade:	0,00	0,00	0,00	
15431030	Transferências do FUNDEB - Complementação da União - VAAR - 30%					
		Total:	299.800,00	299.800,00	0,00	0,28
		Fiscal:	299.800,00	299.800,00	0,00	
		Seguridade:	0,00	0,00	0,00	
15500000	Transferência do Salário- Educação					
		Total:	528.000,00	528.000,00	0,00	0,50
		Fiscal:	528.000,00	528.000,00	0,00	
		Seguridade:	0,00	0,00	0,00	
15510000	Transferências de Recursos do FNDE referentes ao Programa Dinheiro Direto na Escola (PDDE)					
		Total:	4.650,00	4.650,00	0,00	0,00
		Fiscal:	4.650,00	4.650,00	0,00	
		Seguridade:	0,00	0,00	0,00	

Código	Descrição da Fonte de Recurso	Esfera	Total	Direta	Indireta	%
1-Executivo						
15520000	Transferências de Recursos do FNDE referentes ao Programa Nacional de Alimentação Escolar (PNAE)					
		Total:	483.946,00	483.946,00	0,00	0,46
		Fiscal:	483.946,00	483.946,00	0,00	
		Seguridade:	0,00	0,00	0,00	
15530000	Transferências de Recursos do FNDE Referentes ao Programa Nacional de Apoio ao Transporte Escolar (P					
		Total:	305.700,00	305.700,00	0,00	0,29
		Fiscal:	305.700,00	305.700,00	0,00	
		Seguridade:	0,00	0,00	0,00	
15690000	Outras Transferências de Recursos do FNDE Controle dos demais recursos originários de transferências					
		Total:	1.583.000,00	1.583.000,00	0,00	1,50
		Fiscal:	1.583.000,00	1.583.000,00	0,00	
		Seguridade:	0,00	0,00	0,00	
15710000	Transferências do Estado referentes a Convênios e Instrumentos Congêneres vinculados à Educação					
		Total:	1.167.505,67	1.167.505,67	0,00	1,11
		Fiscal:	1.167.505,67	1.167.505,67	0,00	
		Seguridade:	0,00	0,00	0,00	
15760000	Transferências de Recursos dos Estados para programas de educação					
		Total:	340.500,00	340.500,00	0,00	0,32
		Fiscal:	340.500,00	340.500,00	0,00	
		Seguridade:	0,00	0,00	0,00	
16000000	Transferências Fundo a Fundo de Recursos do SUS provenientes do Governo Federal - Bloco de Manutençã					
		Total:	7.707.208,00	7.707.208,00	0,00	7,32
		Fiscal:	0,00	0,00	0,00	
		Seguridade:	7.707.208,00	7.707.208,00	0,00	
16010000	Transferências Fundo a Fundo de Recursos do SUS provenientes do Governo Federal - Bloco de Estrutura					
		Total:	1.385.286,00	1.385.286,00	0,00	1,32
		Fiscal:	0,00	0,00	0,00	
		Seguridade:	1.385.286,00	1.385.286,00	0,00	
16040000	Transferências provenientes do Governo Federal destinadas ao vencimento dos agentes comunitários de					
		Total:	1.818.960,00	1.818.960,00	0,00	1,73
		Fiscal:	0,00	0,00	0,00	
		Seguridade:	1.818.960,00	1.818.960,00	0,00	
16050000	Assistência financeira da União destinada à complementação ao pagamento dos pisos salariais para pro					
		Total:	1.181.334,00	1.181.334,00	0,00	1,12
		Fiscal:	0,00	0,00	0,00	
		Seguridade:	1.181.334,00	1.181.334,00	0,00	
16210000	Transferências Fundo a Fundo de Recursos do SUS provenientes do Governo Estadual					
		Total:	168.300,00	168.300,00	0,00	0,16
		Fiscal:	0,00	0,00	0,00	
		Seguridade:	168.300,00	168.300,00	0,00	
16320000	Transferências do Estado referentes a Convênios e Instrumentos Congêneres vinculados à Saúde					
		Total:	102.000,00	102.000,00	0,00	0,10
		Fiscal:	0,00	0,00	0,00	
		Seguridade:	102.000,00	102.000,00	0,00	
16600000	Transferência de Recursos do Fundo Nacional de Assistência Social - FNAS					
		Total:	1.416.720,00	1.416.720,00	0,00	1,34
		Fiscal:	0,00	0,00	0,00	
		Seguridade:	1.416.720,00	1.416.720,00	0,00	

Código	Descrição da Fonte de Recurso	Esfera	Total	Direta	Indireta	%
1-Executivo						
16610000	Transferência de Recursos dos Fundos Estaduais de Assistência Social					
		Total:	45.100,00	45.100,00	0,00	0,04
		Fiscal:	0,00	0,00	0,00	
		Seguridade:	45.100,00	45.100,00	0,00	
16650000	Transferências de Convênios e Instrumentos Congêneres vinculados à Assistência Social					
		Total:	162.000,00	162.000,00	0,00	0,15
		Fiscal:	0,00	0,00	0,00	
		Seguridade:	162.000,00	162.000,00	0,00	
17000000	Outras Transferências de Convênios ou Instrumentos Congêneres da União					
		Total:	5.788.355,00	5.788.355,00	0,00	5,50
		Fiscal:	5.788.355,00	5.788.355,00	0,00	
		Seguridade:	0,00	0,00	0,00	
17010000	Outras Transferências de Convênios ou Instrumentos Congêneres dos Estados					
		Total:	302.000,00	302.000,00	0,00	0,29
		Fiscal:	302.000,00	302.000,00	0,00	
		Seguridade:	0,00	0,00	0,00	
17060000	Transferência Especial da União					
		Total:	752.000,00	752.000,00	0,00	0,71
		Fiscal:	722.000,00	722.000,00	0,00	
		Seguridade:	30.000,00	30.000,00	0,00	
17150000	Transferências Destinadas ao Setor Cultural - LC nº 195/2022 - Art. 5º - Audiovisual					
		Total:	150.100,00	150.100,00	0,00	0,14
		Fiscal:	150.100,00	150.100,00	0,00	
		Seguridade:	0,00	0,00	0,00	
17160000	Transferências Destinadas ao Setor cultural - LC nº 195/2022 - Art. 8º - Demais Setores da Cultura					
		Total:	62.100,00	62.100,00	0,00	0,06
		Fiscal:	62.100,00	62.100,00	0,00	
		Seguridade:	0,00	0,00	0,00	
17190000	Transferências da Política Nacional Aldir Blanc de Fomento à Cultura - Lei nº 14.399/202					
		Total:	150.100,00	150.100,00	0,00	0,14
		Fiscal:	150.100,00	150.100,00	0,00	
		Seguridade:	0,00	0,00	0,00	
17200000	Transferências da União Referentes às participações na exploração de Petróleo e Gás Natural destinad					
		Total:	632.000,00	632.000,00	0,00	0,60
		Fiscal:	632.000,00	632.000,00	0,00	
		Seguridade:	0,00	0,00	0,00	
17210000	Transferências da União Referentes a Cessão Onerosa de Petróleo - Lei nº 13.885/2019					
		Total:	200.000,00	200.000,00	0,00	0,19
		Fiscal:	200.000,00	200.000,00	0,00	
		Seguridade:	0,00	0,00	0,00	
17500000	Recursos da Contribuição de Intervenção no Domínio Econômico - CIDE					
		Total:	6.000,00	6.000,00	0,00	0,01
		Fiscal:	6.000,00	6.000,00	0,00	
		Seguridade:	0,00	0,00	0,00	
17510000	Recursos da Contribuição para o Custeio do Serviço de Iluminação Pública - COSIP					
		Total:	650.000,00	650.000,00	0,00	0,62
		Fiscal:	650.000,00	650.000,00	0,00	
		Seguridade:	0,00	0,00	0,00	



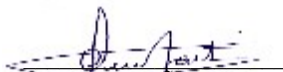
Prefeitura Municipal de Bananeiras

Secretaria de Finanças

Departamento de Contabilidade - Orçamento-Programa de 2024 - R\$ 1,00

Demonstrativo da Despesa por Fonte de Recurso

Código	Descrição da Fonte de Recurso	Esfera	Total	Direta	Indireta	%
1-Executivo						
17520000	Recursos Vinculados ao Trânsito					
		Total:	21.000,00	21.000,00	0,00	0,02
		Fiscal:	21.000,00	21.000,00	0,00	
		Seguridade:	0,00	0,00	0,00	
17550000	Recursos de Alienação de Bens/Ativos - Administração Direta					
		Total:	208.500,00	208.500,00	0,00	0,20
		Fiscal:	194.500,00	194.500,00	0,00	
		Seguridade:	14.000,00	14.000,00	0,00	
18000000	Recursos Vinculados ao RPPS - Fundo em Capitalização (Plano Previdenciário)					
		Total:	9.142.547,00	0,00	9.142.547,00	8,68
		Fiscal:	0,00	0,00	0,00	
		Seguridade:	9.142.547,00	0,00	9.142.547,00	
18020000	Recursos Vinculados ao RPPS - Taxa de Administração					
		Total:	499.055,00	0,00	499.055,00	0,47
		Fiscal:	0,00	0,00	0,00	
		Seguridade:	499.055,00	0,00	499.055,00	
Total do Poder:			102.182.500,00	92.540.898,00	9.641.602,00	97,00
Fiscal:			68.933.753,00	68.933.753,00	0,00	
Seguridade:			33.248.747,00	23.607.145,00	9.641.602,00	
1 - Fiscal:			72.089.753,00	72.089.753,00	0,00	
2 - Seguridade:			33.248.747,00	23.607.145,00	9.641.602,00	
3 - Total (1 + 2):			105.338.500,00	95.696.898,00	9.641.602,00	
Intra-Orçamentária:			6.540.548,00	6.540.548,00	0,00	


CLAIR LEIFÃO MARTINS
BELTRÃO BEZERRA DE
MELO
Contadora Geral
CPF-477.984.084-87
CRC-PB 4.395/O-7


MATHEUS DE MELO
BEZERRA CAVALCANTI
PREFEITO



Prefeitura Municipal de Bananeiras

Secretaria de Finanças

Departamento de Contabilidade - Orçamento-Programa de 2024 - R\$ 1,00

Demonstrativo da Despesa por SubElemento de Despesa

Código	Descrição do SubElemento de Despesa	Esfera	Total	Direta	Indireta	%
0-Legislativo						
099	SEM APLICAÇÃO					
		Total:	3.156.000,00	3.156.000,00	0,00	3,00
		Fiscal:	3.156.000,00	3.156.000,00	0,00	
		Seguridade:	0,00	0,00	0,00	
		Total do Poder:	3.156.000,00	3.156.000,00	0,00	3,00
		Fiscal:	3.156.000,00	3.156.000,00	0,00	
		Seguridade:	0,00	0,00	0,00	

Código	Descrição do SubElemento de Despesa	Esfera	Total	Direta	Indireta	%
1-Executivo						
099	SEM APLICAÇÃO					
		Total:	102.182.500,00	92.540.898,00	9.641.602,00	97,00
		Fiscal:	68.933.753,00	68.933.753,00	0,00	
		Seguridade:	33.248.747,00	23.607.145,00	9.641.602,00	
		Total do Poder:	102.182.500,00	92.540.898,00	9.641.602,00	97,00
		Fiscal:	68.933.753,00	68.933.753,00	0,00	
		Seguridade:	33.248.747,00	23.607.145,00	9.641.602,00	
		1 - Fiscal:	72.089.753,00	72.089.753,00	0,00	
		2 - Seguridade:	33.248.747,00	23.607.145,00	9.641.602,00	
		3 - Total (1 + 2):	105.338.500,00	95.696.898,00	9.641.602,00	
		Intra-Orçamentária:	6.540.548,00	6.540.548,00	0,00	


CLAIR LEIFÃO MARTINS
 BELTRÃO BEZERRA DE
 MELO
 Contadora Geral
 CPF-477.984.084-87
 CRC-PB 4.395/O-7


MATHEUS DE MELO
 BEZERRA CAVALCANTI
 PREFEITO

Código	Descrição da Ação Governamental	Esfera	Total	Direta	Indireta	%
0-Legislativo						
1001	Reequipagem da Câmara Municipal					
		Total:	50.000,00	50.000,00	0,00	0,05
		Fiscal:	50.000,00	50.000,00	0,00	
		Seguridade:	0,00	0,00	0,00	
1002	Ampliação e/ou Reforma do Prédio da Câmara Municipal					
		Total:	150.000,00	150.000,00	0,00	0,14
		Fiscal:	150.000,00	150.000,00	0,00	
		Seguridade:	0,00	0,00	0,00	
2004	Manutenção das Atividades da Câmara Municipal					
		Total:	2.956.000,00	2.956.000,00	0,00	2,81
		Fiscal:	2.956.000,00	2.956.000,00	0,00	
		Seguridade:	0,00	0,00	0,00	
		Total do Poder:	3.156.000,00	3.156.000,00	0,00	3,00
		Fiscal:	3.156.000,00	3.156.000,00	0,00	
		Seguridade:	0,00	0,00	0,00	

Código	Descrição da Ação Governamental	Esfera	Total	Direta	Indireta	%
1-Executivo						
0001	Amortização e Encargos com a Dívida do IBPEM					
		Total:	1.500.000,00	1.500.000,00	0,00	1,42
		Fiscal:	1.500.000,00	1.500.000,00	0,00	
		Seguridade:	0,00	0,00	0,00	
0002	Amortização e Encargos com a Dívida do INSS					
		Total:	1.030.000,00	1.030.000,00	0,00	0,98
		Fiscal:	1.030.000,00	1.030.000,00	0,00	
		Seguridade:	0,00	0,00	0,00	
0003	Amortização e Encargos da Dívida Contratada					
		Total:	301.500,00	301.500,00	0,00	0,29
		Fiscal:	301.500,00	301.500,00	0,00	
		Seguridade:	0,00	0,00	0,00	
0004	Contribuição ao PASEP					
		Total:	701.500,00	701.500,00	0,00	0,67
		Fiscal:	701.500,00	701.500,00	0,00	
		Seguridade:	0,00	0,00	0,00	
0005	Pagamento de Inativos e Pensionistas					
		Total:	9.042.547,00	0,00	9.042.547,00	8,58
		Fiscal:	0,00	0,00	0,00	
		Seguridade:	9.042.547,00	0,00	9.042.547,00	
0006	Manutenção do Instituto Bananeirense de Previdência Municipal - IBPEM					
		Total:	499.055,00	0,00	499.055,00	0,47
		Fiscal:	0,00	0,00	0,00	
		Seguridade:	499.055,00	0,00	499.055,00	
1003	Estruturação do Centro Administrativo					
		Total:	25.000,00	25.000,00	0,00	0,02
		Fiscal:	25.000,00	25.000,00	0,00	
		Seguridade:	0,00	0,00	0,00	
1004	Estruturação da Rede Municipal de Ensino Fundamental					
		Total:	980.000,00	980.000,00	0,00	0,93
		Fiscal:	980.000,00	980.000,00	0,00	
		Seguridade:	0,00	0,00	0,00	
1005	Construção e/ou Ampliação de Unidades Escolares					
		Total:	1.340.000,00	1.340.000,00	0,00	1,27
		Fiscal:	1.340.000,00	1.340.000,00	0,00	
		Seguridade:	0,00	0,00	0,00	
1006	Construção e/ou Ampliação de Quadra Poliesportiva nas Escolas da Rede Municipal de Ensino					
		Total:	103.500,00	103.500,00	0,00	0,10
		Fiscal:	103.500,00	103.500,00	0,00	
		Seguridade:	0,00	0,00	0,00	
1007	Implantação de Sistema de Energia Solar					
		Total:	255.000,00	255.000,00	0,00	0,24
		Fiscal:	255.000,00	255.000,00	0,00	
		Seguridade:	0,00	0,00	0,00	
1008	Bloco de Estruturação da Rede de Serviços Públicos de Saúde da Atenção Primária					
		Total:	560.000,00	560.000,00	0,00	0,53
		Fiscal:	0,00	0,00	0,00	
		Seguridade:	560.000,00	560.000,00	0,00	

Código	Descrição da Ação Governamental	Esfera	Total	Direta	Indireta	%
1-Executivo						
1009	Bloco de Estruturação da Rede de Serviços Públicos de Saúde da Atenção Especializada					
		Total:	800.486,00	800.486,00	0,00	0,76
		Fiscal:	0,00	0,00	0,00	
		Seguridade:	800.486,00	800.486,00	0,00	
1010	Bloco de Estruturação da Rede de Serviços Públicos de Saúde da Vigilância em Saúde					
		Total:	314.800,00	314.800,00	0,00	0,30
		Fiscal:	0,00	0,00	0,00	
		Seguridade:	314.800,00	314.800,00	0,00	
1011	Estruturação da Rede de Serviços Socioassistenciais de Proteção Social Básica e Especial - CRAS, CREAS e Afins					
		Total:	245.000,00	245.000,00	0,00	0,23
		Fiscal:	0,00	0,00	0,00	
		Seguridade:	245.000,00	245.000,00	0,00	
1012	Implantação de Infraestrutura Urbana					
		Total:	2.436.145,00	2.436.145,00	0,00	2,31
		Fiscal:	2.436.145,00	2.436.145,00	0,00	
		Seguridade:	0,00	0,00	0,00	
1013	Modernização da Infraestrutura Hídrica					
		Total:	3.005.210,00	3.005.210,00	0,00	2,85
		Fiscal:	3.005.210,00	3.005.210,00	0,00	
		Seguridade:	0,00	0,00	0,00	
1014	Aquisição de Máquinas e Implementos Agrícolas					
		Total:	347.000,00	347.000,00	0,00	0,33
		Fiscal:	347.000,00	347.000,00	0,00	
		Seguridade:	0,00	0,00	0,00	
1015	Implantação de Infraestrutura Turística					
		Total:	252.500,00	252.500,00	0,00	0,24
		Fiscal:	252.500,00	252.500,00	0,00	
		Seguridade:	0,00	0,00	0,00	
1016	Implantação, Ampliação e/ou Melhoria de Obras de Infraestrutura Esportiva					
		Total:	252.500,00	252.500,00	0,00	0,24
		Fiscal:	252.500,00	252.500,00	0,00	
		Seguridade:	0,00	0,00	0,00	
1017	Estruturação da Rede Municipal de Ensino Infantil					
		Total:	697.000,00	697.000,00	0,00	0,66
		Fiscal:	697.000,00	697.000,00	0,00	
		Seguridade:	0,00	0,00	0,00	
1018	Construção e/ou Ampliação de Creche e Pré - Escola					
		Total:	984.005,67	984.005,67	0,00	0,93
		Fiscal:	984.005,67	984.005,67	0,00	
		Seguridade:	0,00	0,00	0,00	
1019	Implantação de Sistemas de Mobilidade Urbana, Acessibilidade e Fluidez no Trânsito					
		Total:	53.000,00	53.000,00	0,00	0,05
		Fiscal:	53.000,00	53.000,00	0,00	
		Seguridade:	0,00	0,00	0,00	
1020	Aquisição de Veículo para a Guarda Municipal					
		Total:	104.000,00	104.000,00	0,00	0,10
		Fiscal:	104.000,00	104.000,00	0,00	
		Seguridade:	0,00	0,00	0,00	

Código	Descrição da Ação Governamental	Esfera	Total	Direta	Indireta	%
1-Executivo						
2001	Manutenção do Gabinete do Prefeito					
		Total:	815.500,00	815.500,00	0,00	0,77
		Fiscal:	815.500,00	815.500,00	0,00	
		Seguridade:	0,00	0,00	0,00	
2002	Programa de Apoio ao Empreendedorismo - Empreender Bananeiras					
		Total:	4.200,00	4.200,00	0,00	0,00
		Fiscal:	4.200,00	4.200,00	0,00	
		Seguridade:	0,00	0,00	0,00	
2003	Contribuição às Entidades Municipalistas					
		Total:	35.000,00	35.000,00	0,00	0,03
		Fiscal:	35.000,00	35.000,00	0,00	
		Seguridade:	0,00	0,00	0,00	
2005	Manutenção da Procuradoria Geral do Município					
		Total:	168.000,00	168.000,00	0,00	0,16
		Fiscal:	168.000,00	168.000,00	0,00	
		Seguridade:	0,00	0,00	0,00	
2006	Pagamento de Ações Judiciais					
		Total:	775.000,00	775.000,00	0,00	0,74
		Fiscal:	775.000,00	775.000,00	0,00	
		Seguridade:	0,00	0,00	0,00	
2007	Manutenção da Secretaria de Receita, Transparência e Transformação Digital					
		Total:	543.500,00	543.500,00	0,00	0,52
		Fiscal:	543.500,00	543.500,00	0,00	
		Seguridade:	0,00	0,00	0,00	
2008	Manutenção do SIAFIC					
		Total:	124.500,00	124.500,00	0,00	0,12
		Fiscal:	124.500,00	124.500,00	0,00	
		Seguridade:	0,00	0,00	0,00	
2009	Manutenção da Secretaria de Administração					
		Total:	1.640.998,67	1.640.998,67	0,00	1,56
		Fiscal:	1.640.998,67	1.640.998,67	0,00	
		Seguridade:	0,00	0,00	0,00	
2010	Participação em Consórcios Públicos Intermunicipais					
		Total:	10.000,00	10.000,00	0,00	0,01
		Fiscal:	10.000,00	10.000,00	0,00	
		Seguridade:	0,00	0,00	0,00	
2011	Manutenção das Atividades da Secretaria de Finanças					
		Total:	2.486.500,00	2.486.500,00	0,00	2,36
		Fiscal:	2.486.500,00	2.486.500,00	0,00	
		Seguridade:	0,00	0,00	0,00	
2012	Manutenção das Atividades da Secretaria de Meio Ambiente e Aquicultura					
		Total:	206.000,00	206.000,00	0,00	0,20
		Fiscal:	206.000,00	206.000,00	0,00	
		Seguridade:	0,00	0,00	0,00	
2013	Manutenção da Merenda Escolar - PNAE Fundamental					
		Total:	595.700,00	595.700,00	0,00	0,57
		Fiscal:	595.700,00	595.700,00	0,00	
		Seguridade:	0,00	0,00	0,00	

Código	Descrição da Ação Governamental	Esfera	Total	Direta	Indireta	%
1-Executivo						
2014	Programa Dinheiro Direto na Escola - PDDE					
		Total:	4.650,00	4.650,00	0,00	0,00
		Fiscal:	4.650,00	4.650,00	0,00	
		Seguridade:	0,00	0,00	0,00	
2015	Manutenção do Ensino Fundamental - FUNDEB 30%					
		Total:	2.558.652,00	2.558.652,00	0,00	2,43
		Fiscal:	2.558.652,00	2.558.652,00	0,00	
		Seguridade:	0,00	0,00	0,00	
2016	Manutenção das Atividades do Ensino Fundamental - MDE					
		Total:	3.793.764,33	3.793.764,33	0,00	3,60
		Fiscal:	3.793.764,33	3.793.764,33	0,00	
		Seguridade:	0,00	0,00	0,00	
2017	Manutenção do Salário Educação - QSE					
		Total:	528.000,00	528.000,00	0,00	0,50
		Fiscal:	528.000,00	528.000,00	0,00	
		Seguridade:	0,00	0,00	0,00	
2018	Manutenção do Transporte Escolar					
		Total:	916.700,00	916.700,00	0,00	0,87
		Fiscal:	916.700,00	916.700,00	0,00	
		Seguridade:	0,00	0,00	0,00	
2019	Manutenção das Atividades de Outros Programas FNDE					
		Total:	83.000,00	83.000,00	0,00	0,08
		Fiscal:	83.000,00	83.000,00	0,00	
		Seguridade:	0,00	0,00	0,00	
2020	Manutenção do Ensino Infantil - Creche - FUNDEB 30%					
		Total:	123.500,00	123.500,00	0,00	0,12
		Fiscal:	123.500,00	123.500,00	0,00	
		Seguridade:	0,00	0,00	0,00	
2021	Manutenção do Ensino Fundamental - FUNDEB 70%					
		Total:	19.566.548,00	19.566.548,00	0,00	18,57
		Fiscal:	19.566.548,00	19.566.548,00	0,00	
		Seguridade:	0,00	0,00	0,00	
2022	Manutenção das Atividades da Educação Infantil - MDE					
		Total:	134.500,00	134.500,00	0,00	0,13
		Fiscal:	134.500,00	134.500,00	0,00	
		Seguridade:	0,00	0,00	0,00	
2023	Manutenção do Ensino Infantil - Creche - FUNDEB 70%					
		Total:	3.836.500,00	3.836.500,00	0,00	3,64
		Fiscal:	3.836.500,00	3.836.500,00	0,00	
		Seguridade:	0,00	0,00	0,00	
2025	Manutenção da Secretaria de Saúde					
		Total:	959.737,00	959.737,00	0,00	0,91
		Fiscal:	0,00	0,00	0,00	
		Seguridade:	959.737,00	959.737,00	0,00	
2026	Manutenção do Conselho Municipal de Saúde					
		Total:	7.000,00	7.000,00	0,00	0,01
		Fiscal:	0,00	0,00	0,00	
		Seguridade:	7.000,00	7.000,00	0,00	

Código	Descrição da Ação Governamental	Esfera	Total	Direta	Indireta	%
1-Executivo						
2027	Bloco de Manutenção das Ações e Serviços Públicos de Saúde da Atenção Primária					
		Total:	4.704.360,00	4.704.360,00	0,00	4,47
		Fiscal:	0,00	0,00	0,00	
		Seguridade:	4.704.360,00	4.704.360,00	0,00	
2028	Bloco de Manutenção das Ações e Serviços Públicos de Saúde da Atenção Primária - Recursos Próprios					
		Total:	1.421.000,00	1.421.000,00	0,00	1,35
		Fiscal:	0,00	0,00	0,00	
		Seguridade:	1.421.000,00	1.421.000,00	0,00	
2029	Bloco de Manutenção das Ações e Serviços Públicos de Saúde da Atenção Especializada					
		Total:	4.611.500,00	4.611.500,00	0,00	4,38
		Fiscal:	0,00	0,00	0,00	
		Seguridade:	4.611.500,00	4.611.500,00	0,00	
2030	Bloco de Manutenção das Ações e Serviços Públicos de Saúde da Atenção Especializada - Recursos Próprios					
		Total:	4.915.500,00	4.915.500,00	0,00	4,67
		Fiscal:	0,00	0,00	0,00	
		Seguridade:	4.915.500,00	4.915.500,00	0,00	
2031	Bloco de Manutenção das Ações e Serviços Públicos de Saúde da Vigilância em Saúde					
		Total:	336.900,00	336.900,00	0,00	0,32
		Fiscal:	0,00	0,00	0,00	
		Seguridade:	336.900,00	336.900,00	0,00	
2032	Bloco de Manutenção das Ações e Serviços Públicos de Saúde da Assistência Farmacêutica					
		Total:	414.708,00	414.708,00	0,00	0,39
		Fiscal:	0,00	0,00	0,00	
		Seguridade:	414.708,00	414.708,00	0,00	
2034	Manutenção da Secretaria de Desenvolvimento Social					
		Total:	542.500,00	542.500,00	0,00	0,52
		Fiscal:	2.000,00	2.000,00	0,00	
		Seguridade:	540.500,00	540.500,00	0,00	
2035	Manutenção do Conselho Tutelar					
		Total:	158.000,00	158.000,00	0,00	0,15
		Fiscal:	0,00	0,00	0,00	
		Seguridade:	158.000,00	158.000,00	0,00	
2036	Manutenção de Benefícios Eventuais					
		Total:	920.000,00	920.000,00	0,00	0,87
		Fiscal:	0,00	0,00	0,00	
		Seguridade:	920.000,00	920.000,00	0,00	
2037	Manutenção do Fundo Municipal dos Direitos da Criança e do Adolescente - FMDCA					
		Total:	12.000,00	12.000,00	0,00	0,01
		Fiscal:	0,00	0,00	0,00	
		Seguridade:	12.000,00	12.000,00	0,00	
2038	Fundo Municipal de Assistência Social/FMAS - Cofinanciamento Municipal dos Serviços, Programas e Projetos do SUAS					
		Total:	94.000,00	94.000,00	0,00	0,09
		Fiscal:	0,00	0,00	0,00	
		Seguridade:	94.000,00	94.000,00	0,00	
2039	Bloco de Financiamento da Gestão Descentralizada do SUAS - IGD SUAS					
		Total:	10.000,00	10.000,00	0,00	0,01
		Fiscal:	0,00	0,00	0,00	
		Seguridade:	10.000,00	10.000,00	0,00	

Código	Descrição da Ação Governamental	Esfera	Total	Direta	Indireta	%
1-Executivo						
2040	Bloco de Financiamento do Índice de Gestão Descentralizada - Programa Bolsa Família - IGDBF					
	Total:		169.150,00	169.150,00	0,00	0,16
	Fiscal:		0,00	0,00	0,00	
	Seguridade:		169.150,00	169.150,00	0,00	
2041	Bloco da Proteção Social Especial de Média e Alta Complexidade					
	Total:		70.220,00	70.220,00	0,00	0,07
	Fiscal:		0,00	0,00	0,00	
	Seguridade:		70.220,00	70.220,00	0,00	
2042	Bloco da Proteção Social Básica					
	Total:		608.000,00	608.000,00	0,00	0,58
	Fiscal:		0,00	0,00	0,00	
	Seguridade:		608.000,00	608.000,00	0,00	
2043	Fortalecimento do Controle Social - Manutenção do Conselho Municipal de Assistência Social/CMAS - IGD SUAS e IGD PAB (Mínimo 3%)					
	Total:		5.500,00	5.500,00	0,00	0,01
	Fiscal:		0,00	0,00	0,00	
	Seguridade:		5.500,00	5.500,00	0,00	
2044	Programa Primeira Infância no SUAS - Programa Criança Feliz					
	Total:		133.850,00	133.850,00	0,00	0,13
	Fiscal:		0,00	0,00	0,00	
	Seguridade:		133.850,00	133.850,00	0,00	
2045	Fundo Estadual de Assistência Social/FEAS - Cofinanciamento Estadual dos Serviços Socioassistenciais do SUAS da Proteção Básica e					
	Total:		45.100,00	45.100,00	0,00	0,04
	Fiscal:		0,00	0,00	0,00	
	Seguridade:		45.100,00	45.100,00	0,00	
2046	Manutenção de Outros Programas, Projetos, Benefícios e Serviços Socioassistenciais do FNAS					
	Total:		353.000,00	353.000,00	0,00	0,34
	Fiscal:		0,00	0,00	0,00	
	Seguridade:		353.000,00	353.000,00	0,00	
2048	Manutenção das Atividades da Secretaria de Infraestrutura					
	Total:		10.191.433,33	10.191.433,33	0,00	9,67
	Fiscal:		10.191.433,33	10.191.433,33	0,00	
	Seguridade:		0,00	0,00	0,00	
2049	Manutenção dos Serviços de Estradas Vicinais					
	Total:		120.500,00	120.500,00	0,00	0,11
	Fiscal:		120.500,00	120.500,00	0,00	
	Seguridade:		0,00	0,00	0,00	
2050	Manutenção das Atividades da Secretaria de Desenvolvimento Rural e Pecuária					
	Total:		836.000,00	836.000,00	0,00	0,79
	Fiscal:		836.000,00	836.000,00	0,00	
	Seguridade:		0,00	0,00	0,00	
2051	Apoio ao Pequeno Produtor Rural					
	Total:		86.500,00	86.500,00	0,00	0,08
	Fiscal:		86.500,00	86.500,00	0,00	
	Seguridade:		0,00	0,00	0,00	
2052	Contribuição ao Fundo Seguro Safra					
	Total:		20.000,00	20.000,00	0,00	0,02
	Fiscal:		20.000,00	20.000,00	0,00	
	Seguridade:		0,00	0,00	0,00	

Código	Descrição da Ação Governamental	Esfera	Total	Direta	Indireta	%
1-Executivo						
2053	Manutenção das Atividades da Secretaria da Cultura e Turismo					
		Total:	208.500,00	208.500,00	0,00	0,20
		Fiscal:	208.500,00	208.500,00	0,00	
		Seguridade:	0,00	0,00	0,00	
2054	Promoção de Eventos Sociais, Culturais e Artísticos					
		Total:	1.746.000,00	1.746.000,00	0,00	1,66
		Fiscal:	1.746.000,00	1.746.000,00	0,00	
		Seguridade:	0,00	0,00	0,00	
2055	Manutenção das Atividades da Secretaria de Juventude, Esportes e Eventos					
		Total:	454.000,00	454.000,00	0,00	0,43
		Fiscal:	454.000,00	454.000,00	0,00	
		Seguridade:	0,00	0,00	0,00	
2056	Manutenção da Merenda Escolar - PNAE Creche					
		Total:	240.972,00	240.972,00	0,00	0,23
		Fiscal:	240.972,00	240.972,00	0,00	
		Seguridade:	0,00	0,00	0,00	
2057	Manutenção da Merenda Escolar - PNAE Pré-Escola					
		Total:	188.748,00	188.748,00	0,00	0,18
		Fiscal:	188.748,00	188.748,00	0,00	
		Seguridade:	0,00	0,00	0,00	
2058	Manutenção da Merenda Escolar - PNAE EJA					
		Total:	44.678,00	44.678,00	0,00	0,04
		Fiscal:	44.678,00	44.678,00	0,00	
		Seguridade:	0,00	0,00	0,00	
2059	Manutenção do Ensino Infantil - Pré-Escola - FUNDEB 70%					
		Total:	411.000,00	411.000,00	0,00	0,39
		Fiscal:	411.000,00	411.000,00	0,00	
		Seguridade:	0,00	0,00	0,00	
2060	Manutenção do Ensino Infantil - Pré Escola - Fundeb 30%					
		Total:	10.200,00	10.200,00	0,00	0,01
		Fiscal:	10.200,00	10.200,00	0,00	
		Seguridade:	0,00	0,00	0,00	
2061	Manutenção das Atividades da Educação Básica - Outros Recursos					
		Total:	23.500,00	23.500,00	0,00	0,02
		Fiscal:	23.500,00	23.500,00	0,00	
		Seguridade:	0,00	0,00	0,00	
2062	Manutenção da Secretaria da Mobilidade Urbana - SEMOB					
		Total:	180.000,00	180.000,00	0,00	0,17
		Fiscal:	180.000,00	180.000,00	0,00	
		Seguridade:	0,00	0,00	0,00	
2063	Ações Emergenciais de Cultura					
		Total:	362.300,00	362.300,00	0,00	0,34
		Fiscal:	362.300,00	362.300,00	0,00	
		Seguridade:	0,00	0,00	0,00	
2064	Ações de Melhoria no Sistema de Trânsito					
		Total:	21.000,00	21.000,00	0,00	0,02
		Fiscal:	21.000,00	21.000,00	0,00	
		Seguridade:	0,00	0,00	0,00	

Código	Descrição da Ação Governamental	Esfera	Total	Direta	Indireta	%
1-Executivo						
2066	Manutenção da Merenda Escolar - Atendimento Especializado - PNAE AEE					
		Total:	7.848,00	7.848,00	0,00	0,01
		Fiscal:	7.848,00	7.848,00	0,00	
		Seguridade:	0,00	0,00	0,00	
2067	Manutenção da Vigilância Socioassistencial					
		Total:	15.500,00	15.500,00	0,00	0,01
		Fiscal:	0,00	0,00	0,00	
		Seguridade:	15.500,00	15.500,00	0,00	
2068	Manutenção do Bloco de Custeio das ações e Serviços Públicos de Saúde – Gestão do SUS – Piso da Enfermagem					
		Total:	1.181.334,00	1.181.334,00	0,00	1,12
		Fiscal:	0,00	0,00	0,00	
		Seguridade:	1.181.334,00	1.181.334,00	0,00	
9001	Reserva de Contingência					
		Total:	460.000,00	460.000,00	0,00	0,44
		Fiscal:	460.000,00	460.000,00	0,00	
		Seguridade:	0,00	0,00	0,00	
9002	Reserva Previdenciária					
		Total:	100.000,00	0,00	100.000,00	0,09
		Fiscal:	0,00	0,00	0,00	
		Seguridade:	100.000,00	0,00	100.000,00	
Total do Poder:			102.182.500,00	92.540.898,00	9.641.602,00	97,00
Fiscal:			68.933.753,00	68.933.753,00	0,00	
Seguridade:			33.248.747,00	23.607.145,00	9.641.602,00	
1 - Fiscal:			72.089.753,00	72.089.753,00	0,00	
2 - Seguridade:			33.248.747,00	23.607.145,00	9.641.602,00	
3 - Total (1 + 2):			105.338.500,00	95.696.898,00	9.641.602,00	
Intra-Orçamentária:			6.540.548,00	6.540.548,00	0,00	


CLAIR LEIFÃO MARTINS
BELTRÃO BEZERRA DE
MELO

Contadora Geral
CPF-477.984.084-87
CRC-PB 4.395/O-7


MATHEUS DE MELO
BEZERRA CAVALCANTI
PREFEITO



Prefeitura Municipal de Bananeiras

Secretaria de Finanças

Departamento de Contabilidade - Orçamento-Programa de 2024 - R\$ 1,00

Demonstrativo da Despesa por Órgão

Código	Descrição do Órgão	Esfera	Total	Direta	Indireta	%
1-Executivo						
01.000	Gabinete do Prefeito					
		Total:	854.700,00	854.700,00	0,00	0,81
		Fiscal:	854.700,00	854.700,00	0,00	
		Seguridade:	0,00	0,00	0,00	
		Total do Poder:	102.182.500,00	92.540.898,00	9.641.602,00	97,00
		Fiscal:	68.933.753,00	68.933.753,00	0,00	
		Seguridade:	33.248.747,00	23.607.145,00	9.641.602,00	



Prefeitura Municipal de Bananeiras

Secretaria de Finanças

Departamento de Contabilidade - Orçamento-Programa de 2024 - R\$ 1,00

Demonstrativo da Despesa por Órgão

Código	Descrição do Órgão	Esfera	Total	Direta	Indireta	%
0-Legislativo						
01.010	Câmara Municipal					
		Total:	3.156.000,00	3.156.000,00	0,00	3,00
		Fiscal:	3.156.000,00	3.156.000,00	0,00	
		Seguridade:	0,00	0,00	0,00	
		Total do Poder:	3.156.000,00	3.156.000,00	0,00	3,00
		Fiscal:	3.156.000,00	3.156.000,00	0,00	
		Seguridade:	0,00	0,00	0,00	

Código	Descrição do Órgão	Esfera	Total	Direta	Indireta	%
1-Executivo						
02.000	Procuradoria Geral do Município					
		Total:	943.000,00	943.000,00	0,00	0,90
		Fiscal:	943.000,00	943.000,00	0,00	
		Seguridade:	0,00	0,00	0,00	
02.010	Secretaria de Receita, Transparência e Transformação Digital					
		Total:	668.000,00	668.000,00	0,00	0,63
		Fiscal:	668.000,00	668.000,00	0,00	
		Seguridade:	0,00	0,00	0,00	
02.020	Secretaria da Mobilidade Urbana - SEMOB					
		Total:	254.000,00	254.000,00	0,00	0,24
		Fiscal:	254.000,00	254.000,00	0,00	
		Seguridade:	0,00	0,00	0,00	
03.000	Secretaria de Administração					
		Total:	1.779.998,67	1.779.998,67	0,00	1,69
		Fiscal:	1.779.998,67	1.779.998,67	0,00	
		Seguridade:	0,00	0,00	0,00	
04.000	Secretaria de Finanças					
		Total:	6.019.500,00	6.019.500,00	0,00	5,71
		Fiscal:	6.019.500,00	6.019.500,00	0,00	
		Seguridade:	0,00	0,00	0,00	
05.000	Secretaria de Meio Ambiente e Aquicultura					
		Total:	206.000,00	206.000,00	0,00	0,20
		Fiscal:	206.000,00	206.000,00	0,00	
		Seguridade:	0,00	0,00	0,00	
06.000	Secretaria de Educação					
		Total:	37.427.966,00	37.427.966,00	0,00	35,53
		Fiscal:	37.427.966,00	37.427.966,00	0,00	
		Seguridade:	0,00	0,00	0,00	
07.000	Secretaria Municipal de Saúde					
		Total:	966.737,00	966.737,00	0,00	0,92
		Fiscal:	0,00	0,00	0,00	
		Seguridade:	966.737,00	966.737,00	0,00	
07.010	Fundo Municipal de Saúde					
		Total:	19.260.588,00	19.260.588,00	0,00	18,28
		Fiscal:	0,00	0,00	0,00	
		Seguridade:	19.260.588,00	19.260.588,00	0,00	
08.000	Secretaria de Desenvolvimento Social					
		Total:	1.632.500,00	1.632.500,00	0,00	1,55
		Fiscal:	2.000,00	2.000,00	0,00	
		Seguridade:	1.630.500,00	1.630.500,00	0,00	
08.010	Fundo de Desenvolvimento Social					
		Total:	1.749.320,00	1.749.320,00	0,00	1,66
		Fiscal:	0,00	0,00	0,00	
		Seguridade:	1.749.320,00	1.749.320,00	0,00	
09.000	Secretaria de Infraestrutura					
		Total:	15.753.288,33	15.753.288,33	0,00	14,95
		Fiscal:	15.753.288,33	15.753.288,33	0,00	
		Seguridade:	0,00	0,00	0,00	

Código	Descrição do Órgão	Esfera	Total	Direta	Indireta	%
1-Executivo						
10.000	Secretaria de Desenvolvimento Rural e Pecuária					
		Total:	1.289.500,00	1.289.500,00	0,00	1,22
		Fiscal:	1.289.500,00	1.289.500,00	0,00	
		Seguridade:	0,00	0,00	0,00	
11.000	Secretaria da Cultura e Turismo					
		Total:	2.569.300,00	2.569.300,00	0,00	2,44
		Fiscal:	2.569.300,00	2.569.300,00	0,00	
		Seguridade:	0,00	0,00	0,00	
12.000	Secretaria de Juventude, Esportes e Eventos					
		Total:	706.500,00	706.500,00	0,00	0,67
		Fiscal:	706.500,00	706.500,00	0,00	
		Seguridade:	0,00	0,00	0,00	
13.000	Reserva de Contingência					
		Total:	460.000,00	460.000,00	0,00	0,44
		Fiscal:	460.000,00	460.000,00	0,00	
		Seguridade:	0,00	0,00	0,00	
14.000	Instituto Bananeirense de Previdência Municipal					
		Total:	9.641.602,00	0,00	9.641.602,00	9,15
		Fiscal:	0,00	0,00	0,00	
		Seguridade:	9.641.602,00	0,00	9.641.602,00	
Total do Poder:			102.182.500,00	92.540.898,00	9.641.602,00	97,00
Fiscal:			68.933.753,00	68.933.753,00	0,00	
Seguridade:			33.248.747,00	23.607.145,00	9.641.602,00	
1 - Fiscal:			72.089.753,00	72.089.753,00	0,00	
2 - Seguridade:			33.248.747,00	23.607.145,00	9.641.602,00	
3 - Total (1 + 2):			105.338.500,00	95.696.898,00	9.641.602,00	
Intra-Orçamentária:			6.540.548,00	6.540.548,00	0,00	


CLAIR LEIFÃO MARTINS
BELTRÃO BEZERRA DE
MELO

Contadora Geral
 CPF-477.984.084-87
 CRC-PB 4.395/O-7


MATHEUS DE MELO
BEZERRA CAVALCANTI
PREFEITO

Unidade Orçamentária	Funções	Valor	%
Gabinete do Prefeito		854.700,00	0,81
	Administração	850.500,00	
	Trabalho	4.200,00	
Câmara Municipal		3.156.000,00	3,00
	Legislativa	3.156.000,00	
Procuradoria Geral do Município		943.000,00	0,74
	Judiciário	775.000,00	
	Administração	168.000,00	
Secretaria de Receita, Transparência e Transformação Digital		668.000,00	0,63
	Administração	668.000,00	
Secretaria da Mobilidade Urbana - SEMOB		254.000,00	0,24
	Transporte	254.000,00	
Secretaria de Administração		1.779.998,67	1,69
	Administração	1.779.998,67	
Secretaria de Finanças		6.019.500,00	2,36
	Administração	2.486.500,00	
	Encargos Especiais	3.533.000,00	
Secretaria de Meio Ambiente e Aquicultura		206.000,00	0,20
	Gestão Ambiental	206.000,00	
Secretaria de Educação		37.427.966,00	35,53
	Educação	37.427.966,00	
Secretaria Municipal de Saúde		966.737,00	0,92
	Saúde	966.737,00	
Fundo Municipal de Saúde		19.260.588,00	18,28
	Saúde	19.260.588,00	
Secretaria de Desenvolvimento Social		1.632.500,00	1,55
	Assistência Social	1.632.500,00	
Fundo de Desenvolvimento Social		1.749.320,00	1,66
	Assistência Social	1.749.320,00	
Secretaria de Infraestrutura		15.753.288,33	14,84
	Urbanismo	15.632.788,33	
	Transporte	120.500,00	
Secretaria de Desenvolvimento Rural e Pecuária		1.289.500,00	1,22
	Agricultura	1.289.500,00	
Secretaria da Cultura e Turismo		2.569.300,00	0,34
	Cultura	362.300,00	
	Comércio e Serviços	2.207.000,00	




Prefeitura Municipal de Bananeiras

Secretaria de Finanças

Departamento de Contabilidade - Orçamento-Programa de 2024 - R\$ 1,00

Demonstrativo da Despesa por Órgão e Funções - ANEXO IX - LF nº 4.320/64

Unidade Orçamentária	Funções	Valor	%
Secretaria de Juventude, Esportes e Eventos		706.500,00	0,67
	Desporto e Lazer	706.500,00	
Reserva de Contingência		460.000,00	0,44
	Reserva de Contingência	460.000,00	
Instituto Bananeirense de Previdência Municipal		9.641.602,00	9,15
	Previdência Social	9.641.602,00	
		Total:	105.338.500,00
		Intra-Orçamentária:	6.540.548,00


CLAIR LEIFÃO MARTINS
BELTRÃO BEZERRA DE
MELO
Contadora Geral
CPF-477.984.084-87
CRC-PB 4.395/O-7


MATHEUS DE MELO
BEZERRA CAVALCANTI
PREFEITO



Prefeitura Municipal de Bananeiras

Secretaria de Finanças

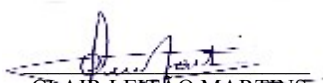
Departamento de Contabilidade - Orçamento-Programa de 2024 - R\$ 1,00

Demonstrativo da Despesa por Órgão e Unidade Orçamentária

Código	Descrição	Esfera	Total	Direta	Indireta	%
01	Câmara Municipal					
01.010	Câmara Municipal					
		Total:	3.156.000,00	3.156.000,00	0,00	3,00
		Fiscal:	3.156.000,00	3.156.000,00	0,00	
		Seguridade:	0,00	0,00	0,00	

Código	Descrição	Esfera	Total	Direta	Indireta	%
02	Prefeitura Municipal/Secretarias					
01.000	Gabinete do Prefeito					
		Total:	854.700,00	854.700,00	0,00	0,81
		Fiscal:	854.700,00	854.700,00	0,00	
		Seguridade:	0,00	0,00	0,00	
02.000	Procuradoria Geral do Município					
		Total:	943.000,00	943.000,00	0,00	0,90
		Fiscal:	943.000,00	943.000,00	0,00	
		Seguridade:	0,00	0,00	0,00	
02.010	Secretaria de Receita, Transparência e Transformação Digital					
		Total:	668.000,00	668.000,00	0,00	0,63
		Fiscal:	668.000,00	668.000,00	0,00	
		Seguridade:	0,00	0,00	0,00	
02.020	Secretaria da Mobilidade Urbana - SEMOB					
		Total:	254.000,00	254.000,00	0,00	0,24
		Fiscal:	254.000,00	254.000,00	0,00	
		Seguridade:	0,00	0,00	0,00	
03.000	Secretaria de Administração					
		Total:	1.779.998,67	1.779.998,67	0,00	1,69
		Fiscal:	1.779.998,67	1.779.998,67	0,00	
		Seguridade:	0,00	0,00	0,00	
04.000	Secretaria de Finanças					
		Total:	6.019.500,00	6.019.500,00	0,00	5,71
		Fiscal:	6.019.500,00	6.019.500,00	0,00	
		Seguridade:	0,00	0,00	0,00	
05.000	Secretaria de Meio Ambiente e Aquicultura					
		Total:	206.000,00	206.000,00	0,00	0,20
		Fiscal:	206.000,00	206.000,00	0,00	
		Seguridade:	0,00	0,00	0,00	
06.000	Secretaria de Educação					
		Total:	37.427.966,00	37.427.966,00	0,00	35,53
		Fiscal:	37.427.966,00	37.427.966,00	0,00	
		Seguridade:	0,00	0,00	0,00	
07.000	Secretaria Municipal de Saúde					
		Total:	966.737,00	966.737,00	0,00	0,92
		Fiscal:	0,00	0,00	0,00	
		Seguridade:	966.737,00	966.737,00	0,00	
07.010	Fundo Municipal de Saúde					
		Total:	19.260.588,00	19.260.588,00	0,00	18,28
		Fiscal:	0,00	0,00	0,00	
		Seguridade:	19.260.588,00	19.260.588,00	0,00	
08.000	Secretaria de Desenvolvimento Social					
		Total:	1.632.500,00	1.632.500,00	0,00	1,55
		Fiscal:	2.000,00	2.000,00	0,00	
		Seguridade:	1.630.500,00	1.630.500,00	0,00	
08.010	Fundo de Desenvolvimento Social					
		Total:	1.749.320,00	1.749.320,00	0,00	1,66
		Fiscal:	0,00	0,00	0,00	
		Seguridade:	1.749.320,00	1.749.320,00	0,00	

Código	Descrição	Esfera	Total	Direta	Indireta	%
02	Prefeitura Municipal/Secretarias					
09.000	Secretaria de Infraestrutura					
		Total:	15.753.288,33	15.753.288,33	0,00	14,95
		Fiscal:	15.753.288,33	15.753.288,33	0,00	
		Seguridade:	0,00	0,00	0,00	
10.000	Secretaria de Desenvolvimento Rural e Pecuária					
		Total:	1.289.500,00	1.289.500,00	0,00	1,22
		Fiscal:	1.289.500,00	1.289.500,00	0,00	
		Seguridade:	0,00	0,00	0,00	
11.000	Secretaria da Cultura e Turismo					
		Total:	2.569.300,00	2.569.300,00	0,00	2,44
		Fiscal:	2.569.300,00	2.569.300,00	0,00	
		Seguridade:	0,00	0,00	0,00	
12.000	Secretaria de Juventude, Esportes e Eventos					
		Total:	706.500,00	706.500,00	0,00	0,67
		Fiscal:	706.500,00	706.500,00	0,00	
		Seguridade:	0,00	0,00	0,00	
13.000	Reserva de Contingência					
		Total:	460.000,00	460.000,00	0,00	0,44
		Fiscal:	460.000,00	460.000,00	0,00	
		Seguridade:	0,00	0,00	0,00	
03	Prefeitura Municipal/Secretarias					
14.000	Instituto Bananeirense de Previdência Municipal					
		Total:	9.641.602,00	0,00	9.641.602,00	9,15
		Fiscal:	0,00	0,00	0,00	
		Seguridade:	9.641.602,00	0,00	9.641.602,00	
		1 - Fiscal:	72.089.753,00	72.089.753,00	0,00	
		2 - Seguridade:	33.248.747,00	23.607.145,00	9.641.602,00	
		3 - Total (1 + 2):	105.338.500,00	95.696.898,00	9.641.602,00	
		Intra-Orçamentária:	6.540.548,00	6.540.548,00	0,00	


CLAIR LEIFÃO MARTINS
BELTRÃO BEZERRA DE
MELO
 Contadora Geral
 CPF-477.984.084-87
 CRC-PB 4.395/O-7


MATHEUS DE MELO
BEZERRA CAVALCANTI
 PREFEITO

Cód. Receita	Descrição da Receita	Totais	2020	2021	2022
001	Prefeitura Municipal de Bananeiras				
1.0.0.0.00.0.0.00	Receitas Correntes.	210.955.708,98	57.045.303,01	65.160.856,29	88.749.549,68
1.1.0.0.00.0.0.00	Impostos, Taxas e Contribuições de Melhoria	16.088.704,38	4.409.459,29	5.229.658,62	6.449.586,47
1.1.1.0.00.0.0.00	Impostos	14.584.635,32	3.805.665,38	4.533.332,69	6.245.637,25
1.1.1.2.00.0.0.00	Impostos sobre o Patrimônio	2.189.078,13			2.189.078,13
1.1.1.2.50.0.0.00	Imposto sobre a Propriedade Predial e Territorial Urbana	860.805,05			860.805,05
1.1.1.2.50.0.1.00	Imposto sobre a Propriedade Predial e Territorial Urbana - IPTU	750.248,13			750.248,13
1.1.1.2.50.0.2.00	Imposto sobre a Propriedade Predial e Territorial Urbana - Multas e Juros de Mora	71.341,86			71.341,86
1.1.1.2.50.0.3.00	Receita da Dívida Ativa do Imposto sobre a Propriedade Predial e Territorial Urbana	39.215,06			39.215,06
1.1.1.2.53.0.0.00	Impostos sobre Transmissão Inter Vivos de Bens Imóveis e de Direitos Reais sobre Imóveis	1.328.273,08			1.328.273,08
1.1.1.2.53.0.1.00	Imposto sobre Transmissão "Inter Vivos" de Bens Imóveis e de Direitos Reais sobre Imóveis - ITBI	1.328.273,08			1.328.273,08
1.1.1.3.00.0.0.00	Impostos sobre a Renda e Proventos de Qualquer Natureza	4.105.651,07	1.021.346,84	957.791,40	2.126.512,83
1.1.1.3.03.0.0.00	Imposto sobre a Renda - Retido na Fonte	4.105.651,07	1.021.346,84	957.791,40	2.126.512,83
1.1.1.3.03.1.1.00	Imposto sobre a Renda - Retido na Fonte - Trabalho - Principal	1.021.346,84	1.021.346,84		
1.1.1.3.03.1.1.01	Imposto sobre a Renda - Retido na Fonte - Trabalho - Principal	957.791,40		957.791,40	
1.1.1.3.03.1.1.02	Imposto sobre a Renda - Retido na Fonte - Trabalho - IRRF	2.126.512,83			2.126.512,83
1.1.1.4.00.0.0.00	Impostos sobre a Produção e Circulação de Mercadorias e Serviços	1.930.046,29			1.930.046,29
1.1.1.4.51.0.0.00	Impostos sobre Serviços	1.930.046,29			1.930.046,29
1.1.1.4.51.1.1.00	Imposto sobre Serviços de Qualquer Natureza - ISS	1.930.046,29			1.930.046,29
1.1.1.8.00.0.0.00	Impostos Específicos de Estados, DF e Municípios	6.359.859,83	2.784.318,54	3.575.541,29	
1.1.1.8.01.0.0.00	Impostos sobre o Patrimônio para Estados/DF/Municípios	3.156.109,33	1.506.151,04	1.649.958,29	
1.1.1.8.01.1.1.00	Imposto sobre a Propriedade Predial e Territorial Urbana - Principal	335.142,17	335.142,17		
1.1.1.8.01.1.1.01	Imposto sobre a Propriedade Predial e Territorial Urbana - Principal	387.371,27		387.371,27	
1.1.1.8.01.1.2.00	Imposto sobre a Propriedade Predial e Territorial Urbana - Multas e Juros de Mora	30.662,86		30.662,86	
1.1.1.8.01.1.3.00	Imposto sobre a Propriedade Predial e Territorial Urbana - Dívida Ativa	138.983,80	134.837,55	4.146,25	
1.1.1.8.01.4.1.00	Imposto sobre Transmissão "Inter Vivos" de Bens Imóveis e de Direitos Reais sobre Imóveis - Principal	1.036.171,32	1.036.171,32		
1.1.1.8.01.4.1.01	Imposto sobre Transmissão "Inter Vivos" de Bens Imóveis e de Direitos Reais sobre Imóveis - Principal	1.227.777,91		1.227.777,91	
1.1.1.8.02.0.0.00	Impostos sobre a Produção, Circulação de Mercadorias e Serviços	3.203.750,50	1.278.167,50	1.925.583,00	
1.1.1.8.02.3.1.00	Imposto sobre Serviços de Qualquer Natureza - Principal	1.278.167,50	1.278.167,50		
1.1.1.8.02.3.1.01	Imposto sobre Serviços de Qualquer Natureza - Principal	1.925.583,00		1.925.583,00	
1.1.2.0.00.0.0.00	Taxas	521.006,17	179.653,44	137.403,51	203.949,22
1.1.2.1.00.0.0.00	Taxas pelo Exercício do Poder de Polícia	172.677,49		38.039,56	134.637,93
1.1.2.1.01.0.0.00	Taxas de Inspeção, Controle e Fiscalização	151.929,77		37.599,62	114.330,15
1.1.2.1.01.0.1.00	Taxas de Inspeção, Controle e Fiscalização	114.330,15			114.330,15
1.1.2.1.01.1.1.00	Taxas de Inspeção, Controle e Fiscalização	32.544,70		32.544,70	
1.1.2.1.01.1.1.02	Taxa de Utilização de Área de Domínio Público	5.054,92		5.054,92	
1.1.2.1.04.0.0.00	Taxa de Controle e Fiscalização Ambiental	995,42		439,94	555,48
1.1.2.1.04.0.1.00	Taxa de Controle e Fiscalização Ambiental	555,48			555,48
1.1.2.1.04.1.1.00	Taxa de Controle e Fiscalização Ambiental - Principal	439,94		439,94	
1.1.2.1.50.0.0.00	Taxa de Fiscalização de Vigilância Sanitária	19.752,30			19.752,30

Cód. Receita	Descrição da Receita	Totais	2020	2021	2022
001	Prefeitura Municipal de Bananeiras				
1.1.2.1.50.0.1.00	Taxa de Fiscalização de Vigilância Sanitária	19.752,30			19.752,30
1.1.2.2.00.0.0.00	Taxas pela Prestação de Serviços	332.474,62	179.653,44	83.509,89	69.311,29
1.1.2.2.01.0.0.00	Taxas pela Prestação de Serviços em Geral	332.474,62	179.653,44	83.509,89	69.311,29
1.1.2.2.01.0.1.00	Taxas pela Prestação de Serviços	69.311,29			69.311,29
1.1.2.2.01.1.1.00	Taxas pela Prestação de Serviços - Principal	179.653,44	179.653,44		
1.1.2.2.01.1.1.01	Taxas pela Prestação de Serviços - Principal	83.509,89		83.509,89	
1.1.2.8.00.0.0.00	Taxas - Específicas de Estados, DF e Municípios	15.854,06		15.854,06	
1.1.2.8.01.0.0.00	Taxas de Inspeção, Controle e Fiscalização	15.854,06		15.854,06	
1.1.2.8.01.1.1.00	Taxa de Fiscalização de Vigilância Sanitária	15.854,06		15.854,06	
1.1.3.0.00.0.0.00	Contribuição de Melhoria	983.062,89	424.140,47	558.922,42	
1.1.3.8.00.0.0.00	Contribuição de Melhoria - Específica de Estados, DF e Municípios	983.062,89	424.140,47	558.922,42	
1.1.3.8.02.0.0.00	Contribuição de Melhoria para Expansão da Rede de Iluminação Pública na Cidade	338.442,15	338.442,15		
1.1.3.8.02.1.1.00	Contribuição de Melhoria para Expansão da Rede de Iluminação Pública na Cidade - Principal	338.442,15	338.442,15		
1.1.3.8.99.0.0.00	Outras Contribuições de Melhoria	644.620,74	85.698,32	558.922,42	
1.1.3.8.99.1.1.00	Outras Contribuições de Melhoria - Principal	85.698,32	85.698,32		
1.1.3.8.99.1.1.03	Contribuição de Iluminação Pública - CIP	558.922,42		558.922,42	
1.2.0.0.00.0.0.00	Contribuições	642.378,00	107.085,52		535.292,48
1.2.4.0.00.0.0.00	Contribuição para o Custeio do Serviço de Iluminação Pública	642.378,00	107.085,52		535.292,48
1.2.4.0.00.1.1.00	Contribuição para o Custeio do Serviço de Iluminação Pública - Principal	107.085,52	107.085,52		
1.2.4.1.00.0.0.00	Contribuição para o Custeio do Serviço de Iluminação Pública	535.292,48			535.292,48
1.2.4.1.50.0.0.00	Contribuição para o Custeio do Serviço de Iluminação Pública	535.292,48			535.292,48
1.2.4.1.50.0.1.00	Contribuição para o Custeio do Serviço de Iluminação Pública	535.292,48			535.292,48
1.3.0.0.00.0.0.00	Receita Patrimonial	3.077.044,95	86.164,03	624.064,03	2.366.816,89
1.3.2.0.00.0.0.00	Valores Mobiliários	2.177.044,95	86.164,03	274.064,03	1.816.816,89
1.3.2.1.00.0.0.00	Juros e Correções Monetárias	2.177.044,95	86.164,03	274.064,03	1.816.816,89
1.3.2.1.00.1.1.00	Remuneração de Depósitos Bancários - Principal	86.164,03	86.164,03		
1.3.2.1.00.1.1.01	Remuneração de Depósitos Bancários - Principal	126.047,14		126.047,14	
1.3.2.1.00.1.1.02	Remuneração de Depósitos Bancários - Fundeb	72.956,11		72.956,11	
1.3.2.1.00.1.1.03	Remuneração de Depósitos Bancários - Recursos PAB	42.947,82		42.947,82	
1.3.2.1.00.1.1.04	Remuneração de Depósitos Bancários - Recursos FNDE	20.653,51		20.653,51	
1.3.2.1.00.1.1.05	Remuneração de Depósitos Bancários - Recursos FNAS	11.459,45		11.459,45	
1.3.2.1.01.0.0.00	Remuneração de Depósitos Bancários	1.816.816,89			1.816.816,89
1.3.2.1.01.0.1.01	Remuneração de Depósitos Bancários - Recursos FNAS	449,72			449,72
1.3.2.1.01.0.1.02	Remuneração de Depósitos Bancários - Saúde - Bloco SUS Investimento	37.511,28			37.511,28
1.3.2.1.01.0.1.03	Remuneração de Depósitos Bancários - PNAE	54.933,06			54.933,06
1.3.2.1.01.0.1.05	Remuneração de Depósitos Bancários - FNDE	75.942,42			75.942,42
1.3.2.1.01.0.1.06	Remuneração de Depósitos Bancários - Convênios União	933,99			933,99
1.3.2.1.01.0.1.07	Remuneração de Depósitos Bancários - FUNDEB	18.777,37			18.777,37
1.3.2.1.01.0.1.08	Remuneração de Depósitos Bancários - PDDE	137.342,07			137.342,07
1.3.2.1.01.0.1.09	Remuneração de Depósitos Bancários - Saúde - Bloco SUS Custeio	182.108,56			182.108,56
1.3.2.1.01.0.1.10	Remuneração de Depósitos Bancários - Não Vinculados	1.008,24			1.008,24
1.3.2.1.01.0.1.11	Remuneração de Depósitos Bancários - FUS	87.005,62			87.005,62
1.3.2.1.01.0.1.12	Remuneração de Depósitos Bancários - Convênio Transporte Escolar - Estado	243.597,06			243.597,06
1.3.2.1.01.0.1.13	Remuneração de Depósitos Bancários - PNATE	7.057,81			7.057,81
1.3.2.1.01.0.1.15	Remuneração de Depósitos Bancários -	8.010,79			8.010,79

Cód. Receita	Descrição da Receita	Totais	2020	2021	2022
001	Prefeitura Municipal de Bananeiras				
	Co-Financiamento - FEAS				
1.3.2.1.01.0.1.16	Remuneração de Depósitos Bancários - Convênio Educação - Estado	872.782,83			872.782,83
1.3.2.1.01.0.1.17	Remuneração de Depósitos Bancários - Convênio Saúde	21,70			21,70
1.3.2.1.01.0.1.18	Remuneração de Depósitos Bancários - Saúde Estado	2.020,43			2.020,43
1.3.2.1.01.0.1.19	Remuneração de Depósitos Bancários - MDE	15.077,00			15.077,00
1.3.2.1.01.0.1.20	Remuneração de Depósitos Bancários - Transferência Especial da União	268,34			268,34
1.3.2.1.01.0.1.21	Remuneração de Depósitos Bancários - Fundeb	42,87			42,87
1.3.2.1.01.0.1.28	Remuneração de Depósitos Bancários - CIDE	64.093,20			64.093,20
1.3.2.1.01.0.1.29	Remuneração de Depósitos Bancários - Precatório FUNDEF	7.832,53			7.832,53
1.3.6.0.00.0.0.00	Cessão de Direitos	900.000,00		350.000,00	550.000,00
1.3.6.0.01.0.0.00	Cessão do Direito de Operacionalização de Pagamentos	900.000,00		350.000,00	550.000,00
1.3.6.0.01.1.1.00	Cessão do Direito de Operacionalização de Pagamentos	900.000,00		350.000,00	550.000,00
1.7.0.0.00.0.0.00	Transferências Correntes	190.302.640,73	52.409.456,07	58.971.883,88	78.921.300,78
1.7.1.0.00.0.0.00	Transferências da União e de suas Entidades	127.722.072,21	33.857.934,54	37.690.529,31	56.173.608,36
1.7.1.1.00.0.0.00	Transferências Decorrentes de Participação na Receita da União	30.617.836,41			30.617.836,41
1.7.1.1.51.0.0.00	Cota-Parte do Fundo de Participação dos Municípios - FPM	30.609.249,31			30.609.249,31
1.7.1.1.51.1.1.00	Cota-Parte do Fundo de Participação dos Municípios - FPM	28.018.841,53			28.018.841,53
1.7.1.1.51.2.1.00	Cota-Parte do Fundo de Participação dos Municípios – Cotas Extraordinárias	1.437.684,27			1.437.684,27
1.7.1.1.51.3.1.00	Cota-Parte do Fundo de Participação dos Municípios - 1% Cota entregue no mês de julho	1.152.723,51			1.152.723,51
1.7.1.1.52.0.0.00	Cota-Parte do Imposto Sobre a Propriedade Territorial Rural	8.587,10			8.587,10
1.7.1.1.52.0.1.00	Cota-Parte do Imposto Sobre a Propriedade Territorial Rural - ITR	8.587,10			8.587,10
1.7.1.2.00.0.0.00	Transferências das Compensações Financeiras pela Exploração de Recursos Naturais	966.482,00			966.482,00
1.7.1.2.52.0.0.00	Cota-parte da Compensação Financeira pela Produção de Petróleo	678.271,77			678.271,77
1.7.1.2.52.4.1.00	Cota-Parte do Fundo Especial do Petróleo – FEP	678.271,77			678.271,77
1.7.1.2.99.0.0.00	Outras Transferências decorrentes de Compensação Financeira pela Exploração de Recursos Naturais	288.210,23			288.210,23
1.7.1.2.99.0.1.01	Outras Transferências decorrentes de Compensação Financeira pela Exploração de Recursos Naturais - BAP-Bonus Asinatura Petroleo - Cessão Onerosa - Pré-Sal	288.210,23			288.210,23
1.7.1.3.00.0.0.00	Transferências de Recursos do Sistema Único de Saúde – SUS	9.665.645,57			9.665.645,57
1.7.1.3.50.0.0.00	Transferências de Recursos do Sistema Único de Saúde – SUS – Repasses Fundo a Fundo - Bloco de Manutenção das Ações e Serviços Públicos de Saúde	9.665.645,57			9.665.645,57
1.7.1.3.50.1.1.00	Transferência de Recursos do SUS – Bloco da Atenção Primária	6.160.507,99			6.160.507,99
1.7.1.3.50.1.1.20	Transferências de Recursos do Bloco de Manutenção das Ações e Serviços Públicos de Saúde – ACS Emenda nº 120	901.468,00			901.468,00
1.7.1.3.50.2.1.00	Transferência de Recursos do SUS – Bloco da Atenção Especializada	2.187.328,60			2.187.328,60
1.7.1.3.50.3.1.00	Transferência de Recursos do SUS – Bloco da Vigilância em Saúde	139.752,73			139.752,73
1.7.1.3.50.3.1.20	Transferências de Recursos do Bloco de Manutenção das Ações e Serviços Públicos de Saúde – ACE Emenda nº 120	93.580,00			93.580,00
	Transferências de Recursos do SUS – Bloco da				

Cód. Receita	Descrição da Receita	Totais	2020	2021	2022
001	Prefeitura Municipal de Bananeiras				
1.7.1.3.50.4.1.00	Assistência Farmacêutica	150.078,72			150.078,72
1.7.1.3.50.9.1.00	Transferência de Recursos do SUS – Outros Programas do SUS	3.841,53			3.841,53
1.7.1.3.50.9.1.01	Transferências de Recursos do SUS – COVID19	29.088,00			29.088,00
1.7.1.4.00.0.0.00	Transferências de Recursos do Fundo Nacional do Desenvolvimento da Educação – FNDE	578.616,10			578.616,10
1.7.1.4.50.0.0.00	Transferências do Salário-Educação	366.331,30			366.331,30
1.7.1.4.50.0.1.00	Transferências do Salário-Educação - QSE	366.331,30			366.331,30
1.7.1.4.51.0.0.00	Transferências Diretas do FNDE referentes ao Programa Dinheiro Direto na Escola – PDDE	3.480,00			3.480,00
1.7.1.4.51.0.1.00	Transferências Diretas do FNDE referentes ao Programa Dinheiro Direto na Escola – PDDE	3.480,00			3.480,00
1.7.1.4.52.0.0.00	Transferências referentes ao Programa Nacional de Alimentação Escolar – PNAE	208.804,80			208.804,80
1.7.1.4.52.0.1.00	Transferências Diretas do FNDE referentes ao Programa Nacional de Alimentação Escolar – PNAE	208.804,80			208.804,80
1.7.1.5.00.0.0.00	Transferências de Recursos de Complementação da União ao Fundo de Manutenção e Desenvolvimento da Educação Básica e de Valorização dos Profissionais da Educação – FUNDEB	5.925.796,14			5.925.796,14
1.7.1.5.50.0.0.00	Transferências de Recursos de Complementação da União ao Fundeb – VAAT	3.324.518,69			3.324.518,69
1.7.1.5.50.0.1.00	Transferências de Recursos de Complementação da União ao Fundeb–VAAT	3.324.518,69			3.324.518,69
1.7.1.5.51.0.0.00	Transferências de Recursos de Complementação da União ao Fundeb – VAAF	2.601.277,45			2.601.277,45
1.7.1.5.51.0.1.00	Transferências de Recursos de Complementação da União ao Fundeb–VAAF	2.601.277,45			2.601.277,45
1.7.1.6.00.0.0.00	Transferências de Recursos do Fundo Nacional de Assistência Social – FNAS	748.863,26			748.863,26
1.7.1.6.50.0.0.00	Transferências de Recursos do Fundo Nacional de Assistência Social – FNAS	748.863,26			748.863,26
1.7.1.6.50.0.1.00	Transferências de Recursos do FNAS - Outros Programas do FNAS	293.900,00			293.900,00
1.7.1.6.50.0.1.01	Transferências de Recursos do FNAS - Bloco Proteção Social Especial - CREAS	131.653,28			131.653,28
1.7.1.6.50.0.1.02	Transferências de Recursos do FNAS - Bloco Proteção Social Básica - SCFV	130.956,00			130.956,00
1.7.1.6.50.0.1.04	Transferências de Recursos do FNAS - IGD SUAS	39.346,79			39.346,79
1.7.1.6.50.0.1.05	Transferências de Recursos do FNAS - Bloco Proteção Social Básica - PBF/CRAS/PAIF	108.625,92			108.625,92
1.7.1.6.50.0.1.06	Transferências de Recursos do FNAS - PROGRAMA PRIMEIRA INFANCIA NO SUAS	6.978,24			6.978,24
1.7.1.6.50.0.1.07	Transferências de Recursos do Fundo Nacional de Assistência Social – FNAS - Principal	37.403,03			37.403,03
1.7.1.8.00.0.0.00	Transferências da União - Específicas de Estados, DF e Municípios	71.548.463,85	33.857.934,54	37.690.529,31	
1.7.1.8.01.0.0.00	Participação na Receita da União	42.539.325,31	18.201.822,12	24.337.503,19	
1.7.1.8.01.2.1.00	Cota-Parte do Fundo de Participação dos Municípios - Cota Mensal - Principal	39.160.921,97	16.688.769,31	22.472.152,66	
1.7.1.8.01.3.1.00	Cota-Parte do Fundo de Participação dos Municípios – 1% Cota entregue no mês de dezembro - Principal	1.735.952,30	750.970,42	984.981,88	
1.7.1.8.01.4.1.00	Cota-Parte do Fundo de Participação dos Municípios - 1% Cota entregue no mês de julho - Principal	1.622.652,83	752.571,50	870.081,33	
1.7.1.8.01.5.1.00	Cota-Parte do Imposto Sobre a Propriedade Territorial Rural - Principal	19.798,21	9.510,89	10.287,32	
1.7.1.8.02.0.0.00	Transferência da Compensação Financeira pela Exploração de Recursos Naturais	704.263,85	269.101,07	435.162,78	
1.7.1.8.02.2.1.00	Cota-parte da Compensação Financeira de Recursos Minerais - CFEM - Principal	1.372,22	607,93	764,29	
1.7.1.8.02.6.1.00	Cota-Parte do Fundo Especial do Petróleo – FEP - Principal	702.891,63	268.493,14	434.398,49	

Cód. Receita	Descrição da Receita	Totais	2020	2021	2022
001	Prefeitura Municipal de Bananeiras				
1.7.1.8.03.0.0.00	Transferência de Recursos do Sistema Único de Saúde – SUS – Repasses Fundo a Fundo - Bloco de Manutenção das Ações e Serviços Públicos de Saúde	18.825.170,52	10.144.223,28	8.680.947,24	
1.7.1.8.03.1.1.00	Transferência de Recursos do SUS – Atenção Primária - Principal	15.878.856,89	10.144.223,28	5.734.633,61	
1.7.1.8.03.2.1.00	Transferência de Recursos do SUS – Atenção Especializada	2.289.705,60		2.289.705,60	
1.7.1.8.03.3.1.00	Transferência de Recursos do SUS – Vigilância em Saúde	184.955,21		184.955,21	
1.7.1.8.03.4.1.00	Transferência de Recursos do SUS – Assistência Farmacêutica	53.295,00		53.295,00	
1.7.1.8.03.9.1.00	Transferência de Recursos do SUS – Outros Programas Financiados por Transferências Fundo a Fundo - Principal	418.357,82		418.357,82	
1.7.1.8.04.0.0.00	Transferências de Recursos do Sistema Único de Saúde – SUS - Repasses Fundo a Fundo - Bloco de Estruturação da Rede de Serviços Públicos de Saúde	463.059,45	463.059,45		
1.7.1.8.04.1.1.00	Transferências de Recursos do Sistema Único de Saúde – SUS Destinados à Atenção Primária - Principal	463.059,45	463.059,45		
1.7.1.8.05.0.0.00	Transferências de Recursos do Fundo Nacional do Desenvolvimento da Educação – FNDE	2.028.804,33	1.141.789,47	887.014,86	
1.7.1.8.05.1.1.00	Transferências do Salário-Educação - Principal	752.488,69	406.761,70	345.726,99	
1.7.1.8.05.2.1.00	Transferências Diretas do FNDE referentes ao Programa Dinheiro Direto na Escola – PDDE - Principal	1.980,00		1.980,00	
1.7.1.8.05.3.1.00	Transferências Diretas do FNDE referentes ao Programa Nacional de Alimentação Escolar – PNAE - Principal	730.298,71	391.546,71	338.752,00	
1.7.1.8.05.4.1.00	Transferências Diretas do FNDE referentes ao Programa Nacional de Apoio ao Transporte do Escolar – PNATE - Principal	544.036,93	343.481,06	200.555,87	
1.7.1.8.09.0.0.00	Transferências de Recursos de Complementação da União ao Fundo de Manutenção e Desenvolvimento da Educação Básica e de Valorização dos Profissionais da Educação – FUNDEB	2.957.186,72		2.957.186,72	
1.7.1.8.09.1.1.00	Transferências de Recursos da Complementação da União ao Fundo de Manutenção e Desenvolvimento da Educação Básica e de Valorização dos Profissionais da Educação – FUNDEB - Principal	1.730.906,14		1.730.906,14	
1.7.1.8.09.1.1.02	Transferências de Recursos da Complementação da União ao Fundo de Manutenção e Desenvolvimento da Educação Básica e de Valorização dos Profissionais da Educação – FUNDEB - VAAT	1.226.280,58		1.226.280,58	
1.7.1.8.12.0.0.00	Transferências de Recursos do Fundo Nacional de Assistência Social – FNAS	616.809,92	227.000,00	389.809,92	
1.7.1.8.12.1.1.00	Transferências de Recursos do Fundo Nacional de Assistência Social – FNAS - Principal	227.000,00	227.000,00		
1.7.1.8.12.1.1.02	Transferências de Recursos do FNAS - PROGRAMA PRIMEIRA INFANCIA NO SUAS	56.967,00		56.967,00	
1.7.1.8.12.1.1.03	Transferências de Recursos do FNAS - INDICE DE GESTAO DESCENTRALIZADA - IGDBF	127.050,85		127.050,85	
1.7.1.8.12.1.1.04	Transferências de Recursos do Fundo Nacional de Assistência Social – FNAS - SERVICO DE CONVIVENCIA E FORTALECIMENTO DE VINCULOS	117.717,06		117.717,06	
1.7.1.8.12.1.1.05	Transferências de Recursos do Fundo Nacional de Assistência Social – FNAS - PISO BASICO FIXO	45.273,37		45.273,37	
1.7.1.8.12.1.1.06	Transferências de Recursos do Fundo Nacional de Assistência Social – FNAS - IGDSUAS	10.050,00		10.050,00	
1.7.1.8.12.1.1.07	Transferências de Recursos do Fundo Nacional de Assistência Social – FNAS - PISO FIXO DE	32.751,64		32.751,64	

Cód. Receita	Descrição da Receita	Totais	2020	2021	2022
001	Prefeitura Municipal de Bananeiras				
	MEDIA COMPLEXIDADE - PAEFI				
1.7.1.8.99.0.0.00	Outras Transferências da União	3.413.843,75	3.410.939,15	2.904,60	
1.7.1.8.99.1.1.00	Outras Transferências da União - Principal	3.413.843,75	3.410.939,15	2.904,60	
1.7.1.9.00.0.0.00	Outras Transferências de Recursos da União e de suas Entidades	7.670.368,88			7.670.368,88
1.7.1.9.56.0.0.00	Transferências Decorrentes de Decisão Judicial (precatórios) Relativas ao Fundo de Manutenção e Desenvolvimento do Ensino Fundamental e de Valorização do Magistério – FUNDEF	7.517.707,04			7.517.707,04
1.7.1.9.56.0.1.00	Transferências Decorrentes de Decisão Judicial (precatórios) Relativas ao Fundo de Manutenção e Desenvolvimento do Ensino Fundamental e de Valorização do Magistério – FUNDEF - Principal	3.189.263,46			3.189.263,46
1.7.1.9.56.0.6.00	Transferências Decorrentes de Decisão Judicial (precatórios) Relativas ao Fundo de Manutenção e Desenvolvimento do Ensino Fundamental e de Valorização do Magistério – FUNDEF - Juros de Mora	4.328.443,58			4.328.443,58
1.7.1.9.57.0.0.00	Transferência Especial da União	150.000,00			150.000,00
1.7.1.9.57.0.1.00	Transferência Especial da União	150.000,00			150.000,00
1.7.1.9.58.0.0.00	Transferência Obrigatória Decorrente da Lei Complementar nº 176/2020	2.661,84			2.661,84
1.7.1.9.58.0.1.00	Transferência Obrigatória Decorrente da Lei Complementar nº 176/2020	2.661,84			2.661,84
1.7.2.0.00.0.0.00	Transferências dos Estados e do Distrito Federal e de suas Entidades	12.123.880,16	3.394.557,33	4.185.157,03	4.544.165,80
1.7.2.1.00.0.0.00	Participação na Receita dos Estados e Distrito Federal	4.196.851,71			4.196.851,71
1.7.2.1.50.0.0.00	Cota-Parte do ICMS	3.456.477,88			3.456.477,88
1.7.2.1.50.0.1.00	Cota-Parte do ICMS	3.456.477,88			3.456.477,88
1.7.2.1.51.0.0.00	Cota-Parte do IPVA	719.852,62			719.852,62
1.7.2.1.51.0.1.00	Cota-Parte do IPVA	719.852,62			719.852,62
1.7.2.1.52.0.0.00	Cota-Parte do IPI - Municípios	2.179,01			2.179,01
1.7.2.1.52.0.1.00	Cota-Parte do IPI - Municípios	2.179,01			2.179,01
1.7.2.1.53.0.0.00	Cota-Parte da Contribuição de Intervenção no Domínio Econômico	18.342,20			18.342,20
1.7.2.1.53.0.1.00	Cota-Parte da Contribuição de Intervenção no Domínio Econômico - CIDE	18.342,20			18.342,20
1.7.2.2.00.0.0.00	Transferências das Compensações Financeiras pela Exploração de Recursos Naturais	328,56			328,56
1.7.2.2.51.0.0.00	Cota-parte da Compensação Financeira de Recursos Minerais - CFEM	328,56			328,56
1.7.2.2.51.0.1.00	Cota-parte da Compensação Financeira de Recursos Minerais - CFEM	328,56			328,56
1.7.2.3.00.0.0.00	Transferências de Recursos do Sistema Único de Saúde – SUS	168.707,91			168.707,91
1.7.2.3.50.0.0.00	Transferências de Recursos do Sistema Único de Saúde – SUS	168.707,91			168.707,91
1.7.2.3.50.0.1.00	Transferência de Recursos do Estado para Programas de Saúde – Repasse Fundo a Fundo	168.707,91			168.707,91
1.7.2.4.00.0.0.00	Transferências de Convênios dos Estados e DF e de Suas Entidades	146.570,30			146.570,30
1.7.2.4.51.0.0.00	Transferências de Convênios dos Estados Destinadas a Programas de Educação	146.570,30			146.570,30
1.7.2.4.51.0.1.00	Transferências de Convênios dos Estados Destinadas a Programas de Educação	146.570,30			146.570,30
1.7.2.8.00.0.0.00	Transferências dos Estados - Específicas de Estados, DF e Municípios	7.579.714,36	3.394.557,33	4.185.157,03	
1.7.2.8.01.0.0.00	Participação na Receita dos Estados	7.114.997,06	3.122.181,50	3.992.815,56	
1.7.2.8.01.1.1.00	Cota-Parte do ICMS - Principal	6.064.341,58	2.690.373,70	3.373.967,88	
1.7.2.8.01.2.1.00	Cota-Parte do IPVA - Principal	1.015.770,15	410.949,86	604.820,29	
1.7.2.8.01.3.1.00	Cota-Parte do IPI - Municípios - Principal	5.061,81	2.643,96	2.417,85	
1.7.2.8.01.4.1.00	Cota-Parte da Contribuição de Intervenção no Domínio Econômico - Principal	29.823,52	18.213,98	11.609,54	

Cód. Receita	Descrição da Receita	Totais	2020	2021	2022
001	Prefeitura Municipal de Bananeiras				
1.7.2.8.03.0.0.00	Transferência de Recursos do Estado para Programas de Saúde – Repasse Fundo a Fundo	255.524,95	85.605,00	169.919,95	
1.7.2.8.03.1.1.00	Transferência de Recursos do Estado para Programas de Saúde – Repasse Fundo a Fundo - Principal	255.524,95	85.605,00	169.919,95	
1.7.2.8.07.0.0.00	Transferências de Estados destinadas à Assistência Social	22.421,52		22.421,52	
1.7.2.8.07.1.1.00	Transferências de Estados destinadas à Assistência Social - Principal	22.421,52		22.421,52	
1.7.2.8.10.0.0.00	Transferência de Convênios dos Estados e do Distrito Federal e de Suas Entidades	186.770,83	186.770,83		
1.7.2.8.10.1.1.00	Transferências de Convênio dos Estados para o Sistema Único de Saúde – SUS - Principal	52.665,72	52.665,72		
1.7.2.8.10.9.1.00	Outras Transferências de Convênio dos Estados - Principal	134.105,11	134.105,11		
1.7.2.9.00.0.0.00	Outras Transferências dos Estados e Distrito Federal	31.707,32			31.707,32
1.7.2.9.51.0.0.00	Transferências de Estados destinadas à Assistência Social	31.707,32			31.707,32
1.7.2.9.51.0.1.00	Transferências de Estados destinadas à Assistência Social - FEAS	31.707,32			31.707,32
1.7.5.0.00.0.0.00	Transferências de Outras Instituições Públicas	50.456.688,36	15.156.964,20	17.096.197,54	18.203.526,62
1.7.5.1.00.0.0.00	Transferências de Recursos do Fundo de Manutenção e Desenvolvimento da Educação Básica e de Valorização dos Profissionais da Educação - FUNDEB	18.203.526,62			18.203.526,62
1.7.5.1.50.0.0.00	Transferências de Recursos do Fundo de Manutenção e Desenvolvimento da Educação Básica e de Valorização dos Profissionais da Educação – FUNDEB	18.203.526,62			18.203.526,62
1.7.5.1.50.0.1.00	Transferências de Recursos do Fundo de Manutenção e Desenvolvimento da Educação Básica e de Valorização dos Profissionais da Educação – FUNDEB	18.203.526,62			18.203.526,62
1.7.5.8.00.0.0.00	Transferências de Outras Instituições Públicas - Específicas de Estados, DF e Municípios	32.253.161,74	15.156.964,20	17.096.197,54	
1.7.5.8.01.0.0.00	Transferências de Recursos do Fundo de Manutenção e Desenvolvimento da Educação Básica e de Valorização dos Profissionais da Educação – FUNDEB	32.253.161,74	15.156.964,20	17.096.197,54	
1.7.5.8.01.1.1.00	Transferências de Recursos do Fundo de Manutenção e Desenvolvimento da Educação Básica e de Valorização dos Profissionais da Educação – FUNDEB - Principal	32.253.161,74	15.156.964,20	17.096.197,54	
1.9.0.0.00.0.0.00	Outras Receitas Correntes	844.940,92	33.138,10	335.249,76	476.553,06
1.9.1.0.00.0.0.00	Multas Administrativas, Contratuais e Judiciais	28.618,53		23.189,24	5.429,29
1.9.1.0.01.0.0.00	Multas Previstas em Legislação Específica	23.189,24		23.189,24	
1.9.1.0.01.1.1.00	Multas Previstas em Legislação Específica - Principal	23.189,24		23.189,24	
1.9.1.1.00.0.0.00	Multas Administrativas, Contratuais e Judiciais	5.429,29			5.429,29
1.9.1.1.01.0.0.00	Multas Previstas em Legislação Específica	5.429,29			5.429,29
1.9.1.1.01.0.1.00	Multas Previstas em Legislação Específica	5.429,29			5.429,29
1.9.2.0.00.0.0.00	Indenizações, Restituições e Ressarcimentos	194.198,77	31.638,10	110.214,40	52.346,27
1.9.2.2.00.0.0.00	Restituições	194.198,77	31.638,10	110.214,40	52.346,27
1.9.2.2.99.0.0.00	Outras Restituições	194.198,77	31.638,10	110.214,40	52.346,27
1.9.2.2.99.0.1.00	Outras Restituições	52.346,27			52.346,27
1.9.2.2.99.1.1.00	Outras Restituições - Principal	141.852,50	31.638,10	110.214,40	
1.9.9.0.00.0.0.00	Demais Receitas Correntes	622.123,62	1.500,00	201.846,12	418.777,50
1.9.9.0.99.0.0.00	Outras Receitas	203.346,12	1.500,00	201.846,12	
1.9.9.0.99.1.1.00	Outras Receitas - Primárias	184.754,69	1.500,00	183.254,69	
1.9.9.0.99.2.1.00	Outras Receitas - Financeiras	18.591,43		18.591,43	
1.9.9.9.00.0.0.00	Outras Receitas Correntes	418.777,50			418.777,50
1.9.9.9.99.0.0.00	Outras Receitas	418.777,50			418.777,50
1.9.9.9.99.0.1.00	Outras Receitas - Principal	407.602,04			407.602,04

Cód. Receita	Descrição da Receita	Totais	2020	2021	2022
001	Prefeitura Municipal de Bananeiras				
1.9.9.99.3.1.00	Outras Receitas - Financeiras	11.175,46			11.175,46
2.0.0.0.00.0.0.00	Receitas de Capital	3.315.849,33	778.183,66	2.440,00	2.535.225,67
2.2.0.0.00.0.0.00	Alienação de Bens	226.380,00	1.220,00	2.440,00	222.720,00
2.2.1.0.00.0.0.00	Alienação de Bens Móveis	142.420,00	1.220,00		141.200,00
2.2.1.3.00.0.0.00	Alienação de Bens Móveis e Semoventes	141.200,00			141.200,00
2.2.1.3.01.0.0.00	Alienação de Bens Móveis e Semoventes	141.200,00			141.200,00
2.2.1.3.01.0.1.00	Alienação de Bens Móveis e Semoventes	141.200,00			141.200,00
2.2.1.8.00.0.0.00	Alienação de Bens Móveis Específica para Estados, Distrito Federal e Municípios	1.220,00	1.220,00		
2.2.1.8.01.0.0.00	Alienação de Títulos Mobiliários	1.220,00	1.220,00		
2.2.1.8.01.2.1.00	Alienação de Investimentos Permanentes - Principal	1.220,00	1.220,00		
2.2.2.0.00.0.0.00	Alienação de Bens Imóveis	83.960,00		2.440,00	81.520,00
2.2.2.0.00.1.1.00	Alienação de Bens Imóveis - Principal	2.440,00		2.440,00	
2.2.2.1.00.0.0.00	Alienação de Bens Imóveis	81.520,00			81.520,00
2.2.2.1.01.0.0.00	Alienação de Bens Imóveis	81.520,00			81.520,00
2.2.2.1.01.0.1.00	Alienação de Bens Imóveis	81.520,00			81.520,00
2.4.0.0.00.0.0.00	Transferências de Capital	3.089.469,33	776.963,66		2.312.505,67
2.4.1.0.00.0.0.00	Transferências da União e de suas Entidades	1.995.463,66	776.963,66		1.218.500,00
2.4.1.4.00.0.0.00	Transferências de Convênios da União e de suas Entidades	668.500,00			668.500,00
2.4.1.4.99.0.0.00	Outras Transferências de Convênios da União e de Suas Entidades	668.500,00			668.500,00
2.4.1.4.99.0.1.04	Outras Transferências de Convênios da União - Principal	668.500,00			668.500,00
2.4.1.8.00.0.0.00	Transferências da União - Específicas de Estados, DF e Municípios	776.963,66	776.963,66		
2.4.1.8.10.0.0.00	Transferência de Convênios da União e de suas Entidades	776.963,66	776.963,66		
2.4.1.8.10.1.1.00	Transferências de Convênio da União para o Sistema Único de Saúde – SUS - Principal	103.846,00	103.846,00		
2.4.1.8.10.2.1.00	Transferências de Convênio da União destinadas a Programas de Educação - Principal	292.468,91	292.468,91		
2.4.1.8.10.9.1.00	Outras Transferências de Convênios da União - Principal	380.648,75	380.648,75		
2.4.1.9.00.0.0.00	Outras Transferências de Recursos da União e de suas Entidades	550.000,00			550.000,00
2.4.1.9.51.0.0.00	Transferência Especial da União	550.000,00			550.000,00
2.4.1.9.51.0.1.00	Transferência Especial da União	550.000,00			550.000,00
2.4.2.0.00.0.0.00	Transferências dos Estados e do Distrito Federal e de suas Entidades	1.094.005,67			1.094.005,67
2.4.2.2.00.0.0.00	Transferências de Convênios dos Estados e DF e de Suas Entidades	1.094.005,67			1.094.005,67
2.4.2.2.51.0.0.00	Transferências de Convênios dos Estados destinadas a Programas de Educação	869.005,67			869.005,67
2.4.2.2.51.0.1.01	Transferências de Convênios dos Estados destinadas a Programas de Educação	869.005,67			869.005,67
2.4.2.2.99.0.0.00	Outras Transferências de Convênios dos Estados e DF e de Suas Entidades	225.000,00			225.000,00
2.4.2.2.99.0.1.00	Outras Transferências de Convênios dos Estados e DF e de Suas Entidades	225.000,00			225.000,00
9.0.0.0.00.0.0.00	Receitas Correntes.	15.619.171,58	3.885.255,85	5.292.728,68	6.441.187,05
9.7.0.0.00.0.0.00	Transferências Correntes	15.619.171,58	3.885.255,85	5.292.728,68	6.441.187,05
9.7.1.0.00.0.0.00	Transferências da União e de suas Entidades	13.449.154,37	3.347.181,35	4.496.487,63	5.605.485,39
9.7.1.1.00.0.0.00	Transferências Decorrentes de Participação na Receita da União	5.605.485,39			5.605.485,39
9.7.1.1.51.0.0.00	Cota-Parte do Fundo de Participação dos Municípios - FPM	5.603.768,04			5.603.768,04
9.7.1.1.51.1.1.00	Dedução de Receita para Formação do FUNDEB – FPM	5.603.768,04			5.603.768,04
9.7.1.1.52.0.0.00	Cota-Parte do Imposto Sobre a Propriedade Territorial Rural	1.717,35			1.717,35
9.7.1.1.52.0.1.00	Dedução de Receita para Formação do FUNDEB – ITR	1.717,35			1.717,35

Cód. Receita	Descrição da Receita	Totais	2020	2021	2022
001	Prefeitura Municipal de Bananeiras				
9.7.1.8.00.0.0.00	Transferências da União - Específicas de Estados, DF e Municípios	7.843.668,98	3.347.181,35	4.496.487,63	
9.7.1.8.01.0.0.00	Participação na Receita da União	7.843.668,98	3.347.181,35	4.496.487,63	
9.7.1.8.01.2.1.00	Cota-Parte do Fundo de Participação dos Municípios - Cota Mensal - Principal	7.839.577,44	3.345.147,18	4.494.430,26	
9.7.1.8.01.5.1.00	Cota-Parte do Imposto Sobre a Propriedade Territorial Rural - Principal	4.091,54	2.034,17	2.057,37	
9.7.2.0.00.0.0.00	Transferências dos Estados e do Distrito Federal e de suas Entidades	2.170.017,21	538.074,50	796.241,05	835.701,66
9.7.2.1.00.0.0.00	Participação na Receita dos Estados e Distrito Federal	835.701,66			835.701,66
9.7.2.1.50.0.0.00	Cota-Parte do ICMS	691.295,32			691.295,32
9.7.2.1.50.0.1.00	Dedução de Receita para Formação do FUNDEB - ICMS	691.295,32			691.295,32
9.7.2.1.51.0.0.00	Cota-Parte do IPVA	143.970,54			143.970,54
9.7.2.1.51.0.1.00	Dedução de Receita para Formação do FUNDEB - IPVA	143.970,54			143.970,54
9.7.2.1.52.0.0.00	Cota-Parte do IPI - Municípios	435,80			435,80
9.7.2.1.52.0.1.00	Dedução de Receita para Formação do FUNDEB - IPI	435,80			435,80
9.7.2.8.00.0.0.00	Transferências dos Estados - Específicas de Estados, DF e Municípios	1.334.315,55	538.074,50	796.241,05	
9.7.2.8.01.0.0.00	Participação na Receita dos Estados	1.334.315,55	538.074,50	796.241,05	
9.7.2.8.01.1.1.00	Cota-Parte do ICMS - Principal	1.212.867,89	538.074,50	674.793,39	
9.7.2.8.01.2.1.00	Cota-Parte do IPVA - Principal	120.964,07		120.964,07	
9.7.2.8.01.3.1.00	Cota-Parte do IPI - Municípios - Principal	483,59		483,59	
	Parcial:	198.652.386,73	53.938.230,82	59.870.567,61	84.843.588,30

Cód. Receita	Descrição da Receita	Totais	2020	2021	2022
003	Instituto Bananeirense de Previdência Municipal				
1.0.0.0.00.0.0.00	Receitas Correntes.	7.483.183,87	2.252.567,17	2.507.361,66	2.723.255,04
1.2.0.0.00.0.0.00	Contribuições	7.400.520,99	2.249.614,99	2.489.661,52	2.661.244,48
1.2.1.0.00.0.0.00	Contribuições Sociais	7.400.520,99	2.249.614,99	2.489.661,52	2.661.244,48
1.2.1.5.00.0.0.00	Contribuições para Regimes Próprios de Previdência e Sistema de Proteção Social	2.661.244,48			2.661.244,48
1.2.1.5.01.0.0.00	Contribuição do Servidor Civil	2.661.244,48			2.661.244,48
1.2.1.5.01.1.1.00	Contribuição do Servidor Civil Ativo - Prefeitura	2.661.244,48			2.661.244,48
1.2.1.8.00.0.0.00	Contribuições Sociais Específicas de Estados, DF e Municípios	4.739.276,51	2.249.614,99	2.489.661,52	
1.2.1.8.01.0.0.00	Contribuição do Servidor Civil para o Plano de Seguridade Social - CPSSS - Específico de EST/DF/MUN	4.739.276,51	2.249.614,99	2.489.661,52	
1.2.1.8.01.1.1.00	CPSSS do Servidor Civil Ativo - Principal	2.249.614,99	2.249.614,99		
1.2.1.8.01.1.1.01	CPSSS do Servidor Civil Ativo - Principal	2.489.661,52		2.489.661,52	
1.3.0.0.00.0.0.00	Receita Patrimonial	49.458,72	2.922,18	5.716,40	40.820,14
1.3.2.0.00.0.0.00	Valores Mobiliários	49.458,72	2.922,18	5.716,40	40.820,14
1.3.2.1.00.0.0.00	Juros e Correções Monetárias	49.458,72	2.922,18	5.716,40	40.820,14
1.3.2.1.00.4.1.00	Remuneração dos Recursos do Regime Próprio de Previdência Social - RPPS - Principal	8.638,58	2.922,18	5.716,40	
1.3.2.1.04.0.0.00	Remuneração dos Recursos do Regime Próprio de Previdência Social - RPPS	40.820,14			40.820,14
1.3.2.1.04.0.1.00	Remuneração dos Recursos do Regime Próprio de Previdência Social - RPPS	40.820,14			40.820,14
1.9.0.0.00.0.0.00	Outras Receitas Correntes	33.204,16	30,00	11.983,74	21.190,42
1.9.2.0.00.0.0.00	Indenizações, Restituições e Ressarcimentos	33.204,16	30,00	11.983,74	21.190,42
1.9.2.2.00.0.0.00	Restituições	33.204,16	30,00	11.983,74	21.190,42
1.9.2.2.99.0.0.00	Outras Restituições	33.204,16	30,00	11.983,74	21.190,42
1.9.2.2.99.0.1.01	Outras Restituições - IBPEM	21.190,42			21.190,42
1.9.2.2.99.1.1.00	Outras Restituições - Principal	12.013,74	30,00	11.983,74	
7.0.0.0.00.0.0.00	Receitas Intra-Orçamentárias Correntes	13.325.092,26	3.575.580,22	4.188.306,85	5.561.205,19
7.2.0.0.00.0.0.00	Contribuições	13.325.092,26	3.575.580,22	4.188.306,85	5.561.205,19
7.2.1.0.00.0.0.00	Contribuições Sociais	13.325.092,26	3.575.580,22	4.188.306,85	5.561.205,19
7.2.1.5.00.0.0.00	Contribuições para Regimes Próprios de Previdência e Sistema de Proteção Social	5.561.205,19			5.561.205,19
7.2.1.5.02.0.0.00	Contribuição Patronal - Servidor Civil	4.633.114,94			4.633.114,94
7.2.1.5.02.1.1.00	Contribuição Patronal - Servidor Civil Ativo - Prefeitura	4.633.114,94			4.633.114,94
7.2.1.5.51.0.0.00	Contribuição Patronal - Parcelamentos	928.090,25			928.090,25
7.2.1.5.51.1.1.00	Contribuição Patronal - Servidor Civil Ativo - Parcelamentos	928.090,25			928.090,25
7.2.1.8.00.0.0.00	Contribuições Sociais Específicas de Estados, DF e Municípios	7.763.887,07	3.575.580,22	4.188.306,85	
7.2.1.8.02.0.0.00	CPSSS - Parcelamentos - Específico de EST/DF/MUN	922.736,71		922.736,71	
7.2.1.8.02.1.1.00	CPSSS - Parcelamentos - do Servidor Civil Ativo	922.736,71		922.736,71	
7.2.1.8.03.0.0.00	CPSSS Patronal - Servidor Civil - Específico de EST/DF/MUN	6.230.913,87	2.965.343,73	3.265.570,14	
7.2.1.8.03.1.1.00	CPSSS Patronal - Servidor Civil Ativo - Principal	6.230.913,87	2.965.343,73	3.265.570,14	
7.2.1.8.04.0.0.00	CPSSS Patronal - Parcelamentos - Específico de EST/DF/MUN	610.236,49	610.236,49		
7.2.1.8.04.1.2.00	CPSSS Patronal - Parcelamentos - Servidor Civil Ativo - Multas e Juros de Mora	610.236,49	610.236,49		
9.0.0.0.00.0.0.00	Receitas Correntes.	1.680,85			1.680,85
9.3.0.0.00.0.0.00	Receita Patrimonial	1.680,85			1.680,85
9.3.2.0.00.0.0.00	Valores Mobiliários	1.680,85			1.680,85
9.3.2.1.00.0.0.00	Juros e Correções Monetárias	1.680,85			1.680,85
9.3.2.1.04.0.0.00	Remuneração dos Recursos do Regime Próprio de Previdência Social - RPPS	1.680,85			1.680,85
9.3.2.1.04.0.1.00	Remuneração dos Recursos do Regime Próprio de Previdência Social - RPPS - Principal	1.680,85			1.680,85
	Parcial:	20.809.956,98	5.828.147,39	6.695.668,51	8.286.141,08



Prefeitura Municipal de Bananeiras

Secretaria de Finanças

Departamento de Contabilidade - Orçamento-Programa de 2024 - R\$ 1,00

Demonstrativo da Evolução das Receitas Arrecadadas nos Últimos 03 Exercícios (Órgão)

Cód. Receita	Descrição da Receita	Totais	2020	2021	2022
	Total:	219.462.343,71	59.766.378,21	66.566.236,12	93.129.729,38
	Total da Intra-Orçamentária:	9.749.512,04		4.188.306,85	5.561.205,19
	Percentual de Evolução no Período (%):			11,38	39,91

CLAIR LEIFÃO MARTINS
BELTRÃO BEZERRA DE
MELO

Contadora Geral
CPF-477.984.084-87
CRC-PB 4.395/O-7

MATHEUS DE MELO
BEZERRA CAVALCANTI
PREFEITO

Cód. Receita	Descrição da Receita	Totais	2020	2021	2022
1.0.0.0.00.0.0.00	Receitas Correntes.				
	Geral:	218.438.892,85	59.297.870,18	67.668.217,95	91.472.804,72
	Direta:	210.955.708,98	57.045.303,01	65.160.856,29	88.749.549,68
	Indireta:	7.483.183,87	2.252.567,17	2.507.361,66	2.723.255,04
1.1.0.0.00.0.0.00	Impostos, Taxas e Contribuições de Melhoria				
	Geral:	16.088.704,38	4.409.459,29	5.229.658,62	6.449.586,47
	Direta:	16.088.704,38	4.409.459,29	5.229.658,62	6.449.586,47
	Indireta:				
1.1.1.0.00.0.0.00	Impostos				
	Geral:	14.584.635,32	3.805.665,38	4.533.332,69	6.245.637,25
	Direta:	14.584.635,32	3.805.665,38	4.533.332,69	6.245.637,25
	Indireta:				
1.1.1.2.00.0.0.00	Impostos sobre o Patrimônio				
	Geral:	2.189.078,13			2.189.078,13
	Direta:	2.189.078,13			2.189.078,13
	Indireta:				
1.1.1.2.50.0.0.00	Imposto sobre a Propriedade Predial e Territorial Urbana				
	Geral:	860.805,05			860.805,05
	Direta:	860.805,05			860.805,05
	Indireta:				
1.1.1.2.50.0.1.00	Imposto sobre a Propriedade Predial e Territorial Urbana - IPTU				
	Geral:	750.248,13			750.248,13
	Direta:	750.248,13			750.248,13
	Indireta:				
1.1.1.2.50.0.2.00	Imposto sobre a Propriedade Predial e Territorial Urbana - Multas e Juros de Mora				
	Geral:	71.341,86			71.341,86
	Direta:	71.341,86			71.341,86
	Indireta:				
1.1.1.2.50.0.3.00	Receita da Dívida Ativa do Imposto sobre a Propriedade Predial e Territorial Urbana				
	Geral:	39.215,06			39.215,06
	Direta:	39.215,06			39.215,06
	Indireta:				
1.1.1.2.53.0.0.00	Impostos sobre Transmissão Inter Vivos de Bens Imóveis e de Direitos Reais sobre Imóveis				
	Geral:	1.328.273,08			1.328.273,08
	Direta:	1.328.273,08			1.328.273,08
	Indireta:				
1.1.1.2.53.0.1.00	Imposto sobre Transmissão "Inter Vivos" de Bens Imóveis e de Direitos Reais sobre Imóveis - ITBI				
	Geral:	1.328.273,08			1.328.273,08
	Direta:	1.328.273,08			1.328.273,08
	Indireta:				
1.1.1.3.00.0.0.00	Impostos sobre a Renda e Proventos de Qualquer Natureza				
	Geral:	4.105.651,07	1.021.346,84	957.791,40	2.126.512,83
	Direta:	4.105.651,07	1.021.346,84	957.791,40	2.126.512,83
	Indireta:				
1.1.1.3.03.0.0.00	Imposto sobre a Renda - Retido na Fonte				
	Geral:	4.105.651,07	1.021.346,84	957.791,40	2.126.512,83
	Direta:	4.105.651,07	1.021.346,84	957.791,40	2.126.512,83
	Indireta:				

Cód. Receita	Descrição da Receita	Totais	2020	2021	2022
1.1.1.3.03.1.1.00	Imposto sobre a Renda - Retido na Fonte - Trabalho - Principal	Geral: 1.021.346,84	1.021.346,84		
		Direta: 1.021.346,84	1.021.346,84		
		Indireta:			
1.1.1.3.03.1.1.01	Imposto sobre a Renda - Retido na Fonte - Trabalho - Principal	Geral: 957.791,40		957.791,40	
		Direta: 957.791,40		957.791,40	
		Indireta:			
1.1.1.3.03.1.1.02	Imposto sobre a Renda - Retido na Fonte - Trabalho - IRRF	Geral: 2.126.512,83			2.126.512,83
		Direta: 2.126.512,83			2.126.512,83
		Indireta:			
1.1.1.4.00.0.0.00	Impostos sobre a Produção e Circulação de Mercadorias e Serviços	Geral: 1.930.046,29			1.930.046,29
		Direta: 1.930.046,29			1.930.046,29
		Indireta:			
1.1.1.4.51.0.0.00	Impostos sobre Serviços	Geral: 1.930.046,29			1.930.046,29
		Direta: 1.930.046,29			1.930.046,29
		Indireta:			
1.1.1.4.51.1.1.00	Imposto sobre Serviços de Qualquer Natureza - ISS	Geral: 1.930.046,29			1.930.046,29
		Direta: 1.930.046,29			1.930.046,29
		Indireta:			
1.1.1.8.00.0.0.00	Impostos Específicos de Estados, DF e Municípios	Geral: 6.359.859,83	2.784.318,54	3.575.541,29	
		Direta: 6.359.859,83	2.784.318,54	3.575.541,29	
		Indireta:			
1.1.1.8.01.0.0.00	Impostos sobre o Patrimônio para Estados/DF/Municípios	Geral: 3.156.109,33	1.506.151,04	1.649.958,29	
		Direta: 3.156.109,33	1.506.151,04	1.649.958,29	
		Indireta:			
1.1.1.8.01.1.1.00	Imposto sobre a Propriedade Predial e Territorial Urbana - Principal	Geral: 335.142,17	335.142,17		
		Direta: 335.142,17	335.142,17		
		Indireta:			
1.1.1.8.01.1.1.01	Imposto sobre a Propriedade Predial e Territorial Urbana - Principal	Geral: 387.371,27		387.371,27	
		Direta: 387.371,27		387.371,27	
		Indireta:			
1.1.1.8.01.1.2.00	Imposto sobre a Propriedade Predial e Territorial Urbana - Multas e Juros de Mora	Geral: 30.662,86		30.662,86	
		Direta: 30.662,86		30.662,86	
		Indireta:			
1.1.1.8.01.1.3.00	Imposto sobre a Propriedade Predial e Territorial Urbana - Dívida Ativa	Geral: 138.983,80	134.837,55	4.146,25	
		Direta: 138.983,80	134.837,55	4.146,25	
		Indireta:			

Cód. Receita	Descrição da Receita	Totais	2020	2021	2022
1.1.1.8.01.4.1.00	Imposto sobre Transmissão "Inter Vivos" de Bens Imóveis e de Direitos Reais sobre Imóveis - Principal	Geral: 1.036.171,32	1.036.171,32		
		Direta: 1.036.171,32	1.036.171,32		
		Indireta:			
1.1.1.8.01.4.1.01	Imposto sobre Transmissão "Inter Vivos" de Bens Imóveis e de Direitos Reais sobre Imóveis - Principal	Geral: 1.227.777,91		1.227.777,91	
		Direta: 1.227.777,91		1.227.777,91	
		Indireta:			
1.1.1.8.02.0.0.00	Impostos sobre a Produção, Circulação de Mercadorias e Serviços	Geral: 3.203.750,50	1.278.167,50	1.925.583,00	
		Direta: 3.203.750,50	1.278.167,50	1.925.583,00	
		Indireta:			
1.1.1.8.02.3.1.00	Imposto sobre Serviços de Qualquer Natureza - Principal	Geral: 1.278.167,50	1.278.167,50		
		Direta: 1.278.167,50	1.278.167,50		
		Indireta:			
1.1.1.8.02.3.1.01	Imposto sobre Serviços de Qualquer Natureza - Principal	Geral: 1.925.583,00		1.925.583,00	
		Direta: 1.925.583,00		1.925.583,00	
		Indireta:			
1.1.2.0.00.0.0.00	Taxas	Geral: 521.006,17	179.653,44	137.403,51	203.949,22
		Direta: 521.006,17	179.653,44	137.403,51	203.949,22
		Indireta:			
1.1.2.1.00.0.0.00	Taxas pelo Exercício do Poder de Polícia	Geral: 172.677,49		38.039,56	134.637,93
		Direta: 172.677,49		38.039,56	134.637,93
		Indireta:			
1.1.2.1.01.0.0.00	Taxas de Inspeção, Controle e Fiscalização	Geral: 151.929,77		37.599,62	114.330,15
		Direta: 151.929,77		37.599,62	114.330,15
		Indireta:			
1.1.2.1.01.0.1.00	Taxas de Inspeção, Controle e Fiscalização	Geral: 114.330,15			114.330,15
		Direta: 114.330,15			114.330,15
		Indireta:			
1.1.2.1.01.1.1.00	Taxas de Inspeção, Controle e Fiscalização	Geral: 32.544,70		32.544,70	
		Direta: 32.544,70		32.544,70	
		Indireta:			
1.1.2.1.01.1.1.02	Taxa de Utilização de Área de Domínio Público	Geral: 5.054,92		5.054,92	
		Direta: 5.054,92		5.054,92	
		Indireta:			
1.1.2.1.04.0.0.00	Taxa de Controle e Fiscalização Ambiental	Geral: 995,42		439,94	555,48
		Direta: 995,42		439,94	555,48
		Indireta:			

Cód. Receita	Descrição da Receita	Totais	2020	2021	2022
1.1.2.1.04.0.1.00	Taxa de Controle e Fiscalização Ambiental				
	Geral:	555,48			555,48
	Direta:	555,48			555,48
	Indireta:				
1.1.2.1.04.1.1.00	Taxa de Controle e Fiscalização Ambiental - Principal				
	Geral:	439,94		439,94	
	Direta:	439,94		439,94	
	Indireta:				
1.1.2.1.50.0.0.00	Taxa de Fiscalização de Vigilância Sanitária				
	Geral:	19.752,30			19.752,30
	Direta:	19.752,30			19.752,30
	Indireta:				
1.1.2.1.50.0.1.00	Taxa de Fiscalização de Vigilância Sanitária				
	Geral:	19.752,30			19.752,30
	Direta:	19.752,30			19.752,30
	Indireta:				
1.1.2.2.00.0.0.00	Taxas pela Prestação de Serviços				
	Geral:	332.474,62	179.653,44	83.509,89	69.311,29
	Direta:	332.474,62	179.653,44	83.509,89	69.311,29
	Indireta:				
1.1.2.2.01.0.0.00	Taxas pela Prestação de Serviços em Geral				
	Geral:	332.474,62	179.653,44	83.509,89	69.311,29
	Direta:	332.474,62	179.653,44	83.509,89	69.311,29
	Indireta:				
1.1.2.2.01.0.1.00	Taxas pela Prestação de Serviços				
	Geral:	69.311,29			69.311,29
	Direta:	69.311,29			69.311,29
	Indireta:				
1.1.2.2.01.1.1.00	Taxas pela Prestação de Serviços - Principal				
	Geral:	179.653,44	179.653,44		
	Direta:	179.653,44	179.653,44		
	Indireta:				
1.1.2.2.01.1.1.01	Taxas pela Prestação de Serviços - Principal				
	Geral:	83.509,89		83.509,89	
	Direta:	83.509,89		83.509,89	
	Indireta:				
1.1.2.8.00.0.0.00	Taxas - Específicas de Estados, DF e Municípios				
	Geral:	15.854,06		15.854,06	
	Direta:	15.854,06		15.854,06	
	Indireta:				
1.1.2.8.01.0.0.00	Taxas de Inspeção, Controle e Fiscalização				
	Geral:	15.854,06		15.854,06	
	Direta:	15.854,06		15.854,06	
	Indireta:				
1.1.2.8.01.1.1.00	Taxa de Fiscalização de Vigilância Sanitária				
	Geral:	15.854,06		15.854,06	
	Direta:	15.854,06		15.854,06	
	Indireta:				

Cód. Receita	Descrição da Receita	Totais	2020	2021	2022
1.1.3.0.00.0.0.00	Contribuição de Melhoria				
	Geral:	983.062,89	424.140,47	558.922,42	
	Direta:	983.062,89	424.140,47	558.922,42	
	Indireta:				
1.1.3.8.00.0.0.00	Contribuição de Melhoria - Específica de Estados, DF e Municípios				
	Geral:	983.062,89	424.140,47	558.922,42	
	Direta:	983.062,89	424.140,47	558.922,42	
	Indireta:				
1.1.3.8.02.0.0.00	Contribuição de Melhoria para Expansão da Rede de Iluminação Pública na Cidade				
	Geral:	338.442,15	338.442,15		
	Direta:	338.442,15	338.442,15		
	Indireta:				
1.1.3.8.02.1.1.00	Contribuição de Melhoria para Expansão da Rede de Iluminação Pública na Cidade - Principal				
	Geral:	338.442,15	338.442,15		
	Direta:	338.442,15	338.442,15		
	Indireta:				
1.1.3.8.99.0.0.00	Outras Contribuições de Melhoria				
	Geral:	644.620,74	85.698,32	558.922,42	
	Direta:	644.620,74	85.698,32	558.922,42	
	Indireta:				
1.1.3.8.99.1.1.00	Outras Contribuições de Melhoria - Principal				
	Geral:	85.698,32	85.698,32		
	Direta:	85.698,32	85.698,32		
	Indireta:				
1.1.3.8.99.1.1.03	Contribuição de Iluminação Pública - CIP				
	Geral:	558.922,42		558.922,42	
	Direta:	558.922,42		558.922,42	
	Indireta:				
1.2.0.0.00.0.0.00	Contribuições				
	Geral:	8.042.898,99	2.356.700,51	2.489.661,52	3.196.536,96
	Direta:	642.378,00	107.085,52		535.292,48
	Indireta:	7.400.520,99	2.249.614,99	2.489.661,52	2.661.244,48
1.2.1.0.00.0.0.00	Contribuições Sociais				
	Geral:	7.400.520,99	2.249.614,99	2.489.661,52	2.661.244,48
	Direta:				
	Indireta:	7.400.520,99	2.249.614,99	2.489.661,52	2.661.244,48
1.2.1.5.00.0.0.00	Contribuições para Regimes Próprios de Previdência e Sistema de Proteção Social				
	Geral:	2.661.244,48			2.661.244,48
	Direta:				
	Indireta:	2.661.244,48			2.661.244,48
1.2.1.5.01.0.0.00	Contribuição do Servidor Civil				
	Geral:	2.661.244,48			2.661.244,48
	Direta:				
	Indireta:	2.661.244,48			2.661.244,48
1.2.1.5.01.1.1.00	Contribuição do Servidor Civil Ativo - Prefeitura				
	Geral:	2.661.244,48			2.661.244,48
	Direta:				
	Indireta:	2.661.244,48			2.661.244,48

Cód. Receita	Descrição da Receita	Totais	2020	2021	2022
1.2.1.8.00.0.0.00	Contribuições Sociais Específicas de Estados, DF e Municípios				
	Geral:	4.739.276,51	2.249.614,99	2.489.661,52	
	Direta:				
	Indireta:	4.739.276,51	2.249.614,99	2.489.661,52	
1.2.1.8.01.0.0.00	Contribuição do Servidor Civil para o Plano de Seguridade Social - CPSSS - Específico de EST/DF/MUN				
	Geral:	4.739.276,51	2.249.614,99	2.489.661,52	
	Direta:				
	Indireta:	4.739.276,51	2.249.614,99	2.489.661,52	
1.2.1.8.01.1.1.00	CPSSS do Servidor Civil Ativo - Principal				
	Geral:	2.249.614,99	2.249.614,99		
	Direta:				
	Indireta:	2.249.614,99	2.249.614,99		
1.2.1.8.01.1.1.01	CPSSS do Servidor Civil Ativo - Principal				
	Geral:	2.489.661,52		2.489.661,52	
	Direta:				
	Indireta:	2.489.661,52		2.489.661,52	
1.2.4.0.00.0.0.00	Contribuição para o Custeio do Serviço de Iluminação Pública				
	Geral:	642.378,00	107.085,52		535.292,48
	Direta:	642.378,00	107.085,52		535.292,48
	Indireta:				
1.2.4.0.00.1.1.00	Contribuição para o Custeio do Serviço de Iluminação Pública - Principal				
	Geral:	107.085,52	107.085,52		
	Direta:	107.085,52	107.085,52		
	Indireta:				
1.2.4.1.00.0.0.00	Contribuição para o Custeio do Serviço de Iluminação Pública				
	Geral:	535.292,48			535.292,48
	Direta:	535.292,48			535.292,48
	Indireta:				
1.2.4.1.50.0.0.00	Contribuição para o Custeio do Serviço de Iluminação Pública				
	Geral:	535.292,48			535.292,48
	Direta:	535.292,48			535.292,48
	Indireta:				
1.2.4.1.50.0.1.00	Contribuição para o Custeio do Serviço de Iluminação Pública				
	Geral:	535.292,48			535.292,48
	Direta:	535.292,48			535.292,48
	Indireta:				
1.3.0.0.00.0.0.00	Receita Patrimonial				
	Geral:	3.126.503,67	89.086,21	629.780,43	2.407.637,03
	Direta:	3.077.044,95	86.164,03	624.064,03	2.366.816,89
	Indireta:	49.458,72	2.922,18	5.716,40	40.820,14
1.3.2.0.00.0.0.00	Valores Mobiliários				
	Geral:	2.226.503,67	89.086,21	279.780,43	1.857.637,03
	Direta:	2.177.044,95	86.164,03	274.064,03	1.816.816,89
	Indireta:	49.458,72	2.922,18	5.716,40	40.820,14
1.3.2.1.00.0.0.00	Juros e Correções Monetárias				
	Geral:	2.226.503,67	89.086,21	279.780,43	1.857.637,03
	Direta:	2.177.044,95	86.164,03	274.064,03	1.816.816,89
	Indireta:	49.458,72	2.922,18	5.716,40	40.820,14

Cód. Receita	Descrição da Receita	Totais	2020	2021	2022
1.3.2.1.00.1.1.00	Remuneração de Depósitos Bancários - Principal				
	Geral:	86.164,03	86.164,03		
	Direta:	86.164,03	86.164,03		
	Indireta:				
1.3.2.1.00.1.1.01	Remuneração de Depósitos Bancários - Principal				
	Geral:	126.047,14		126.047,14	
	Direta:	126.047,14		126.047,14	
	Indireta:				
1.3.2.1.00.1.1.02	Remuneração de Depósitos Bancários - Fundeb				
	Geral:	72.956,11		72.956,11	
	Direta:	72.956,11		72.956,11	
	Indireta:				
1.3.2.1.00.1.1.03	Remuneração de Depósitos Bancários - Recursos PAB				
	Geral:	42.947,82		42.947,82	
	Direta:	42.947,82		42.947,82	
	Indireta:				
1.3.2.1.00.1.1.04	Remuneração de Depósitos Bancários - Recursos FNDE				
	Geral:	20.653,51		20.653,51	
	Direta:	20.653,51		20.653,51	
	Indireta:				
1.3.2.1.00.1.1.05	Remuneração de Depósitos Bancários - Recursos FNAS				
	Geral:	11.459,45		11.459,45	
	Direta:	11.459,45		11.459,45	
	Indireta:				
1.3.2.1.00.4.1.00	Remuneração dos Recursos do Regime Próprio de Previdência Social - RPPS - Principal				
	Geral:	8.638,58	2.922,18	5.716,40	
	Direta:				
	Indireta:	8.638,58	2.922,18	5.716,40	
1.3.2.1.01.0.0.00	Remuneração de Depósitos Bancários				
	Geral:	1.816.816,89		1.816.816,89	
	Direta:	1.816.816,89		1.816.816,89	
	Indireta:				
1.3.2.1.01.0.1.01	Remuneração de Depósitos Bancários - Recursos FNAS				
	Geral:	449,72		449,72	
	Direta:	449,72		449,72	
	Indireta:				
1.3.2.1.01.0.1.02	Remuneração de Depósitos Bancários - Saúde - Bloco SUS Investimento				
	Geral:	37.511,28		37.511,28	
	Direta:	37.511,28		37.511,28	
	Indireta:				
1.3.2.1.01.0.1.03	Remuneração de Depósitos Bancários - PNAE				
	Geral:	54.933,06		54.933,06	
	Direta:	54.933,06		54.933,06	
	Indireta:				
1.3.2.1.01.0.1.05	Remuneração de Depósitos Bancários - FNDE				
	Geral:	75.942,42		75.942,42	
	Direta:	75.942,42		75.942,42	
	Indireta:				

Cód. Receita	Descrição da Receita	Totais	2020	2021	2022
1.3.2.1.01.0.1.06	Remuneração de Depósitos Bancários - Convênios União				
	Geral:	933,99			933,99
	Direta:	933,99			933,99
	Indireta:				
1.3.2.1.01.0.1.07	Remuneração de Depósitos Bancários - FUNDEB				
	Geral:	18.777,37			18.777,37
	Direta:	18.777,37			18.777,37
	Indireta:				
1.3.2.1.01.0.1.08	Remuneração de Depósitos Bancários - PDDE				
	Geral:	137.342,07			137.342,07
	Direta:	137.342,07			137.342,07
	Indireta:				
1.3.2.1.01.0.1.09	Remuneração de Depósitos Bancários - Saúde - Bloco SUS Custeio				
	Geral:	182.108,56			182.108,56
	Direta:	182.108,56			182.108,56
	Indireta:				
1.3.2.1.01.0.1.10	Remuneração de Depósitos Bancários - Não Vinculados				
	Geral:	1.008,24			1.008,24
	Direta:	1.008,24			1.008,24
	Indireta:				
1.3.2.1.01.0.1.11	Remuneração de Depósitos Bancários - FUS				
	Geral:	87.005,62			87.005,62
	Direta:	87.005,62			87.005,62
	Indireta:				
1.3.2.1.01.0.1.12	Remuneração de Depósitos Bancários - Convênio Transporte Escolar - Estado				
	Geral:	243.597,06			243.597,06
	Direta:	243.597,06			243.597,06
	Indireta:				
1.3.2.1.01.0.1.13	Remuneração de Depósitos Bancários - PNATE				
	Geral:	7.057,81			7.057,81
	Direta:	7.057,81			7.057,81
	Indireta:				
1.3.2.1.01.0.1.15	Remuneração de Depósitos Bancários - Co-Financiamento - FEAS				
	Geral:	8.010,79			8.010,79
	Direta:	8.010,79			8.010,79
	Indireta:				
1.3.2.1.01.0.1.16	Remuneração de Depósitos Bancários - Convênio Educação - Estado				
	Geral:	872.782,83			872.782,83
	Direta:	872.782,83			872.782,83
	Indireta:				
1.3.2.1.01.0.1.17	Remuneração de Depósitos Bancários - Convênio Saúde				
	Geral:	21,70			21,70
	Direta:	21,70			21,70
	Indireta:				
1.3.2.1.01.0.1.18	Remuneração de Depósitos Bancários - Saúde Estado				
	Geral:	2.020,43			2.020,43
	Direta:	2.020,43			2.020,43
	Indireta:				

Cód. Receita	Descrição da Receita	Totais	2020	2021	2022
1.3.2.1.01.0.1.19	Remuneração de Depósitos Bancários - MDE				
	Geral:	15.077,00			15.077,00
	Direta:	15.077,00			15.077,00
	Indireta:				
1.3.2.1.01.0.1.20	Remuneração de Depósitos Bancários - Transferência Especial da União				
	Geral:	268,34			268,34
	Direta:	268,34			268,34
	Indireta:				
1.3.2.1.01.0.1.21	Remuneração de Depósitos Bancários - Fundeb				
	Geral:	42,87			42,87
	Direta:	42,87			42,87
	Indireta:				
1.3.2.1.01.0.1.28	Remuneração de Depósitos Bancários - CIDE				
	Geral:	64.093,20			64.093,20
	Direta:	64.093,20			64.093,20
	Indireta:				
1.3.2.1.01.0.1.29	Remuneração de Depósitos Bancários - Precatório FUNDEF				
	Geral:	7.832,53			7.832,53
	Direta:	7.832,53			7.832,53
	Indireta:				
1.3.2.1.04.0.0.00	Remuneração dos Recursos do Regime Próprio de Previdência Social - RPPS				
	Geral:	40.820,14			40.820,14
	Direta:				
	Indireta:	40.820,14			40.820,14
1.3.2.1.04.0.1.00	Remuneração dos Recursos do Regime Próprio de Previdência Social - RPPS				
	Geral:	40.820,14			40.820,14
	Direta:				
	Indireta:	40.820,14			40.820,14
1.3.6.0.00.0.0.00	Cessão de Direitos				
	Geral:	900.000,00		350.000,00	550.000,00
	Direta:	900.000,00		350.000,00	550.000,00
	Indireta:				
1.3.6.0.01.0.0.00	Cessão do Direito de Operacionalização de Pagamentos				
	Geral:	900.000,00		350.000,00	550.000,00
	Direta:	900.000,00		350.000,00	550.000,00
	Indireta:				
1.3.6.0.01.1.1.00	Cessão do Direito de Operacionalização de Pagamentos				
	Geral:	900.000,00		350.000,00	550.000,00
	Direta:	900.000,00		350.000,00	550.000,00
	Indireta:				
1.7.0.0.00.0.0.00	Transferências Correntes				
	Geral:	190.302.640,73	52.409.456,07	58.971.883,88	78.921.300,78
	Direta:	190.302.640,73	52.409.456,07	58.971.883,88	78.921.300,78
	Indireta:				
1.7.1.0.00.0.0.00	Transferências da União e de suas Entidades				
	Geral:	127.722.072,21	33.857.934,54	37.690.529,31	56.173.608,36
	Direta:	127.722.072,21	33.857.934,54	37.690.529,31	56.173.608,36
	Indireta:				

Cód. Receita	Descrição da Receita	Totais	2020	2021	2022
1.7.1.1.00.0.0.00	Transferências Decorrentes de Participação na Receita da União				
	Geral:	30.617.836,41		30.617.836,41	
	Direta:	30.617.836,41		30.617.836,41	
	Indireta:				
1.7.1.1.51.0.0.00	Cota-Parte do Fundo de Participação dos Municípios - FPM				
	Geral:	30.609.249,31		30.609.249,31	
	Direta:	30.609.249,31		30.609.249,31	
	Indireta:				
1.7.1.1.51.1.1.00	Cota-Parte do Fundo de Participação dos Municípios - FPM				
	Geral:	28.018.841,53		28.018.841,53	
	Direta:	28.018.841,53		28.018.841,53	
	Indireta:				
1.7.1.1.51.2.1.00	Cota-Parte do Fundo de Participação do Municípios – Cotas Extraordinárias				
	Geral:	1.437.684,27		1.437.684,27	
	Direta:	1.437.684,27		1.437.684,27	
	Indireta:				
1.7.1.1.51.3.1.00	Cota-Parte do Fundo de Participação dos Municípios - 1% Cota entregue no mês de julho				
	Geral:	1.152.723,51		1.152.723,51	
	Direta:	1.152.723,51		1.152.723,51	
	Indireta:				
1.7.1.1.52.0.0.00	Cota-Parte do Imposto Sobre a Propriedade Territorial Rural				
	Geral:	8.587,10		8.587,10	
	Direta:	8.587,10		8.587,10	
	Indireta:				
1.7.1.1.52.0.1.00	Cota-Parte do Imposto Sobre a Propriedade Territorial Rural - ITR				
	Geral:	8.587,10		8.587,10	
	Direta:	8.587,10		8.587,10	
	Indireta:				
1.7.1.2.00.0.0.00	Transferências das Compensações Financeiras pela Exploração de Recursos Naturais				
	Geral:	966.482,00		966.482,00	
	Direta:	966.482,00		966.482,00	
	Indireta:				
1.7.1.2.52.0.0.00	Cota-parte da Compensação Financeira pela Produção de Petróleo				
	Geral:	678.271,77		678.271,77	
	Direta:	678.271,77		678.271,77	
	Indireta:				
1.7.1.2.52.4.1.00	Cota-Parte do Fundo Especial do Petróleo – FEP				
	Geral:	678.271,77		678.271,77	
	Direta:	678.271,77		678.271,77	
	Indireta:				
1.7.1.2.99.0.0.00	Outras Transferências decorrentes de Compensação Financeira pela Exploração de Recursos Naturais				
	Geral:	288.210,23		288.210,23	
	Direta:	288.210,23		288.210,23	
	Indireta:				
1.7.1.2.99.0.1.01	Outras Transferências decorrentes de Compensação Financeira pela Exploração de Recursos Naturais - BAP-Bonus Asinatura Petroleo				
	Geral:	288.210,23		288.210,23	
	Direta:	288.210,23		288.210,23	
	Indireta:				

Cód. Receita	Descrição da Receita	Totais	2020	2021	2022
1.7.1.3.00.0.0.00	Transferências de Recursos do Sistema Único de Saúde – SUS				
	Geral:	9.665.645,57			9.665.645,57
	Direta:	9.665.645,57			9.665.645,57
	Indireta:				
1.7.1.3.50.0.0.00	Transferências de Recursos do Sistema Único de Saúde – SUS – Repasses Fundo a Fundo - Bloco de Manutenção das Ações e				
	Geral:	9.665.645,57			9.665.645,57
	Direta:	9.665.645,57			9.665.645,57
	Indireta:				
1.7.1.3.50.1.1.00	Transferência de Recursos do SUS – Bloco da Atenção Primária				
	Geral:	6.160.507,99			6.160.507,99
	Direta:	6.160.507,99			6.160.507,99
	Indireta:				
1.7.1.3.50.1.1.20	Transferências de Recursos do Bloco de Manutenção das Ações e Serviços Públicos de Saúde – ACS Emenda nº 120				
	Geral:	901.468,00			901.468,00
	Direta:	901.468,00			901.468,00
	Indireta:				
1.7.1.3.50.2.1.00	Transferência de Recursos do SUS – Bloco da Atenção Especializada				
	Geral:	2.187.328,60			2.187.328,60
	Direta:	2.187.328,60			2.187.328,60
	Indireta:				
1.7.1.3.50.3.1.00	Transferência de Recursos do SUS – Bloco da Vigilância em Saúde				
	Geral:	139.752,73			139.752,73
	Direta:	139.752,73			139.752,73
	Indireta:				
1.7.1.3.50.3.1.20	Transferências de Recursos do Bloco de Manutenção das Ações e Serviços Públicos de Saúde – ACE Emenda nº 120				
	Geral:	93.580,00			93.580,00
	Direta:	93.580,00			93.580,00
	Indireta:				
1.7.1.3.50.4.1.00	Transferências de Recursos do SUS – Bloco da Assistência Farmacêutica				
	Geral:	150.078,72			150.078,72
	Direta:	150.078,72			150.078,72
	Indireta:				
1.7.1.3.50.9.1.00	Transferência de Recursos do SUS – Outros Programas do SUS				
	Geral:	3.841,53			3.841,53
	Direta:	3.841,53			3.841,53
	Indireta:				
1.7.1.3.50.9.1.01	Transferências de Recursos do SUS – COVID19				
	Geral:	29.088,00			29.088,00
	Direta:	29.088,00			29.088,00
	Indireta:				
1.7.1.4.00.0.0.00	Transferências de Recursos do Fundo Nacional do Desenvolvimento da Educação – FNDE				
	Geral:	578.616,10			578.616,10
	Direta:	578.616,10			578.616,10
	Indireta:				
1.7.1.4.50.0.0.00	Transferências do Salário-Educação				
	Geral:	366.331,30			366.331,30
	Direta:	366.331,30			366.331,30
	Indireta:				

Cód. Receita	Descrição da Receita	Totais	2020	2021	2022
1.7.1.4.50.0.1.00	Transferências do Salário-Educação - QSE				
	Geral:	366.331,30			366.331,30
	Direta:	366.331,30			366.331,30
	Indireta:				
1.7.1.4.51.0.0.00	Transferências Diretas do FNDE referentes ao Programa Dinheiro Direto na Escola – PDDE				
	Geral:	3.480,00			3.480,00
	Direta:	3.480,00			3.480,00
	Indireta:				
1.7.1.4.51.0.1.00	Transferências Diretas do FNDE referentes ao Programa Dinheiro Direto na Escola – PDDE				
	Geral:	3.480,00			3.480,00
	Direta:	3.480,00			3.480,00
	Indireta:				
1.7.1.4.52.0.0.00	Transferências referentes ao Programa Nacional de Alimentação Escolar – PNAE				
	Geral:	208.804,80			208.804,80
	Direta:	208.804,80			208.804,80
	Indireta:				
1.7.1.4.52.0.1.00	Transferências Diretas do FNDE referentes ao Programa Nacional de Alimentação Escolar – PNAE				
	Geral:	208.804,80			208.804,80
	Direta:	208.804,80			208.804,80
	Indireta:				
1.7.1.5.00.0.0.00	Transferências de Recursos de Complementação da União ao Fundo de Manutenção e Desenvolvimento da Educação Básica e de				
	Geral:	5.925.796,14			5.925.796,14
	Direta:	5.925.796,14			5.925.796,14
	Indireta:				
1.7.1.5.50.0.0.00	Transferências de Recursos de Complementação da União ao Fundeb – VAAT				
	Geral:	3.324.518,69			3.324.518,69
	Direta:	3.324.518,69			3.324.518,69
	Indireta:				
1.7.1.5.50.0.1.00	Transferências de Recursos de Complementação da União ao Fundeb–VAAT				
	Geral:	3.324.518,69			3.324.518,69
	Direta:	3.324.518,69			3.324.518,69
	Indireta:				
1.7.1.5.51.0.0.00	Transferências de Recursos de Complementação da União ao Fundeb – VAAF				
	Geral:	2.601.277,45			2.601.277,45
	Direta:	2.601.277,45			2.601.277,45
	Indireta:				
1.7.1.5.51.0.1.00	Transferências de Recursos de Complementação da União ao Fundeb–VAAF				
	Geral:	2.601.277,45			2.601.277,45
	Direta:	2.601.277,45			2.601.277,45
	Indireta:				
1.7.1.6.00.0.0.00	Transferências de Recursos do Fundo Nacional de Assistência Social – FNAS				
	Geral:	748.863,26			748.863,26
	Direta:	748.863,26			748.863,26
	Indireta:				
1.7.1.6.50.0.0.00	Transferências de Recursos do Fundo Nacional de Assistência Social – FNAS				
	Geral:	748.863,26			748.863,26
	Direta:	748.863,26			748.863,26
	Indireta:				

Cód. Receita	Descrição da Receita	Totais	2020	2021	2022
1.7.1.6.50.0.1.00	Transferências de Recursos do FNAS - Outros Programas do FNAS				
	Geral:	293.900,00			293.900,00
	Direta:	293.900,00			293.900,00
	Indireta:				
1.7.1.6.50.0.1.01	Transferências de Recursos do FNAS - Bloco Proteção Social Especial - CREAS				
	Geral:	131.653,28			131.653,28
	Direta:	131.653,28			131.653,28
	Indireta:				
1.7.1.6.50.0.1.02	Transferências de Recursos do FNAS - Bloco Proteção Social Básica - SCFV				
	Geral:	130.956,00			130.956,00
	Direta:	130.956,00			130.956,00
	Indireta:				
1.7.1.6.50.0.1.04	Transferências de Recursos do FNAS - IGD SUAS				
	Geral:	39.346,79			39.346,79
	Direta:	39.346,79			39.346,79
	Indireta:				
1.7.1.6.50.0.1.05	Transferências de Recursos do FNAS - Bloco Proteção Social Básica - PBF/CRAS/PAIF				
	Geral:	108.625,92			108.625,92
	Direta:	108.625,92			108.625,92
	Indireta:				
1.7.1.6.50.0.1.06	Transferências de Recursos do FNAS - PROGRAMA PRIMEIRA INFANCIA NO SUAS				
	Geral:	6.978,24			6.978,24
	Direta:	6.978,24			6.978,24
	Indireta:				
1.7.1.6.50.0.1.07	Transferências de Recursos do Fundo Nacional de Assistência Social – FNAS - Principal				
	Geral:	37.403,03			37.403,03
	Direta:	37.403,03			37.403,03
	Indireta:				
1.7.1.8.00.0.0.00	Transferências da União - Específicas de Estados, DF e Municípios				
	Geral:	71.548.463,85	33.857.934,54	37.690.529,31	
	Direta:	71.548.463,85	33.857.934,54	37.690.529,31	
	Indireta:				
1.7.1.8.01.0.0.00	Participação na Receita da União				
	Geral:	42.539.325,31	18.201.822,12	24.337.503,19	
	Direta:	42.539.325,31	18.201.822,12	24.337.503,19	
	Indireta:				
1.7.1.8.01.2.1.00	Cota-Parte do Fundo de Participação dos Municípios - Cota Mensal - Principal				
	Geral:	39.160.921,97	16.688.769,31	22.472.152,66	
	Direta:	39.160.921,97	16.688.769,31	22.472.152,66	
	Indireta:				
1.7.1.8.01.3.1.00	Cota-Parte do Fundo de Participação do Municípios – 1% Cota entregue no mês de dezembro - Principal				
	Geral:	1.735.952,30	750.970,42	984.981,88	
	Direta:	1.735.952,30	750.970,42	984.981,88	
	Indireta:				
1.7.1.8.01.4.1.00	Cota-Parte do Fundo de Participação dos Municípios - 1% Cota entregue no mês de julho - Principal				
	Geral:	1.622.652,83	752.571,50	870.081,33	
	Direta:	1.622.652,83	752.571,50	870.081,33	
	Indireta:				

Cód. Receita	Descrição da Receita	Totais	2020	2021	2022
1.7.1.8.01.5.1.00	Cota-Parte do Imposto Sobre a Propriedade Territorial Rural - Principal				
	Geral:	19.798,21	9.510,89	10.287,32	
	Direta:	19.798,21	9.510,89	10.287,32	
	Indireta:				
1.7.1.8.02.0.0.00	Transferência da Compensação Financeira pela Exploração de Recursos Naturais				
	Geral:	704.263,85	269.101,07	435.162,78	
	Direta:	704.263,85	269.101,07	435.162,78	
	Indireta:				
1.7.1.8.02.2.1.00	Cota-parte da Compensação Financeira de Recursos Minerais - CFEM - Principal				
	Geral:	1.372,22	607,93	764,29	
	Direta:	1.372,22	607,93	764,29	
	Indireta:				
1.7.1.8.02.6.1.00	Cota-Parte do Fundo Especial do Petróleo – FEP - Principal				
	Geral:	702.891,63	268.493,14	434.398,49	
	Direta:	702.891,63	268.493,14	434.398,49	
	Indireta:				
1.7.1.8.03.0.0.00	Transferência de Recursos do Sistema Único de Saúde – SUS – Repasses Fundo a Fundo - Bloco de Manutenção das Ações e				
	Geral:	18.825.170,52	10.144.223,28	8.680.947,24	
	Direta:	18.825.170,52	10.144.223,28	8.680.947,24	
	Indireta:				
1.7.1.8.03.1.1.00	Transferência de Recursos do SUS – Atenção Primária - Principal				
	Geral:	15.878.856,89	10.144.223,28	5.734.633,61	
	Direta:	15.878.856,89	10.144.223,28	5.734.633,61	
	Indireta:				
1.7.1.8.03.2.1.00	Transferência de Recursos do SUS – Atenção Especializada				
	Geral:	2.289.705,60		2.289.705,60	
	Direta:	2.289.705,60		2.289.705,60	
	Indireta:				
1.7.1.8.03.3.1.00	Transferência de Recursos do SUS – Vigilância em Saúde				
	Geral:	184.955,21		184.955,21	
	Direta:	184.955,21		184.955,21	
	Indireta:				
1.7.1.8.03.4.1.00	Transferência de Recursos do SUS – Assistência Farmacêutica				
	Geral:	53.295,00		53.295,00	
	Direta:	53.295,00		53.295,00	
	Indireta:				
1.7.1.8.03.9.1.00	Transferência de Recursos do SUS – Outros Programas Financiados por Transferências Fundo a Fundo - Principal				
	Geral:	418.357,82		418.357,82	
	Direta:	418.357,82		418.357,82	
	Indireta:				
1.7.1.8.04.0.0.00	Transferências de Recursos do Sistema Único de Saúde – SUS - Repasses Fundo a Fundo - Bloco de Estruturação da Rede de				
	Geral:	463.059,45	463.059,45		
	Direta:	463.059,45	463.059,45		
	Indireta:				
1.7.1.8.04.1.1.00	Transferências de Recursos do Sistema Único de Saúde – SUS Destinados à Atenção Primária - Principal				
	Geral:	463.059,45	463.059,45		
	Direta:	463.059,45	463.059,45		
	Indireta:				

Cód. Receita	Descrição da Receita	Totais	2020	2021	2022
1.7.1.8.05.0.0.00	Transferências de Recursos do Fundo Nacional do Desenvolvimento da Educação – FNDE				
	Geral:	2.028.804,33	1.141.789,47	887.014,86	
	Direta:	2.028.804,33	1.141.789,47	887.014,86	
	Indireta:				
1.7.1.8.05.1.1.00	Transferências do Salário-Educação - Principal				
	Geral:	752.488,69	406.761,70	345.726,99	
	Direta:	752.488,69	406.761,70	345.726,99	
	Indireta:				
1.7.1.8.05.2.1.00	Transferências Diretas do FNDE referentes ao Programa Dinheiro Direto na Escola – PDDE - Principal				
	Geral:	1.980,00		1.980,00	
	Direta:	1.980,00		1.980,00	
	Indireta:				
1.7.1.8.05.3.1.00	Transferências Diretas do FNDE referentes ao Programa Nacional de Alimentação Escolar – PNAE - Principal				
	Geral:	730.298,71	391.546,71	338.752,00	
	Direta:	730.298,71	391.546,71	338.752,00	
	Indireta:				
1.7.1.8.05.4.1.00	Transferências Diretas do FNDE referentes ao Programa Nacional de Apoio ao Transporte do Escolar – PNATE - Principal				
	Geral:	544.036,93	343.481,06	200.555,87	
	Direta:	544.036,93	343.481,06	200.555,87	
	Indireta:				
1.7.1.8.09.0.0.00	Transferências de Recursos de Complementação da União ao Fundo de Manutenção e Desenvolvimento da Educação Básica e de				
	Geral:	2.957.186,72		2.957.186,72	
	Direta:	2.957.186,72		2.957.186,72	
	Indireta:				
1.7.1.8.09.1.1.00	Transferências de Recursos da Complementação da União ao Fundo de Manutenção e Desenvolvimento da Educação Básica e de				
	Geral:	1.730.906,14		1.730.906,14	
	Direta:	1.730.906,14		1.730.906,14	
	Indireta:				
1.7.1.8.09.1.1.02	Transferências de Recursos da Complementação da União ao Fundo de Manutenção e Desenvolvimento da Educação Básica e de				
	Geral:	1.226.280,58		1.226.280,58	
	Direta:	1.226.280,58		1.226.280,58	
	Indireta:				
1.7.1.8.12.0.0.00	Transferências de Recursos do Fundo Nacional de Assistência Social – FNAS				
	Geral:	616.809,92	227.000,00	389.809,92	
	Direta:	616.809,92	227.000,00	389.809,92	
	Indireta:				
1.7.1.8.12.1.1.00	Transferências de Recursos do Fundo Nacional de Assistência Social – FNAS - Principal				
	Geral:	227.000,00	227.000,00		
	Direta:	227.000,00	227.000,00		
	Indireta:				
1.7.1.8.12.1.1.02	Transferências de Recursos do FNAS - PROGRAMA PRIMEIRA INFANCIA NO SUAS				
	Geral:	56.967,00		56.967,00	
	Direta:	56.967,00		56.967,00	
	Indireta:				
1.7.1.8.12.1.1.03	Transferências de Recursos do FNAS - INDICE DE GESTAO DESCENTRALIZADA - IGDBF				
	Geral:	127.050,85		127.050,85	
	Direta:	127.050,85		127.050,85	
	Indireta:				

Cód. Receita	Descrição da Receita	Totais	2020	2021	2022
1.7.1.8.12.1.1.04	Transferências de Recursos do Fundo Nacional de Assistência Social – FNAS - SERVIÇO DE CONVIVENCIA E	Geral: 117.717,06		117.717,06	
		Direta:	117.717,06	117.717,06	
		Indireta:			
1.7.1.8.12.1.1.05	Transferências de Recursos do Fundo Nacional de Assistência Social – FNAS - PISO BASICO FIXO	Geral: 45.273,37		45.273,37	
		Direta:	45.273,37	45.273,37	
		Indireta:			
1.7.1.8.12.1.1.06	Transferências de Recursos do Fundo Nacional de Assistência Social – FNAS - IGDSUAS	Geral: 10.050,00		10.050,00	
		Direta:	10.050,00	10.050,00	
		Indireta:			
1.7.1.8.12.1.1.07	Transferências de Recursos do Fundo Nacional de Assistência Social – FNAS - PISO FIXO DE MEDIA COMPLEXIDADE - PAEFI	Geral: 32.751,64		32.751,64	
		Direta:	32.751,64	32.751,64	
		Indireta:			
1.7.1.8.99.0.0.00	Outras Transferências da União	Geral: 3.413.843,75	3.410.939,15	2.904,60	
		Direta:	3.413.843,75	2.904,60	
		Indireta:			
1.7.1.8.99.1.1.00	Outras Transferências da União - Principal	Geral: 3.413.843,75	3.410.939,15	2.904,60	
		Direta:	3.413.843,75	2.904,60	
		Indireta:			
1.7.1.9.00.0.0.00	Outras Transferências de Recursos da União e de suas Entidades	Geral: 7.670.368,88		7.670.368,88	
		Direta:		7.670.368,88	
		Indireta:			
1.7.1.9.56.0.0.00	Transferências Decorrentes de Decisão Judicial (precatórios) Relativas ao Fundo de Manutenção e Desenvolvimento do Ensino	Geral: 7.517.707,04		7.517.707,04	
		Direta:		7.517.707,04	
		Indireta:			
1.7.1.9.56.0.1.00	Transferências Decorrentes de Decisão Judicial (precatórios) Relativas ao Fundo de Manutenção e Desenvolvimento do Ensino	Geral: 3.189.263,46		3.189.263,46	
		Direta:		3.189.263,46	
		Indireta:			
1.7.1.9.56.0.6.00	Transferências Decorrentes de Decisão Judicial (precatórios) Relativas ao Fundo de Manutenção e Desenvolvimento do Ensino	Geral: 4.328.443,58		4.328.443,58	
		Direta:		4.328.443,58	
		Indireta:			
1.7.1.9.57.0.0.00	Transferência Especial da União	Geral: 150.000,00		150.000,00	
		Direta:		150.000,00	
		Indireta:			
1.7.1.9.57.0.1.00	Transferência Especial da União	Geral: 150.000,00		150.000,00	
		Direta:		150.000,00	
		Indireta:			

Cód. Receita	Descrição da Receita	Totais	2020	2021	2022
1.7.1.9.58.0.0.00	Transferência Obrigatória Decorrente da Lei Complementar nº 176/2020				
	Geral:	2.661,84			2.661,84
	Direta:	2.661,84			2.661,84
	Indireta:				
1.7.1.9.58.0.1.00	Transferência Obrigatória Decorrente da Lei Complementar nº 176/2020				
	Geral:	2.661,84			2.661,84
	Direta:	2.661,84			2.661,84
	Indireta:				
1.7.2.0.00.0.0.00	Transferências dos Estados e do Distrito Federal e de suas Entidades				
	Geral:	12.123.880,16	3.394.557,33	4.185.157,03	4.544.165,80
	Direta:	12.123.880,16	3.394.557,33	4.185.157,03	4.544.165,80
	Indireta:				
1.7.2.1.00.0.0.00	Participação na Receita dos Estados e Distrito Federal				
	Geral:	4.196.851,71			4.196.851,71
	Direta:	4.196.851,71			4.196.851,71
	Indireta:				
1.7.2.1.50.0.0.00	Cota-Parte do ICMS				
	Geral:	3.456.477,88			3.456.477,88
	Direta:	3.456.477,88			3.456.477,88
	Indireta:				
1.7.2.1.50.0.1.00	Cota-Parte do ICMS				
	Geral:	3.456.477,88			3.456.477,88
	Direta:	3.456.477,88			3.456.477,88
	Indireta:				
1.7.2.1.51.0.0.00	Cota-Parte do IPVA				
	Geral:	719.852,62			719.852,62
	Direta:	719.852,62			719.852,62
	Indireta:				
1.7.2.1.51.0.1.00	Cota-Parte do IPVA				
	Geral:	719.852,62			719.852,62
	Direta:	719.852,62			719.852,62
	Indireta:				
1.7.2.1.52.0.0.00	Cota-Parte do IPI - Municípios				
	Geral:	2.179,01			2.179,01
	Direta:	2.179,01			2.179,01
	Indireta:				
1.7.2.1.52.0.1.00	Cota-Parte do IPI - Municípios				
	Geral:	2.179,01			2.179,01
	Direta:	2.179,01			2.179,01
	Indireta:				
1.7.2.1.53.0.0.00	Cota-Parte da Contribuição de Intervenção no Domínio Econômico				
	Geral:	18.342,20			18.342,20
	Direta:	18.342,20			18.342,20
	Indireta:				
1.7.2.1.53.0.1.00	Cota-Parte da Contribuição de Intervenção no Domínio Econômico - CIDE				
	Geral:	18.342,20			18.342,20
	Direta:	18.342,20			18.342,20
	Indireta:				

Cód. Receita	Descrição da Receita	Totais	2020	2021	2022
1.7.2.2.00.0.0.00	Transferências das Compensações Financeiras pela Exploração de Recursos Naturais				
	Geral:	328,56			328,56
	Direta:	328,56			328,56
	Indireta:				
1.7.2.2.51.0.0.00	Cota-parte da Compensação Financeira de Recursos Minerais - CFEM				
	Geral:	328,56			328,56
	Direta:	328,56			328,56
	Indireta:				
1.7.2.2.51.0.1.00	Cota-parte da Compensação Financeira de Recursos Minerais - CFEM				
	Geral:	328,56			328,56
	Direta:	328,56			328,56
	Indireta:				
1.7.2.3.00.0.0.00	Transferências de Recursos do Sistema Único de Saúde – SUS				
	Geral:	168.707,91			168.707,91
	Direta:	168.707,91			168.707,91
	Indireta:				
1.7.2.3.50.0.0.00	Transferências de Recursos do Sistema Único de Saúde – SUS				
	Geral:	168.707,91			168.707,91
	Direta:	168.707,91			168.707,91
	Indireta:				
1.7.2.3.50.0.1.00	Transferência de Recursos do Estado para Programas de Saúde – Repasse Fundo a Fundo				
	Geral:	168.707,91			168.707,91
	Direta:	168.707,91			168.707,91
	Indireta:				
1.7.2.4.00.0.0.00	Transferências de Convênios dos Estados e DF e de Suas Entidades				
	Geral:	146.570,30			146.570,30
	Direta:	146.570,30			146.570,30
	Indireta:				
1.7.2.4.51.0.0.00	Transferências de Convênios dos Estados Destinadas a Programas de Educação				
	Geral:	146.570,30			146.570,30
	Direta:	146.570,30			146.570,30
	Indireta:				
1.7.2.4.51.0.1.00	Transferências de Convênios dos Estados Destinadas a Programas de Educação				
	Geral:	146.570,30			146.570,30
	Direta:	146.570,30			146.570,30
	Indireta:				
1.7.2.8.00.0.0.00	Transferências dos Estados - Específicas de Estados, DF e Municípios				
	Geral:	7.579.714,36	3.394.557,33	4.185.157,03	
	Direta:	7.579.714,36	3.394.557,33	4.185.157,03	
	Indireta:				
1.7.2.8.01.0.0.00	Participação na Receita dos Estados				
	Geral:	7.114.997,06	3.122.181,50	3.992.815,56	
	Direta:	7.114.997,06	3.122.181,50	3.992.815,56	
	Indireta:				
1.7.2.8.01.1.1.00	Cota-Parte do ICMS - Principal				
	Geral:	6.064.341,58	2.690.373,70	3.373.967,88	
	Direta:	6.064.341,58	2.690.373,70	3.373.967,88	
	Indireta:				

Cód. Receita	Descrição da Receita	Totais	2020	2021	2022
1.7.2.8.01.2.1.00	Cota-Parte do IPVA - Principal				
	Geral:	1.015.770,15	410.949,86	604.820,29	
	Direta:	1.015.770,15	410.949,86	604.820,29	
	Indireta:				
1.7.2.8.01.3.1.00	Cota-Parte do IPI - Municípios - Principal				
	Geral:	5.061,81	2.643,96	2.417,85	
	Direta:	5.061,81	2.643,96	2.417,85	
	Indireta:				
1.7.2.8.01.4.1.00	Cota-Parte da Contribuição de Intervenção no Domínio Econômico - Principal				
	Geral:	29.823,52	18.213,98	11.609,54	
	Direta:	29.823,52	18.213,98	11.609,54	
	Indireta:				
1.7.2.8.03.0.0.00	Transferência de Recursos do Estado para Programas de Saúde – Repasse Fundo a Fundo				
	Geral:	255.524,95	85.605,00	169.919,95	
	Direta:	255.524,95	85.605,00	169.919,95	
	Indireta:				
1.7.2.8.03.1.1.00	Transferência de Recursos do Estado para Programas de Saúde – Repasse Fundo a Fundo - Principal				
	Geral:	255.524,95	85.605,00	169.919,95	
	Direta:	255.524,95	85.605,00	169.919,95	
	Indireta:				
1.7.2.8.07.0.0.00	Transferências de Estados destinadas à Assistência Social				
	Geral:	22.421,52		22.421,52	
	Direta:	22.421,52		22.421,52	
	Indireta:				
1.7.2.8.07.1.1.00	Transferências de Estados destinadas à Assistência Social - Principal				
	Geral:	22.421,52		22.421,52	
	Direta:	22.421,52		22.421,52	
	Indireta:				
1.7.2.8.10.0.0.00	Transferência de Convênios dos Estados e do Distrito Federal e de Suas Entidades				
	Geral:	186.770,83	186.770,83		
	Direta:	186.770,83	186.770,83		
	Indireta:				
1.7.2.8.10.1.1.00	Transferências de Convênio dos Estados para o Sistema Único de Saúde – SUS - Principal				
	Geral:	52.665,72	52.665,72		
	Direta:	52.665,72	52.665,72		
	Indireta:				
1.7.2.8.10.9.1.00	Outras Transferências de Convênio dos Estados - Principal				
	Geral:	134.105,11	134.105,11		
	Direta:	134.105,11	134.105,11		
	Indireta:				
1.7.2.9.00.0.0.00	Outras Transferências dos Estados e Distrito Federal				
	Geral:	31.707,32			31.707,32
	Direta:	31.707,32			31.707,32
	Indireta:				
1.7.2.9.51.0.0.00	Transferências de Estados destinadas à Assistência Social				
	Geral:	31.707,32			31.707,32
	Direta:	31.707,32			31.707,32
	Indireta:				

Cód. Receita	Descrição da Receita	Totais	2020	2021	2022
1.7.2.9.51.0.1.00	Transferências de Estados destinadas à Assistência Social - FEAS				
	Geral:	31.707,32			31.707,32
	Direta:	31.707,32			31.707,32
	Indireta:				
1.7.5.0.00.0.0.00	Transferências de Outras Instituições Públicas				
	Geral:	50.456.688,36	15.156.964,20	17.096.197,54	18.203.526,62
	Direta:	50.456.688,36	15.156.964,20	17.096.197,54	18.203.526,62
	Indireta:				
1.7.5.1.00.0.0.00	Transferências de Recursos do Fundo de Manutenção e Desenvolvimento da Educação Básica e de Valorização dos Profissionais da				
	Geral:	18.203.526,62			18.203.526,62
	Direta:	18.203.526,62			18.203.526,62
	Indireta:				
1.7.5.1.50.0.0.00	Transferências de Recursos do Fundo de Manutenção e Desenvolvimento da Educação Básica e de Valorização dos Profissionais da				
	Geral:	18.203.526,62			18.203.526,62
	Direta:	18.203.526,62			18.203.526,62
	Indireta:				
1.7.5.1.50.0.1.00	Transferências de Recursos do Fundo de Manutenção e Desenvolvimento da Educação Básica e de Valorização dos Profissionais da				
	Geral:	18.203.526,62			18.203.526,62
	Direta:	18.203.526,62			18.203.526,62
	Indireta:				
1.7.5.8.00.0.0.00	Transferências de Outras Instituições Públicas - Específicas de Estados, DF e Municípios				
	Geral:	32.253.161,74	15.156.964,20	17.096.197,54	
	Direta:	32.253.161,74	15.156.964,20	17.096.197,54	
	Indireta:				
1.7.5.8.01.0.0.00	Transferências de Recursos do Fundo de Manutenção e Desenvolvimento da Educação Básica e de Valorização dos Profissionais da				
	Geral:	32.253.161,74	15.156.964,20	17.096.197,54	
	Direta:	32.253.161,74	15.156.964,20	17.096.197,54	
	Indireta:				
1.7.5.8.01.1.1.00	Transferências de Recursos do Fundo de Manutenção e Desenvolvimento da Educação Básica e de Valorização dos Profissionais da				
	Geral:	32.253.161,74	15.156.964,20	17.096.197,54	
	Direta:	32.253.161,74	15.156.964,20	17.096.197,54	
	Indireta:				
1.9.0.0.00.0.0.00	Outras Receitas Correntes				
	Geral:	878.145,08	33.168,10	347.233,50	497.743,48
	Direta:	844.940,92	33.138,10	335.249,76	476.553,06
	Indireta:	33.204,16	30,00	11.983,74	21.190,42
1.9.1.0.00.0.0.00	Multas Administrativas, Contratuais e Judiciais				
	Geral:	28.618,53		23.189,24	5.429,29
	Direta:	28.618,53		23.189,24	5.429,29
	Indireta:				
1.9.1.0.01.0.0.00	Multas Previstas em Legislação Específica				
	Geral:	23.189,24		23.189,24	
	Direta:	23.189,24		23.189,24	
	Indireta:				
1.9.1.0.01.1.1.00	Multas Previstas em Legislação Específica - Principal				
	Geral:	23.189,24		23.189,24	
	Direta:	23.189,24		23.189,24	
	Indireta:				

Cód. Receita	Descrição da Receita	Totais	2020	2021	2022
1.9.1.1.00.0.0.00	Multas Administrativas, Contratuais e Judiciais				
	Geral:	5.429,29			5.429,29
	Direta:	5.429,29			5.429,29
	Indireta:				
1.9.1.1.01.0.0.00	Multas Previstas em Legislação Específica				
	Geral:	5.429,29			5.429,29
	Direta:	5.429,29			5.429,29
	Indireta:				
1.9.1.1.01.0.1.00	Multas Previstas em Legislação Específica				
	Geral:	5.429,29			5.429,29
	Direta:	5.429,29			5.429,29
	Indireta:				
1.9.2.0.00.0.0.00	Indenizações, Restituições e Ressarcimentos				
	Geral:	227.402,93	31.668,10	122.198,14	73.536,69
	Direta:	194.198,77	31.638,10	110.214,40	52.346,27
	Indireta:	33.204,16	30,00	11.983,74	21.190,42
1.9.2.2.00.0.0.00	Restituições				
	Geral:	227.402,93	31.668,10	122.198,14	73.536,69
	Direta:	194.198,77	31.638,10	110.214,40	52.346,27
	Indireta:	33.204,16	30,00	11.983,74	21.190,42
1.9.2.2.99.0.0.00	Outras Restituições				
	Geral:	227.402,93	31.668,10	122.198,14	73.536,69
	Direta:	194.198,77	31.638,10	110.214,40	52.346,27
	Indireta:	33.204,16	30,00	11.983,74	21.190,42
1.9.2.2.99.0.1.00	Outras Restituições				
	Geral:	52.346,27			52.346,27
	Direta:	52.346,27			52.346,27
	Indireta:				
1.9.2.2.99.0.1.01	Outras Restituições - IBPEM				
	Geral:	21.190,42			21.190,42
	Direta:				
	Indireta:	21.190,42			21.190,42
1.9.2.2.99.1.1.00	Outras Restituições - Principal				
	Geral:	153.866,24	31.668,10	122.198,14	
	Direta:	141.852,50	31.638,10	110.214,40	
	Indireta:	12.013,74	30,00	11.983,74	
1.9.9.0.00.0.0.00	Demais Receitas Correntes				
	Geral:	622.123,62	1.500,00	201.846,12	418.777,50
	Direta:	622.123,62	1.500,00	201.846,12	418.777,50
	Indireta:				
1.9.9.0.99.0.0.00	Outras Receitas				
	Geral:	203.346,12	1.500,00	201.846,12	
	Direta:	203.346,12	1.500,00	201.846,12	
	Indireta:				
1.9.9.0.99.1.1.00	Outras Receitas - Primárias				
	Geral:	184.754,69	1.500,00	183.254,69	
	Direta:	184.754,69	1.500,00	183.254,69	
	Indireta:				

Cód. Receita	Descrição da Receita	Totais	2020	2021	2022
1.9.9.0.99.2.1.00	Outras Receitas - Financeiras				
	Geral:	18.591,43		18.591,43	
	Direta:	18.591,43		18.591,43	
	Indireta:				
1.9.9.9.00.0.0.00	Outras Receitas Correntes				
	Geral:	418.777,50			418.777,50
	Direta:	418.777,50			418.777,50
	Indireta:				
1.9.9.9.99.0.0.00	Outras Receitas				
	Geral:	418.777,50			418.777,50
	Direta:	418.777,50			418.777,50
	Indireta:				
1.9.9.9.99.0.1.00	Outras Receitas - Principal				
	Geral:	407.602,04			407.602,04
	Direta:	407.602,04			407.602,04
	Indireta:				
1.9.9.9.99.3.1.00	Outras Receitas - Financeiras				
	Geral:	11.175,46			11.175,46
	Direta:	11.175,46			11.175,46
	Indireta:				
2.0.0.0.00.0.0.00	Receitas de Capital				
	Geral:	3.315.849,33	778.183,66	2.440,00	2.535.225,67
	Direta:	3.315.849,33	778.183,66	2.440,00	2.535.225,67
	Indireta:				
2.2.0.0.00.0.0.00	Alienação de Bens				
	Geral:	226.380,00	1.220,00	2.440,00	222.720,00
	Direta:	226.380,00	1.220,00	2.440,00	222.720,00
	Indireta:				
2.2.1.0.00.0.0.00	Alienação de Bens Móveis				
	Geral:	142.420,00	1.220,00		141.200,00
	Direta:	142.420,00	1.220,00		141.200,00
	Indireta:				
2.2.1.3.00.0.0.00	Alienação de Bens Móveis e Semoventes				
	Geral:	141.200,00			141.200,00
	Direta:	141.200,00			141.200,00
	Indireta:				
2.2.1.3.01.0.0.00	Alienação de Bens Móveis e Semoventes				
	Geral:	141.200,00			141.200,00
	Direta:	141.200,00			141.200,00
	Indireta:				
2.2.1.3.01.0.1.00	Alienação de Bens Móveis e Semoventes				
	Geral:	141.200,00			141.200,00
	Direta:	141.200,00			141.200,00
	Indireta:				
2.2.1.8.00.0.0.00	Alienação de Bens Móveis Específica para Estados, Distrito Federal e Municípios				
	Geral:	1.220,00	1.220,00		
	Direta:	1.220,00	1.220,00		
	Indireta:				

Cód. Receita	Descrição da Receita	Totais	2020	2021	2022
2.2.1.8.01.0.0.00	Alienação de Títulos Mobiliários				
	Geral:	1.220,00	1.220,00		
	Direta:	1.220,00	1.220,00		
	Indireta:				
2.2.1.8.01.2.1.00	Alienação de Investimentos Permanentes - Principal				
	Geral:	1.220,00	1.220,00		
	Direta:	1.220,00	1.220,00		
	Indireta:				
2.2.2.0.00.0.0.00	Alienação de Bens Imóveis				
	Geral:	83.960,00		2.440,00	81.520,00
	Direta:	83.960,00		2.440,00	81.520,00
	Indireta:				
2.2.2.0.00.1.1.00	Alienação de Bens Imóveis - Principal				
	Geral:	2.440,00		2.440,00	
	Direta:	2.440,00		2.440,00	
	Indireta:				
2.2.2.1.00.0.0.00	Alienação de Bens Imóveis				
	Geral:	81.520,00			81.520,00
	Direta:	81.520,00			81.520,00
	Indireta:				
2.2.2.1.01.0.0.00	Alienação de Bens Imóveis				
	Geral:	81.520,00			81.520,00
	Direta:	81.520,00			81.520,00
	Indireta:				
2.2.2.1.01.0.1.00	Alienação de Bens Imóveis				
	Geral:	81.520,00			81.520,00
	Direta:	81.520,00			81.520,00
	Indireta:				
2.4.0.0.00.0.0.00	Transferências de Capital				
	Geral:	3.089.469,33	776.963,66		2.312.505,67
	Direta:	3.089.469,33	776.963,66		2.312.505,67
	Indireta:				
2.4.1.0.00.0.0.00	Transferências da União e de suas Entidades				
	Geral:	1.995.463,66	776.963,66		1.218.500,00
	Direta:	1.995.463,66	776.963,66		1.218.500,00
	Indireta:				
2.4.1.4.00.0.0.00	Transferências de Convênios da União e de suas Entidades				
	Geral:	668.500,00			668.500,00
	Direta:	668.500,00			668.500,00
	Indireta:				
2.4.1.4.99.0.0.00	Outras Transferências de Convênios da União e de Suas Entidades				
	Geral:	668.500,00			668.500,00
	Direta:	668.500,00			668.500,00
	Indireta:				
2.4.1.4.99.0.1.04	Outras Transferências de Convênios da União - Principal				
	Geral:	668.500,00			668.500,00
	Direta:	668.500,00			668.500,00
	Indireta:				

Cód. Receita	Descrição da Receita	Totais	2020	2021	2022
2.4.1.8.00.0.0.00	Transferências da União - Específicas de Estados, DF e Municípios				
	Geral:	776.963,66	776.963,66		
	Direta:	776.963,66	776.963,66		
	Indireta:				
2.4.1.8.10.0.0.00	Transferência de Convênios da União e de suas Entidades				
	Geral:	776.963,66	776.963,66		
	Direta:	776.963,66	776.963,66		
	Indireta:				
2.4.1.8.10.1.1.00	Transferências de Convênio da União para o Sistema Único de Saúde – SUS - Principal				
	Geral:	103.846,00	103.846,00		
	Direta:	103.846,00	103.846,00		
	Indireta:				
2.4.1.8.10.2.1.00	Transferências de Convênio da União destinadas a Programas de Educação - Principal				
	Geral:	292.468,91	292.468,91		
	Direta:	292.468,91	292.468,91		
	Indireta:				
2.4.1.8.10.9.1.00	Outras Transferências de Convênios da União - Principal				
	Geral:	380.648,75	380.648,75		
	Direta:	380.648,75	380.648,75		
	Indireta:				
2.4.1.9.00.0.0.00	Outras Transferências de Recursos da União e de suas Entidades				
	Geral:	550.000,00		550.000,00	
	Direta:	550.000,00		550.000,00	
	Indireta:				
2.4.1.9.51.0.0.00	Transferência Especial da União				
	Geral:	550.000,00		550.000,00	
	Direta:	550.000,00		550.000,00	
	Indireta:				
2.4.1.9.51.0.1.00	Transferência Especial da União				
	Geral:	550.000,00		550.000,00	
	Direta:	550.000,00		550.000,00	
	Indireta:				
2.4.2.0.00.0.0.00	Transferências dos Estados e do Distrito Federal e de suas Entidades				
	Geral:	1.094.005,67		1.094.005,67	
	Direta:	1.094.005,67		1.094.005,67	
	Indireta:				
2.4.2.2.00.0.0.00	Transferências de Convênios dos Estados e DF e de Suas Entidades				
	Geral:	1.094.005,67		1.094.005,67	
	Direta:	1.094.005,67		1.094.005,67	
	Indireta:				
2.4.2.2.51.0.0.00	Transferências de Convênios dos Estados destinadas a Programas de Educação				
	Geral:	869.005,67		869.005,67	
	Direta:	869.005,67		869.005,67	
	Indireta:				
2.4.2.2.51.0.1.01	Transferências de Convênios dos Estados destinadas a Programas de Educação				
	Geral:	869.005,67		869.005,67	
	Direta:	869.005,67		869.005,67	
	Indireta:				

Cód. Receita	Descrição da Receita	Totais	2020	2021	2022
2.4.2.2.99.0.0.00	Outras Transferências de Convênios dos Estados e DF e de Suas Entidades				
	Geral:	225.000,00			225.000,00
	Direta:	225.000,00			225.000,00
	Indireta:				
2.4.2.2.99.0.1.00	Outras Transferências de Convênios dos Estados e DF e de Suas Entidades				
	Geral:	225.000,00			225.000,00
	Direta:	225.000,00			225.000,00
	Indireta:				
7.0.0.0.00.0.0.00	Receitas Intra-Orçamentárias Correntes				
	Geral:	13.325.092,26	3.575.580,22	4.188.306,85	5.561.205,19
	Direta:				
	Indireta:	13.325.092,26	3.575.580,22	4.188.306,85	5.561.205,19
7.2.0.0.00.0.0.00	Contribuições				
	Geral:	13.325.092,26	3.575.580,22	4.188.306,85	5.561.205,19
	Direta:				
	Indireta:	13.325.092,26	3.575.580,22	4.188.306,85	5.561.205,19
7.2.1.0.00.0.0.00	Contribuições Sociais				
	Geral:	13.325.092,26	3.575.580,22	4.188.306,85	5.561.205,19
	Direta:				
	Indireta:	13.325.092,26	3.575.580,22	4.188.306,85	5.561.205,19
7.2.1.5.00.0.0.00	Contribuições para Regimes Próprios de Previdência e Sistema de Proteção Social				
	Geral:	5.561.205,19			5.561.205,19
	Direta:				
	Indireta:	5.561.205,19			5.561.205,19
7.2.1.5.02.0.0.00	Contribuição Patronal - Servidor Civil				
	Geral:	4.633.114,94			4.633.114,94
	Direta:				
	Indireta:	4.633.114,94			4.633.114,94
7.2.1.5.02.1.1.00	Contribuição Patronal - Servidor Civil Ativo - Prefeitura				
	Geral:	4.633.114,94			4.633.114,94
	Direta:				
	Indireta:	4.633.114,94			4.633.114,94
7.2.1.5.51.0.0.00	Contribuição Patronal - Parcelamentos				
	Geral:	928.090,25			928.090,25
	Direta:				
	Indireta:	928.090,25			928.090,25
7.2.1.5.51.1.1.00	Contribuição Patronal - Servidor Civil Ativo - Parcelamentos				
	Geral:	928.090,25			928.090,25
	Direta:				
	Indireta:	928.090,25			928.090,25
7.2.1.8.00.0.0.00	Contribuições Sociais Específicas de Estados, DF e Municípios				
	Geral:	7.763.887,07	3.575.580,22	4.188.306,85	
	Direta:				
	Indireta:	7.763.887,07	3.575.580,22	4.188.306,85	
7.2.1.8.02.0.0.00	CPSSS - Parcelamentos - Específico de EST/DF/MUN				
	Geral:	922.736,71		922.736,71	
	Direta:				
	Indireta:	922.736,71		922.736,71	

Cód. Receita	Descrição da Receita	Totais	2020	2021	2022
7.2.1.8.02.1.1.00	CPSSS - Parcelamentos - do Servidor Civil Ativo				
	Geral:	922.736,71		922.736,71	
	Direta:				
	Indireta:	922.736,71		922.736,71	
7.2.1.8.03.0.0.00	CPSSS Patronal - Servidor Civil - Específico de EST/DF/MUN				
	Geral:	6.230.913,87	2.965.343,73	3.265.570,14	
	Direta:				
	Indireta:	6.230.913,87	2.965.343,73	3.265.570,14	
7.2.1.8.03.1.1.00	CPSSS Patronal - Servidor Civil Ativo - Principal				
	Geral:	6.230.913,87	2.965.343,73	3.265.570,14	
	Direta:				
	Indireta:	6.230.913,87	2.965.343,73	3.265.570,14	
7.2.1.8.04.0.0.00	CPSSS Patronal - Parcelamentos - Específico de EST/DF/MUN				
	Geral:	610.236,49	610.236,49		
	Direta:				
	Indireta:	610.236,49	610.236,49		
7.2.1.8.04.1.2.00	CPSSS Patronal - Parcelamentos - Servidor Civil Ativo - Multas e Juros de Mora				
	Geral:	610.236,49	610.236,49		
	Direta:				
	Indireta:	610.236,49	610.236,49		
9.0.0.0.00.0.0.00	Receitas Correntes.				
	Geral:	15.620.852,43	3.885.255,85	5.292.728,68	6.442.867,90
	Direta:	15.619.171,58	3.885.255,85	5.292.728,68	6.441.187,05
	Indireta:	1.680,85			1.680,85
9.3.0.0.00.0.0.00	Receita Patrimonial				
	Geral:	1.680,85			1.680,85
	Direta:				
	Indireta:	1.680,85			1.680,85
9.3.2.0.00.0.0.00	Valores Mobiliários				
	Geral:	1.680,85			1.680,85
	Direta:				
	Indireta:	1.680,85			1.680,85
9.3.2.1.00.0.0.00	Juros e Correções Monetárias				
	Geral:	1.680,85			1.680,85
	Direta:				
	Indireta:	1.680,85			1.680,85
9.3.2.1.04.0.0.00	Remuneração dos Recursos do Regime Próprio de Previdência Social - RPPS				
	Geral:	1.680,85			1.680,85
	Direta:				
	Indireta:	1.680,85			1.680,85
9.3.2.1.04.0.1.00	Remuneração dos Recursos do Regime Próprio de Previdência Social - RPPS - Principal				
	Geral:	1.680,85			1.680,85
	Direta:				
	Indireta:	1.680,85			1.680,85
9.7.0.0.00.0.0.00	Transferências Correntes				
	Geral:	15.619.171,58	3.885.255,85	5.292.728,68	6.441.187,05
	Direta:	15.619.171,58	3.885.255,85	5.292.728,68	6.441.187,05
	Indireta:				

Cód. Receita	Descrição da Receita	Totais	2020	2021	2022
9.7.1.0.00.0.0.00	Transferências da União e de suas Entidades				
	Geral:	13.449.154,37	3.347.181,35	4.496.487,63	5.605.485,39
	Direta:	13.449.154,37	3.347.181,35	4.496.487,63	5.605.485,39
	Indireta:				
9.7.1.1.00.0.0.00	Transferências Decorrentes de Participação na Receita da União				
	Geral:	5.605.485,39			5.605.485,39
	Direta:	5.605.485,39			5.605.485,39
	Indireta:				
9.7.1.1.51.0.0.00	Cota-Parte do Fundo de Participação dos Municípios - FPM				
	Geral:	5.603.768,04			5.603.768,04
	Direta:	5.603.768,04			5.603.768,04
	Indireta:				
9.7.1.1.51.1.1.00	Dedução de Receita para Formação do FUNDEB – FPM				
	Geral:	5.603.768,04			5.603.768,04
	Direta:	5.603.768,04			5.603.768,04
	Indireta:				
9.7.1.1.52.0.0.00	Cota-Parte do Imposto Sobre a Propriedade Territorial Rural				
	Geral:	1.717,35			1.717,35
	Direta:	1.717,35			1.717,35
	Indireta:				
9.7.1.1.52.0.1.00	Dedução de Receita para Formação do FUNDEB – ITR				
	Geral:	1.717,35			1.717,35
	Direta:	1.717,35			1.717,35
	Indireta:				
9.7.1.8.00.0.0.00	Transferências da União - Específicas de Estados, DF e Municípios				
	Geral:	7.843.668,98	3.347.181,35	4.496.487,63	
	Direta:	7.843.668,98	3.347.181,35	4.496.487,63	
	Indireta:				
9.7.1.8.01.0.0.00	Participação na Receita da União				
	Geral:	7.843.668,98	3.347.181,35	4.496.487,63	
	Direta:	7.843.668,98	3.347.181,35	4.496.487,63	
	Indireta:				
9.7.1.8.01.2.1.00	Cota-Parte do Fundo de Participação dos Municípios - Cota Mensal - Principal				
	Geral:	7.839.577,44	3.345.147,18	4.494.430,26	
	Direta:	7.839.577,44	3.345.147,18	4.494.430,26	
	Indireta:				
9.7.1.8.01.5.1.00	Cota-Parte do Imposto Sobre a Propriedade Territorial Rural - Principal				
	Geral:	4.091,54	2.034,17	2.057,37	
	Direta:	4.091,54	2.034,17	2.057,37	
	Indireta:				
9.7.2.0.00.0.0.00	Transferências dos Estados e do Distrito Federal e de suas Entidades				
	Geral:	2.170.017,21	538.074,50	796.241,05	835.701,66
	Direta:	2.170.017,21	538.074,50	796.241,05	835.701,66
	Indireta:				
9.7.2.1.00.0.0.00	Participação na Receita dos Estados e Distrito Federal				
	Geral:	835.701,66			835.701,66
	Direta:	835.701,66			835.701,66
	Indireta:				

Cód. Receita	Descrição da Receita	Totais	2020	2021	2022
9.7.2.1.50.0.0.00	Cota-Parte do ICMS	Geral: 691.295,32			691.295,32
		Direta: 691.295,32			691.295,32
		Indireta:			
9.7.2.1.50.0.1.00	Dedução de Receita para Formação do FUNDEB – ICMS	Geral: 691.295,32			691.295,32
		Direta: 691.295,32			691.295,32
		Indireta:			
9.7.2.1.51.0.0.00	Cota-Parte do IPVA	Geral: 143.970,54			143.970,54
		Direta: 143.970,54			143.970,54
		Indireta:			
9.7.2.1.51.0.1.00	Dedução de Receita para Formação do FUNDEB – IPVA	Geral: 143.970,54			143.970,54
		Direta: 143.970,54			143.970,54
		Indireta:			
9.7.2.1.52.0.0.00	Cota-Parte do IPI - Municípios	Geral: 435,80			435,80
		Direta: 435,80			435,80
		Indireta:			
9.7.2.1.52.0.1.00	Dedução de Receita para Formação do FUNDEB – IPI	Geral: 435,80			435,80
		Direta: 435,80			435,80
		Indireta:			
9.7.2.8.00.0.0.00	Transferências dos Estados - Específicas de Estados, DF e Municípios	Geral: 1.334.315,55	538.074,50	796.241,05	
		Direta: 1.334.315,55	538.074,50	796.241,05	
		Indireta:			
9.7.2.8.01.0.0.00	Participação na Receita dos Estados	Geral: 1.334.315,55	538.074,50	796.241,05	
		Direta: 1.334.315,55	538.074,50	796.241,05	
		Indireta:			
9.7.2.8.01.1.1.00	Cota-Parte do ICMS - Principal	Geral: 1.212.867,89	538.074,50	674.793,39	
		Direta: 1.212.867,89	538.074,50	674.793,39	
		Indireta:			
9.7.2.8.01.2.1.00	Cota-Parte do IPVA - Principal	Geral: 120.964,07		120.964,07	
		Direta: 120.964,07		120.964,07	
		Indireta:			
9.7.2.8.01.3.1.00	Cota-Parte do IPI - Municípios - Principal	Geral: 483,59		483,59	
		Direta: 483,59		483,59	
		Indireta:			
	1 - Total da Direta:	198.652.386,73	53.938.230,82	59.870.567,61	84.843.588,30
	2 - Total da Indireta:	20.809.956,98	5.828.147,39	6.695.668,51	8.286.141,08
	3 - Total (1 + 2):	219.462.343,71	59.766.378,21	66.566.236,12	93.129.729,38
	Total da Intra-Orçamentária:	9.749.512,04		4.188.306,85	5.561.205,19
	Percentual de Evolução no Período (%):			11,38	39,91



Prefeitura Municipal de Bananeiras

Secretaria de Finanças

Departamento de Contabilidade - Orçamento-Programa de 2024 - R\$ 1,00

Demonstrativo da Evolução das Receitas Arrecadadas nos Últimos 03 Exercícios

Cód. Receita	Descrição da Receita	Totais	2020	2021	2022
--------------	----------------------	--------	------	------	------

CLAIR LEFFÃO MARTINS
BELTRÃO BEZERRA DE
MELO

Contadora Geral
CPF-477.984.084-87
CRC-PB 4.395/O-7

MATHEUS DE MELO
BEZERRA CAVALCANTI
PREFEITO

Cód. Receita	Descrição da Receita	2021	2022	2023	2024	
1.0.0.0.0.0.0.00	Receitas Correntes.					
	Total:	300.536.182,33	59.949.217,00	64.055.500,00	81.139.820,00	95.391.645,33
	Direta:	289.705.628,33	57.429.217,00	61.590.500,00	78.398.820,00	92.287.091,33
	Indireta:	10.830.554,00	2.520.000,00	2.465.000,00	2.741.000,00	3.104.554,00
1.1.0.0.0.0.0.00	Impostos, Taxas e Contribuições de Melhoria					
	Total:	20.568.677,33	3.506.390,00	4.004.500,00	5.704.014,00	7.353.773,33
	Direta:	20.568.677,33	3.506.390,00	4.004.500,00	5.704.014,00	7.353.773,33
	Indireta:					
1.1.1.0.0.0.0.00	Impostos					
	Total:	19.138.666,33	2.987.893,00	3.854.000,00	5.467.000,00	6.829.773,33
	Direta:	19.138.666,33	2.987.893,00	3.854.000,00	5.467.000,00	6.829.773,33
	Indireta:					
1.1.1.2.00.0.0.00	Impostos sobre o Patrimônio					
	Total:	5.856.000,00		1.392.000,00	2.137.000,00	2.327.000,00
	Direta:	5.856.000,00		1.392.000,00	2.137.000,00	2.327.000,00
	Indireta:					
1.1.1.2.50.0.0.00	Imposto sobre a Propriedade Predial e Territorial Urbana					
	Total:	2.015.000,00		276.000,00	717.000,00	1.022.000,00
	Direta:	2.015.000,00		276.000,00	717.000,00	1.022.000,00
	Indireta:					
1.1.1.2.50.0.1.00	Imposto sobre a Propriedade Predial e Territorial Urbana - IPTU					
	Total:	1.286.000,00		236.000,00	550.000,00	500.000,00
	Direta:	1.286.000,00		236.000,00	550.000,00	500.000,00
	Indireta:					
1.1.1.2.50.0.2.00	Imposto sobre a Propriedade Predial e Territorial Urbana - Multas e Juros de Mora					
	Total:	222.000,00		30.000,00	92.000,00	100.000,00
	Direta:	222.000,00		30.000,00	92.000,00	100.000,00
	Indireta:					
1.1.1.2.50.0.3.00	Receita da Dívida Ativa do Imposto sobre a Propriedade Predial e Territorial Urbana					
	Total:	445.000,00		10.000,00	75.000,00	360.000,00
	Direta:	445.000,00		10.000,00	75.000,00	360.000,00
	Indireta:					
1.1.1.2.50.0.3.01	Receita da Dívida Ativa do Imposto sobre a Propriedade Predial e Territorial Urbana					
	Total:	62.000,00				62.000,00
	Direta:	62.000,00				62.000,00
	Indireta:					
1.1.1.2.53.0.0.00	Impostos sobre Transmissão Inter Vivos de Bens Imóveis e de Direitos Reais sobre Imóveis					
	Total:	3.841.000,00		1.116.000,00	1.420.000,00	1.305.000,00
	Direta:	3.841.000,00		1.116.000,00	1.420.000,00	1.305.000,00
	Indireta:					
1.1.1.2.53.0.1.00	Imposto sobre Transmissão "Inter Vivos" de Bens Imóveis e de Direitos Reais sobre Imóveis - ITBI					
	Total:	3.836.000,00		1.116.000,00	1.420.000,00	1.300.000,00
	Direta:	3.836.000,00		1.116.000,00	1.420.000,00	1.300.000,00
	Indireta:					
1.1.1.2.53.0.2.01	Impostos sobre Transmissão "Inter Vivos" de Bens Imóveis e de Direitos Reais sobre Imóveis - Multas e Juros de Mora					
	Total:	5.000,00				5.000,00
	Direta:	5.000,00				5.000,00
	Indireta:					

Cód. Receita	Descrição da Receita	2021	2022	2023	2024
1.1.1.3.00.0.0.00	Impostos sobre a Renda e Proventos de Qualquer Natureza				
	Total:	5.799.017,00	974.017,00	850.000,00	1.480.000,00
	Direta:	5.799.017,00	974.017,00	850.000,00	1.480.000,00
	Indireta:				2.495.000,00
1.1.1.3.03.0.0.00	Imposto sobre a Renda - Retido na Fonte				
	Total:	5.799.017,00	974.017,00	850.000,00	1.480.000,00
	Direta:	5.799.017,00	974.017,00	850.000,00	1.480.000,00
	Indireta:				2.495.000,00
1.1.1.3.03.1.1.01	Imposto sobre a Renda - Retido na Fonte - Trabalho - Principal				
	Total:	974.017,00	974.017,00		
	Direta:	974.017,00	974.017,00		
	Indireta:				
1.1.1.3.03.1.1.02	Imposto sobre a Renda - Retido na Fonte - Trabalho - IRRF				
	Total:	4.325.000,00		850.000,00	1.480.000,00
	Direta:	4.325.000,00		850.000,00	1.480.000,00
	Indireta:				1.995.000,00
1.1.1.3.03.4.1.00	Imposto sobre a Renda - Retido na Fonte - Outros Rendimentos				
	Total:	500.000,00			500.000,00
	Direta:	500.000,00			500.000,00
	Indireta:				
1.1.1.4.00.0.0.00	Impostos sobre a Produção e Circulação de Mercadorias e Serviços				
	Total:	5.469.773,33		1.612.000,00	1.850.000,00
	Direta:	5.469.773,33		1.612.000,00	1.850.000,00
	Indireta:				2.007.773,33
1.1.1.4.51.0.0.00	Impostos sobre Serviços				
	Total:	5.469.773,33		1.612.000,00	1.850.000,00
	Direta:	5.469.773,33		1.612.000,00	1.850.000,00
	Indireta:				2.007.773,33
1.1.1.4.51.1.1.00	Imposto sobre Serviços de Qualquer Natureza - ISS				
	Total:	5.457.773,33		1.612.000,00	1.850.000,00
	Direta:	5.457.773,33		1.612.000,00	1.850.000,00
	Indireta:				1.995.773,33
1.1.1.4.51.1.2.00	Imposto sobre Serviços de Qualquer Natureza - ISSQN - Multas e Juros de Mora				
	Total:	12.000,00			12.000,00
	Direta:	12.000,00			12.000,00
	Indireta:				
1.1.1.8.00.0.0.00	Impostos Específicos de Estados, DF e Municípios				
	Total:	2.013.876,00	2.013.876,00		
	Direta:	2.013.876,00	2.013.876,00		
	Indireta:				
1.1.1.8.01.0.0.00	Impostos sobre o Patrimônio para Estados/DF/Municípios				
	Total:	825.681,00	825.681,00		
	Direta:	825.681,00	825.681,00		
	Indireta:				
1.1.1.8.01.1.1.01	Imposto sobre a Propriedade Predial e Territorial Urbana - Principal				
	Total:	260.241,00	260.241,00		
	Direta:	260.241,00	260.241,00		
	Indireta:				

Cód. Receita	Descrição da Receita	2021	2022	2023	2024
1.1.1.8.01.4.1.01	Imposto sobre Transmissão "Inter Vivos" de Bens Imóveis e de Direitos Reais sobre Imóveis - Principal				
	Total:	565.440,00	565.440,00		
	Direta:	565.440,00	565.440,00		
	Indireta:				
1.1.1.8.02.0.0.00	Impostos sobre a Produção, Circulação de Mercadorias e Serviços				
	Total:	1.188.195,00	1.188.195,00		
	Direta:	1.188.195,00	1.188.195,00		
	Indireta:				
1.1.1.8.02.3.1.01	Imposto sobre Serviços de Qualquer Natureza - Principal				
	Total:	1.188.195,00	1.188.195,00		
	Direta:	1.188.195,00	1.188.195,00		
	Indireta:				
1.1.2.0.00.0.0.00	Taxas				
	Total:	1.122.466,00	210.952,00	150.500,00	237.014,00
	Direta:	1.122.466,00	210.952,00	150.500,00	237.014,00
	Indireta:				
1.1.2.1.00.0.0.00	Taxas pelo Exercício do Poder de Polícia				
	Total:	661.514,00		22.500,00	167.014,00
	Direta:	661.514,00		22.500,00	167.014,00
	Indireta:				
1.1.2.1.01.0.0.00	Taxas de Inspeção, Controle e Fiscalização				
	Total:	573.514,00		131.014,00	442.500,00
	Direta:	573.514,00		131.014,00	442.500,00
	Indireta:				
1.1.2.1.01.0.1.00	Taxas de Inspeção, Controle e Fiscalização				
	Total:	573.514,00		131.014,00	442.500,00
	Direta:	573.514,00		131.014,00	442.500,00
	Indireta:				
1.1.2.1.04.0.0.00	Taxa de Controle e Fiscalização Ambiental				
	Total:	4.500,00		500,00	1.000,00
	Direta:	4.500,00		500,00	1.000,00
	Indireta:				
1.1.2.1.04.0.1.00	Taxa de Controle e Fiscalização Ambiental				
	Total:	4.500,00		500,00	1.000,00
	Direta:	4.500,00		500,00	1.000,00
	Indireta:				
1.1.2.1.50.0.0.00	Taxa de Fiscalização de Vigilância Sanitária				
	Total:	83.500,00		22.000,00	35.000,00
	Direta:	83.500,00		22.000,00	35.000,00
	Indireta:				
1.1.2.1.50.0.1.00	Taxa de Fiscalização de Vigilância Sanitária				
	Total:	83.500,00		22.000,00	35.000,00
	Direta:	83.500,00		22.000,00	35.000,00
	Indireta:				
1.1.2.2.00.0.0.00	Taxas pela Prestação de Serviços				
	Total:	460.952,00	210.952,00	128.000,00	70.000,00
	Direta:	460.952,00	210.952,00	128.000,00	70.000,00
	Indireta:				

Cód. Receita	Descrição da Receita		2021	2022	2023	2024
1.1.2.2.01.0.0.00	Taxas pela Prestação de Serviços em Geral					
	Total:	460.952,00	210.952,00	128.000,00	70.000,00	52.000,00
	Direta:	460.952,00	210.952,00	128.000,00	70.000,00	52.000,00
	Indireta:					
1.1.2.2.01.0.1.00	Taxas pela Prestação de Serviços					
	Total:	250.000,00		128.000,00	70.000,00	52.000,00
	Direta:	250.000,00		128.000,00	70.000,00	52.000,00
	Indireta:					
1.1.2.2.01.1.1.01	Taxas pela Prestação de Serviços - Principal					
	Total:	210.952,00	210.952,00			
	Direta:	210.952,00	210.952,00			
	Indireta:					
1.1.3.0.00.0.0.00	Contribuição de Melhoria					
	Total:	307.545,00	307.545,00			
	Direta:	307.545,00	307.545,00			
	Indireta:					
1.1.3.8.00.0.0.00	Contribuição de Melhoria - Específica de Estados, DF e Municípios					
	Total:	307.545,00	307.545,00			
	Direta:	307.545,00	307.545,00			
	Indireta:					
1.1.3.8.99.0.0.00	Outras Contribuições de Melhoria					
	Total:	307.545,00	307.545,00			
	Direta:	307.545,00	307.545,00			
	Indireta:					
1.1.3.8.99.1.1.02	Outras Contribuições Sociais					
	Total:	42.895,00	42.895,00			
	Direta:	42.895,00	42.895,00			
	Indireta:					
1.1.3.8.99.1.1.03	Contribuição de Iluminação Pública - CIP					
	Total:	264.650,00	264.650,00			
	Direta:	264.650,00	264.650,00			
	Indireta:					
1.2.0.0.00.0.0.00	Contribuições					
	Total:	12.108.574,00	2.523.000,00	2.700.000,00	3.221.000,00	3.664.574,00
	Direta:	1.673.000,00	123.000,00	300.000,00	600.000,00	650.000,00
	Indireta:	10.435.574,00	2.400.000,00	2.400.000,00	2.621.000,00	3.014.574,00
1.2.1.0.00.0.0.00	Contribuições Sociais					
	Total:	10.558.574,00	2.523.000,00	2.400.000,00	2.621.000,00	3.014.574,00
	Direta:	123.000,00	123.000,00			
	Indireta:	10.435.574,00	2.400.000,00	2.400.000,00	2.621.000,00	3.014.574,00
1.2.1.5.00.0.0.00	Contribuições para Regimes Próprios de Previdência e Sistema de Proteção Social					
	Total:	8.035.574,00		2.400.000,00	2.621.000,00	3.014.574,00
	Direta:					
	Indireta:	8.035.574,00		2.400.000,00	2.621.000,00	3.014.574,00
1.2.1.5.01.0.0.00	Contribuição do Servidor Civil					
	Total:	8.035.574,00		2.400.000,00	2.621.000,00	3.014.574,00
	Direta:					
	Indireta:	8.035.574,00		2.400.000,00	2.621.000,00	3.014.574,00

Cód. Receita	Descrição da Receita	2021	2022	2023	2024
1.2.1.5.01.1.1.00	Contribuição do Servidor Civil Ativo - Prefeitura				
	Total:	7.964.574,00	2.400.000,00	2.600.000,00	2.964.574,00
	Direta:				
	Indireta:	7.964.574,00	2.400.000,00	2.600.000,00	2.964.574,00
1.2.1.5.01.1.1.01	Contribuição do Servidor Civil Ativo - Câmara				
	Total:	71.000,00		21.000,00	50.000,00
	Direta:				
	Indireta:	71.000,00		21.000,00	50.000,00
1.2.1.8.00.0.0.00	Contribuições Sociais Específicas de Estados, DF e Municípios				
	Total:	2.523.000,00	2.523.000,00		
	Direta:	123.000,00	123.000,00		
	Indireta:	2.400.000,00	2.400.000,00		
1.2.1.8.01.0.0.00	Contribuição do Servidor Civil para o Plano de Seguridade Social - CPSSS - Específico de EST/DF/MUN				
	Total:	2.523.000,00	2.523.000,00		
	Direta:	123.000,00	123.000,00		
	Indireta:	2.400.000,00	2.400.000,00		
1.2.1.8.01.1.1.01	CPSSS do Servidor Civil Ativo - Principal				
	Total:	2.400.000,00	2.400.000,00		
	Direta:				
	Indireta:	2.400.000,00	2.400.000,00		
1.2.1.8.01.1.1.02	Contribuição do Servidor Civil Ativo				
	Total:	23.000,00	23.000,00		
	Direta:	23.000,00	23.000,00		
	Indireta:				
1.2.1.8.01.1.1.03	Contribuição do Servidor Civil Ativo - Exercício Anterior				
	Total:	100.000,00	100.000,00		
	Direta:	100.000,00	100.000,00		
	Indireta:				
1.2.4.0.00.0.0.00	Contribuição para o Custeio do Serviço de Iluminação Pública				
	Total:	1.550.000,00	300.000,00	600.000,00	650.000,00
	Direta:	1.550.000,00	300.000,00	600.000,00	650.000,00
	Indireta:				
1.2.4.1.00.0.0.00	Contribuição para o Custeio do Serviço de Iluminação Pública				
	Total:	1.550.000,00	300.000,00	600.000,00	650.000,00
	Direta:	1.550.000,00	300.000,00	600.000,00	650.000,00
	Indireta:				
1.2.4.1.50.0.0.00	Contribuição para o Custeio do Serviço de Iluminação Pública				
	Total:	1.550.000,00	300.000,00	600.000,00	650.000,00
	Direta:	1.550.000,00	300.000,00	600.000,00	650.000,00
	Indireta:				
1.2.4.1.50.0.1.00	Contribuição para o Custeio do Serviço de Iluminação Pública				
	Total:	1.550.000,00	300.000,00	600.000,00	650.000,00
	Direta:	1.550.000,00	300.000,00	600.000,00	650.000,00
	Indireta:				
1.3.0.0.00.0.0.00	Receita Patrimonial				
	Total:	1.732.291,00	227.561,00	58.700,00	485.900,00
	Direta:	1.532.311,00	127.561,00	53.700,00	427.900,00
	Indireta:	199.980,00	100.000,00	5.000,00	58.000,00
					36.980,00

Cód. Receita	Descrição da Receita	2021	2022	2023	2024	
1.3.1.0.00.0.0.00	Exploração do Patrimônio Imobiliário do Estado					
	Total:	120.000,00			120.000,00	
	Direta:	120.000,00			120.000,00	
	Indireta:					
1.3.1.1.00.0.0.00	Exploração do Patrimônio Imobiliário do Estado					
	Total:	120.000,00			120.000,00	
	Direta:	120.000,00			120.000,00	
	Indireta:					
1.3.1.1.01.0.0.00	Aluguéis, Arrendamentos, Foros, Laudêmios, Tarifas de Ocupação					
	Total:	120.000,00			120.000,00	
	Direta:	120.000,00			120.000,00	
	Indireta:					
1.3.1.1.01.1.1.00	Aluguéis e Arrendamentos					
	Total:	120.000,00			120.000,00	
	Direta:	120.000,00			120.000,00	
	Indireta:					
1.3.2.0.00.0.0.00	Valores Mobiliários					
	Total:	1.612.291,00	227.561,00	58.700,00	485.900,00	840.130,00
	Direta:	1.412.311,00	127.561,00	53.700,00	427.900,00	803.150,00
	Indireta:	199.980,00	100.000,00	5.000,00	58.000,00	36.980,00
1.3.2.1.00.0.0.00	Juros e Correções Monetárias					
	Total:	1.612.291,00	227.561,00	58.700,00	485.900,00	840.130,00
	Direta:	1.412.311,00	127.561,00	53.700,00	427.900,00	803.150,00
	Indireta:	199.980,00	100.000,00	5.000,00	58.000,00	36.980,00
1.3.2.1.00.1.1.01	Remuneração de Depósitos Bancários - Principal					
	Total:	90.790,00	90.790,00			
	Direta:	90.790,00	90.790,00			
	Indireta:					
1.3.2.1.00.1.1.02	Remuneração de Depósitos Bancários - Fundeb					
	Total:	4.230,00	4.230,00			
	Direta:	4.230,00	4.230,00			
	Indireta:					
1.3.2.1.00.1.1.03	Remuneração de Depósitos Bancários - Recursos PAB					
	Total:	24.051,00	24.051,00			
	Direta:	24.051,00	24.051,00			
	Indireta:					
1.3.2.1.00.1.1.04	Remuneração de Depósitos Bancários - Recursos FNDE					
	Total:	6.407,00	6.407,00			
	Direta:	6.407,00	6.407,00			
	Indireta:					
1.3.2.1.00.1.1.05	Remuneração de Depósitos Bancários - Recursos FNAS					
	Total:	2.083,00	2.083,00			
	Direta:	2.083,00	2.083,00			
	Indireta:					
1.3.2.1.00.4.1.00	Remuneração dos Recursos do Regime Próprio de Previdência Social - RPPS - Principal					
	Total:	100.000,00	100.000,00			
	Direta:					
	Indireta:	100.000,00	100.000,00			

Cód. Receita	Descrição da Receita	2021	2022	2023	2024
1.3.2.1.01.0.0.00	Remuneração de Depósitos Bancários				
	Total:	1.284.750,00	53.700,00	427.900,00	803.150,00
	Direta:	1.284.750,00	53.700,00	427.900,00	803.150,00
	Indireta:				
1.3.2.1.01.0.1.01	Remuneração de Depósitos Bancários - Recursos FNAS				
	Total:	105.200,00	200,00	45.000,00	60.000,00
	Direta:	105.200,00	200,00	45.000,00	60.000,00
	Indireta:				
1.3.2.1.01.0.1.02	Remuneração de Depósitos Bancários - Saúde - Bloco SUS Investimento				
	Total:	112.500,00	2.500,00	50.000,00	60.000,00
	Direta:	112.500,00	2.500,00	50.000,00	60.000,00
	Indireta:				
1.3.2.1.01.0.1.03	Remuneração de Depósitos Bancários - PNAE				
	Total:	5.300,00	3.000,00	800,00	1.500,00
	Direta:	5.300,00	3.000,00	800,00	1.500,00
	Indireta:				
1.3.2.1.01.0.1.05	Remuneração de Depósitos Bancários - FNDE				
	Total:	40.000,00	1.000,00	16.000,00	23.000,00
	Direta:	40.000,00	1.000,00	16.000,00	23.000,00
	Indireta:				
1.3.2.1.01.0.1.06	Remuneração de Depósitos Bancários - Convênios União				
	Total:	109.000,00	1.000,00	38.000,00	70.000,00
	Direta:	109.000,00	1.000,00	38.000,00	70.000,00
	Indireta:				
1.3.2.1.01.0.1.07	Remuneração de Depósitos Bancários - FUNDEB				
	Total:	229.000,00	1.000,00	80.000,00	148.000,00
	Direta:	229.000,00	1.000,00	80.000,00	148.000,00
	Indireta:				
1.3.2.1.01.0.1.08	Remuneração de Depósitos Bancários - PDDE				
	Total:	3.750,00	3.000,00	600,00	150,00
	Direta:	3.750,00	3.000,00	600,00	150,00
	Indireta:				
1.3.2.1.01.0.1.09	Remuneração de Depósitos Bancários - Saúde - Bloco SUS Custeio				
	Total:	103.500,00	15.000,00	50.000,00	38.500,00
	Direta:	103.500,00	15.000,00	50.000,00	38.500,00
	Indireta:				
1.3.2.1.01.0.1.10	Remuneração de Depósitos Bancários - Não Vinculados				
	Total:	300.200,00	200,00	100.000,00	200.000,00
	Direta:	300.200,00	200,00	100.000,00	200.000,00
	Indireta:				
1.3.2.1.01.0.1.11	Remuneração de Depósitos Bancários - FUS				
	Total:	31.000,00	20.000,00	6.000,00	5.000,00
	Direta:	31.000,00	20.000,00	6.000,00	5.000,00
	Indireta:				
1.3.2.1.01.0.1.12	Remuneração de Depósitos Bancários - Convênio Transporte Escolar - Estado				
	Total:	6.000,00	5.000,00	500,00	500,00
	Direta:	6.000,00	5.000,00	500,00	500,00
	Indireta:				

Cód. Receita	Descrição da Receita	2021	2022	2023	2024
1.3.2.1.01.0.1.13	Remuneração de Depósitos Bancários - PNATE				
	Total:	7.000,00	1.000,00	5.500,00	500,00
	Direta:	7.000,00	1.000,00	5.500,00	500,00
	Indireta:				
1.3.2.1.01.0.1.14	Remuneração de Depósitos Bancários - Outros Recursos Vinculados				
	Total:	300,00	300,00		
	Direta:	300,00	300,00		
	Indireta:				
1.3.2.1.01.0.1.15	Remuneração de Depósitos Bancários - Co-Financiamento - FEAS				
	Total:	1.100,00	500,00	500,00	100,00
	Direta:	1.100,00	500,00	500,00	100,00
	Indireta:				
1.3.2.1.01.0.1.16	Remuneração de Depósitos Bancários - Convênio Educação - Estado				
	Total:	100.500,00		2.000,00	98.500,00
	Direta:	100.500,00		2.000,00	98.500,00
	Indireta:				
1.3.2.1.01.0.1.18	Remuneração de Depósitos Bancários - Saúde Estado				
	Total:	2.300,00		500,00	1.800,00
	Direta:	2.300,00		500,00	1.800,00
	Indireta:				
1.3.2.1.01.0.1.20	Remuneração de Depósitos Bancários - Transferência Especial da União				
	Total:	3.500,00		1.500,00	2.000,00
	Direta:	3.500,00		1.500,00	2.000,00
	Indireta:				
1.3.2.1.01.0.1.24	Remuneração de Depósitos Bancários - Aldir Blanc				
	Total:	600,00		500,00	100,00
	Direta:	600,00		500,00	100,00
	Indireta:				
1.3.2.1.01.0.1.26	Remuneração de Depósitos Bancários - QSE				
	Total:	110.500,00		30.000,00	80.500,00
	Direta:	110.500,00		30.000,00	80.500,00
	Indireta:				
1.3.2.1.01.0.1.28	Remuneração de Depósitos Bancários - CIDE				
	Total:	800,00		500,00	300,00
	Direta:	800,00		500,00	300,00
	Indireta:				
1.3.2.1.01.0.1.30	Remuneração de Depósitos Bancários - Alienação de Bens				
	Total:	8.500,00			8.500,00
	Direta:	8.500,00			8.500,00
	Indireta:				
1.3.2.1.01.0.1.31	Remuneração de Depósitos Bancários - FEP				
	Total:	2.000,00			2.000,00
	Direta:	2.000,00			2.000,00
	Indireta:				
1.3.2.1.01.0.1.32	Remuneração de Depósitos Bancários - Transferências Destinadas ao Setor Cultural - LC nº 195/2022 - Art. 5º Audiovisual				
	Total:	100,00			100,00
	Direta:	100,00			100,00
	Indireta:				

Cód. Receita	Descrição da Receita	2021	2022	2023	2024
1.3.2.1.01.0.1.33	Remuneração de Depósitos Bancários - Transferências Destinadas ao Setor Cultural - LC nº 195/2022 - Art. 8º Demais Setores da				
	Total:	100,00			100,00
	Direta:	100,00			100,00
	Indireta:				
1.3.2.1.01.0.1.34	Remuneração de Depósitos Bancários - Convênio Estado				
	Total:	2.000,00			2.000,00
	Direta:	2.000,00			2.000,00
	Indireta:				
1.3.2.1.04.0.0.00	Remuneração dos Recursos do Regime Próprio de Previdência Social - RPPS				
	Total:	99.980,00	5.000,00	58.000,00	36.980,00
	Direta:				
	Indireta:	99.980,00	5.000,00	58.000,00	36.980,00
1.3.2.1.04.0.1.00	Remuneração dos Recursos do Regime Próprio de Previdência Social - RPPS				
	Total:	99.980,00	5.000,00	58.000,00	36.980,00
	Direta:				
	Indireta:	99.980,00	5.000,00	58.000,00	36.980,00
1.7.0.0.00.0.0.00	Transferências Correntes				
	Total:	264.485.573,00	53.611.699,00	57.062.300,00	71.361.906,00
	Direta:	264.485.573,00	53.611.699,00	57.062.300,00	71.361.906,00
	Indireta:				
1.7.1.0.00.0.0.00	Transferências da União e de suas Entidades				
	Total:	179.143.755,00	35.269.631,00	37.796.300,00	49.135.356,00
	Direta:	179.143.755,00	35.269.631,00	37.796.300,00	49.135.356,00
	Indireta:				
1.7.1.1.00.0.0.00	Transferências Decorrentes de Participação na Receita da União				
	Total:	91.109.800,00		25.156.000,00	31.201.600,00
	Direta:	91.109.800,00		25.156.000,00	31.201.600,00
	Indireta:				
1.7.1.1.51.0.0.00	Cota-Parte do Fundo de Participação dos Municípios - FPM				
	Total:	91.100.000,00		25.150.000,00	31.200.000,00
	Direta:	91.100.000,00		25.150.000,00	31.200.000,00
	Indireta:				
1.7.1.1.51.1.1.00	Cota-Parte do Fundo de Participação dos Municípios - FPM				
	Total:	86.300.000,00		23.500.000,00	29.950.000,00
	Direta:	86.300.000,00		23.500.000,00	29.950.000,00
	Indireta:				
1.7.1.1.51.2.1.00	Cota-Parte do Fundo de Participação do Municípios – Cotas Extraordinárias				
	Total:	3.950.000,00		800.000,00	1.250.000,00
	Direta:	3.950.000,00		800.000,00	1.250.000,00
	Indireta:				
1.7.1.1.51.3.1.00	Cota-Parte do Fundo de Participação dos Municípios - 1% Cota entregue no mês de julho				
	Total:	850.000,00		850.000,00	
	Direta:	850.000,00		850.000,00	
	Indireta:				
1.7.1.1.52.0.0.00	Cota-Parte do Imposto Sobre a Propriedade Territorial Rural				
	Total:	9.800,00		6.000,00	1.600,00
	Direta:	9.800,00		6.000,00	1.600,00
	Indireta:				

Cód. Receita	Descrição da Receita	2021	2022	2023	2024
1.7.1.1.52.0.1.00	Cota-Parte do Imposto Sobre a Propriedade Territorial Rural - ITR				
	Total:	9.800,00	6.000,00	1.600,00	2.200,00
	Direta:	9.800,00	6.000,00	1.600,00	2.200,00
	Indireta:				
1.7.1.2.00.0.0.00	Transferências das Compensações Financeiras pela Exploração de Recursos Naturais				
	Total:	2.174.102,00	385.602,00	958.500,00	830.000,00
	Direta:	2.174.102,00	385.602,00	958.500,00	830.000,00
	Indireta:				
1.7.1.2.51.0.0.00	Cota-parte da Compensação Financeira pela Exploração de Recursos Minerais - CFEM				
	Total:	602,00	602,00		
	Direta:	602,00	602,00		
	Indireta:				
1.7.1.2.51.0.1.00	Cota-parte da Compensação Financeira pela Exploração de Recursos Minerais - CFEM				
	Total:	602,00	602,00		
	Direta:	602,00	602,00		
	Indireta:				
1.7.1.2.52.0.0.00	Cota-parte da Compensação Financeira pela Produção de Petróleo				
	Total:	1.685.000,00	385.000,00	670.000,00	630.000,00
	Direta:	1.685.000,00	385.000,00	670.000,00	630.000,00
	Indireta:				
1.7.1.2.52.4.1.00	Cota-Parte do Fundo Especial do Petróleo – FEP				
	Total:	1.685.000,00	385.000,00	670.000,00	630.000,00
	Direta:	1.685.000,00	385.000,00	670.000,00	630.000,00
	Indireta:				
1.7.1.2.53.0.0.00	Cota-parte do bônus de assinatura de contrato de partilha de produção				
	Total:	488.500,00		288.500,00	200.000,00
	Direta:	488.500,00		288.500,00	200.000,00
	Indireta:				
1.7.1.2.53.0.1.00	Cota-parte do bônus de assinatura de contrato de partilha de produção - Cessão Onerosa				
	Total:	488.500,00		288.500,00	200.000,00
	Direta:	488.500,00		288.500,00	200.000,00
	Indireta:				
1.7.1.3.00.0.0.00	Transferências de Recursos do Sistema Único de Saúde – SUS				
	Total:	26.759.108,00	7.350.058,00	8.740.048,00	10.669.002,00
	Direta:	26.759.108,00	7.350.058,00	8.740.048,00	10.669.002,00
	Indireta:				
1.7.1.3.50.0.0.00	Transferências de Recursos do Sistema Único de Saúde – SUS – Repasses Fundo a Fundo - Bloco de Manutenção das Ações e				
	Total:	26.759.108,00	7.350.058,00	8.740.048,00	10.669.002,00
	Direta:	26.759.108,00	7.350.058,00	8.740.048,00	10.669.002,00
	Indireta:				
1.7.1.3.50.1.1.00	Transferência de Recursos do SUS – Bloco da Atenção Primária				
	Total:	10.970.000,00	4.100.000,00	3.850.000,00	3.020.000,00
	Direta:	10.970.000,00	4.100.000,00	3.850.000,00	3.020.000,00
	Indireta:				
1.7.1.3.50.1.1.03	Transferências de Recursos do Bloco de Manutenção das Ações e Serviços Públicos de Saúde – ACS Emenda nº 120				
	Total:	3.191.448,00		1.544.088,00	1.647.360,00
	Direta:	3.191.448,00		1.544.088,00	1.647.360,00
	Indireta:				

Cód. Receita	Descrição da Receita	2021	2022	2023	2024
1.7.1.3.50.2.1.00	Transferência de Recursos do SUS – Bloco da Atenção Especializada				
	Total:	9.778.500,00	2.500.000,00	2.900.000,00	4.378.500,00
	Direta:	9.778.500,00	2.500.000,00	2.900.000,00	4.378.500,00
	Indireta:				
1.7.1.3.50.3.1.00	Transferência de Recursos do SUS – Bloco da Vigilância em Saúde				
	Total:	344.450,00	172.150,00	80.000,00	92.300,00
	Direta:	344.450,00	172.150,00	80.000,00	92.300,00
	Indireta:				
1.7.1.3.50.3.1.03	Transferências de Recursos do Bloco de Manutenção das Ações e Serviços Públicos de Saúde – ACE Emenda nº 120				
	Total:	329.160,00		157.560,00	171.600,00
	Direta:	329.160,00		157.560,00	171.600,00
	Indireta:				
1.7.1.3.50.4.1.00	Transferências de Recursos do SUS – Bloco da Assistência Farmacêutica				
	Total:	404.216,00	127.908,00	148.400,00	127.908,00
	Direta:	404.216,00	127.908,00	148.400,00	127.908,00
	Indireta:				
1.7.1.3.50.5.1.01	Transferências de Recursos do Bloco de Manutenção das Ações e Serviços Públicos de Saúde – Gestão do SUS - Piso Salarial dos				
	Total:	1.181.334,00			1.181.334,00
	Direta:	1.181.334,00			1.181.334,00
	Indireta:				
1.7.1.3.50.9.1.00	Transferência de Recursos do SUS – Outros Programas do SUS				
	Total:	210.000,00	100.000,00	60.000,00	50.000,00
	Direta:	210.000,00	100.000,00	60.000,00	50.000,00
	Indireta:				
1.7.1.3.50.9.1.01	Transferências de Recursos do SUS – COVID19				
	Total:	350.000,00	350.000,00		
	Direta:	350.000,00	350.000,00		
	Indireta:				
1.7.1.4.00.0.0.00	Transferências de Recursos do Fundo Nacional do Desenvolvimento da Educação – FNDE				
	Total:	3.487.406,00	1.095.952,00	1.091.808,00	1.299.646,00
	Direta:	3.487.406,00	1.095.952,00	1.091.808,00	1.299.646,00
	Indireta:				
1.7.1.4.50.0.0.00	Transferências do Salário-Educação				
	Total:	1.172.500,00	350.000,00	375.000,00	447.500,00
	Direta:	1.172.500,00	350.000,00	375.000,00	447.500,00
	Indireta:				
1.7.1.4.50.0.1.00	Transferências do Salário-Educação - QSE				
	Total:	1.172.500,00	350.000,00	375.000,00	447.500,00
	Direta:	1.172.500,00	350.000,00	375.000,00	447.500,00
	Indireta:				
1.7.1.4.51.0.0.00	Transferências Diretas do FNDE referentes ao Programa Dinheiro Direto na Escola – PDDE				
	Total:	10.100,00	2.000,00	3.600,00	4.500,00
	Direta:	10.100,00	2.000,00	3.600,00	4.500,00
	Indireta:				
1.7.1.4.51.0.1.00	Transferências Diretas do FNDE referentes ao Programa Dinheiro Direto na Escola – PDDE				
	Total:	10.100,00	2.000,00	3.600,00	4.500,00
	Direta:	10.100,00	2.000,00	3.600,00	4.500,00
	Indireta:				

Cód. Receita	Descrição da Receita	2021	2022	2023	2024
1.7.1.4.52.0.0.00	Transferências referentes ao Programa Nacional de Alimentação Escolar – PNAE				
	Total:	1.169.206,00	338.752,00	348.008,00	482.446,00
	Direta:	1.169.206,00	338.752,00	348.008,00	482.446,00
	Indireta:				
1.7.1.4.52.0.1.00	Transferências Diretas do FNDE referentes ao Programa Nacional de Alimentação Escolar – PNAE				
	Total:	1.169.206,00	338.752,00	348.008,00	482.446,00
	Direta:	1.169.206,00	338.752,00	348.008,00	482.446,00
	Indireta:				
1.7.1.4.53.0.0.00	Transferências referentes ao Programa Nacional de Apoio ao Transporte do Escolar – PNATE				
	Total:	915.600,00	305.200,00	305.200,00	305.200,00
	Direta:	915.600,00	305.200,00	305.200,00	305.200,00
	Indireta:				
1.7.1.4.53.0.1.00	Transferências Diretas do FNDE referentes ao Programa Nacional de Apoio ao Transporte do Escolar – PNATE				
	Total:	915.600,00	305.200,00	305.200,00	305.200,00
	Direta:	915.600,00	305.200,00	305.200,00	305.200,00
	Indireta:				
1.7.1.4.99.0.0.00	Outras Transferências Diretas do Fundo Nacional do Desenvolvimento da Educação - FNDE				
	Total:	220.000,00	100.000,00	60.000,00	60.000,00
	Direta:	220.000,00	100.000,00	60.000,00	60.000,00
	Indireta:				
1.7.1.4.99.0.1.00	Outras Transferências Diretas do Fundo Nacional do Desenvolvimento da Educação - FNDE				
	Total:	220.000,00	100.000,00	60.000,00	60.000,00
	Direta:	220.000,00	100.000,00	60.000,00	60.000,00
	Indireta:				
1.7.1.5.00.0.0.00	Transferências de Recursos de Complementação da União ao Fundo de Manutenção e Desenvolvimento da Educação Básica e de				
	Total:	16.541.644,00	2.859.344,00	6.204.400,00	7.477.900,00
	Direta:	16.541.644,00	2.859.344,00	6.204.400,00	7.477.900,00
	Indireta:				
1.7.1.5.50.0.0.00	Transferências de Recursos de Complementação da União ao Fundeb – VAAT				
	Total:	9.602.822,00	1.329.722,00	3.535.600,00	4.737.500,00
	Direta:	9.602.822,00	1.329.722,00	3.535.600,00	4.737.500,00
	Indireta:				
1.7.1.5.50.0.1.00	Transferências de Recursos de Complementação da União ao Fundeb–VAAT				
	Total:	9.602.822,00	1.329.722,00	3.535.600,00	4.737.500,00
	Direta:	9.602.822,00	1.329.722,00	3.535.600,00	4.737.500,00
	Indireta:				
1.7.1.5.51.0.0.00	Transferências de Recursos de Complementação da União ao Fundeb – VAAF				
	Total:	6.639.022,00	1.529.622,00	2.668.800,00	2.440.600,00
	Direta:	6.639.022,00	1.529.622,00	2.668.800,00	2.440.600,00
	Indireta:				
1.7.1.5.51.0.1.00	Transferências de Recursos de Complementação da União ao Fundeb–VAAF				
	Total:	6.639.022,00	1.529.622,00	2.668.800,00	2.440.600,00
	Direta:	6.639.022,00	1.529.622,00	2.668.800,00	2.440.600,00
	Indireta:				
1.7.1.5.52.0.0.00	Transferências de Recursos de Complementação da União ao Fundeb – VAAR				
	Total:	299.800,00			299.800,00
	Direta:	299.800,00			299.800,00
	Indireta:				

Cód. Receita	Descrição da Receita	2021	2022	2023	2024
1.7.1.5.52.0.1.00	Transferências de Recursos de Complementação da União ao Fundeb-VAAR				
	Total:	299.800,00			299.800,00
	Direta:	299.800,00			299.800,00
	Indireta:				
1.7.1.6.00.0.0.00	Transferências de Recursos do Fundo Nacional de Assistência Social – FNAS				
	Total:	2.742.064,00	859.344,00	586.000,00	1.296.720,00
	Direta:	2.742.064,00	859.344,00	586.000,00	1.296.720,00
	Indireta:				
1.7.1.6.50.0.0.00	Transferências de Recursos do Fundo Nacional de Assistência Social – FNAS				
	Total:	2.742.064,00	859.344,00	586.000,00	1.296.720,00
	Direta:	2.742.064,00	859.344,00	586.000,00	1.296.720,00
	Indireta:				
1.7.1.6.50.0.1.00	Transferências de Recursos do FNAS - Outros Programas do FNAS				
	Total:	100.000,00	40.000,00	60.000,00	
	Direta:	100.000,00	40.000,00	60.000,00	
	Indireta:				
1.7.1.6.50.0.1.01	Transferências de Recursos do FNAS - Bloco Proteção Social Especial - CREAS				
	Total:	416.220,00	306.000,00	40.000,00	70.220,00
	Direta:	416.220,00	306.000,00	40.000,00	70.220,00
	Indireta:				
1.7.1.6.50.0.1.02	Transferências de Recursos do FNAS - Bloco Proteção Social Básica - SCFV				
	Total:	522.500,00	135.000,00	150.000,00	237.500,00
	Direta:	522.500,00	135.000,00	150.000,00	237.500,00
	Indireta:				
1.7.1.6.50.0.1.03	Transferências de Recursos do FNAS - Índice de Gestão Descentralizada - IGD - Programa Auxílio Brasil				
	Total:	322.150,00		147.500,00	174.650,00
	Direta:	322.150,00		147.500,00	174.650,00
	Indireta:				
1.7.1.6.50.0.1.04	Transferências de Recursos do FNAS - IGD SUAS				
	Total:	98.000,00	78.000,00	10.000,00	10.000,00
	Direta:	98.000,00	78.000,00	10.000,00	10.000,00
	Indireta:				
1.7.1.6.50.0.1.05	Transferências de Recursos do FNAS - Bloco Proteção Social Básica - PBF/CRAS/PAIF				
	Total:	582.342,00	166.842,00	45.000,00	370.500,00
	Direta:	582.342,00	166.842,00	45.000,00	370.500,00
	Indireta:				
1.7.1.6.50.0.1.06	Transferências de Recursos do FNAS - PROGRAMA PRIMEIRA INFANCIA NO SUAS				
	Total:	32.702,00	32.702,00		
	Direta:	32.702,00	32.702,00		
	Indireta:				
1.7.1.6.50.0.1.07	Transferências de Recursos do Fundo Nacional de Assistência Social – FNAS - Principal				
	Total:	100.800,00	100.800,00		
	Direta:	100.800,00	100.800,00		
	Indireta:				
1.7.1.6.50.0.1.14	Transferências de Recursos do FNAS - Programa Primeira Infância no SUAS - Criança Feliz				
	Total:	267.350,00		133.500,00	133.850,00
	Direta:	267.350,00		133.500,00	133.850,00
	Indireta:				

Cód. Receita	Descrição da Receita	2021	2022	2023	2024
1.7.1.6.50.0.1.15	Transferências de Recursos do FNAS - Outros Programas do FNAS				
	Total:	300.000,00			300.000,00
	Direta:	300.000,00			300.000,00
	Indireta:				
1.7.1.7.00.0.0.00	Transferências de Convênios da União e de Suas Entidades				
	Total:	210.000,00	60.000,00	50.000,00	100.000,00
	Direta:	210.000,00	60.000,00	50.000,00	100.000,00
	Indireta:				
1.7.1.7.99.0.0.00	Outras Transferências de Convênios da União e de Suas Entidades				
	Total:	210.000,00	60.000,00	50.000,00	100.000,00
	Direta:	210.000,00	60.000,00	50.000,00	100.000,00
	Indireta:				
1.7.1.7.99.0.1.00	Outras Transferências de Convênios da União e de Suas Entidades				
	Total:	210.000,00	60.000,00	50.000,00	100.000,00
	Direta:	210.000,00	60.000,00	50.000,00	100.000,00
	Indireta:				
1.7.1.8.00.0.0.00	Transferências da União - Específicas de Estados, DF e Municípios				
	Total:	35.269.631,00	35.269.631,00		
	Direta:	35.269.631,00	35.269.631,00		
	Indireta:				
1.7.1.8.01.0.0.00	Participação na Receita da União				
	Total:	20.543.240,00	20.543.240,00		
	Direta:	20.543.240,00	20.543.240,00		
	Indireta:				
1.7.1.8.01.2.1.00	Cota-Parte do Fundo de Participação dos Municípios - Cota Mensal - Principal				
	Total:	18.937.027,00	18.937.027,00		
	Direta:	18.937.027,00	18.937.027,00		
	Indireta:				
1.7.1.8.01.3.1.00	Cota-Parte do Fundo de Participação do Municípios – 1% Cota entregue no mês de dezembro - Principal				
	Total:	793.491,00	793.491,00		
	Direta:	793.491,00	793.491,00		
	Indireta:				
1.7.1.8.01.4.1.00	Cota-Parte do Fundo de Participação dos Municípios - 1% Cota entregue no mês de julho - Principal				
	Total:	764.211,00	764.211,00		
	Direta:	764.211,00	764.211,00		
	Indireta:				
1.7.1.8.01.5.1.00	Cota-Parte do Imposto Sobre a Propriedade Territorial Rural - Principal				
	Total:	48.511,00	48.511,00		
	Direta:	48.511,00	48.511,00		
	Indireta:				
1.7.1.8.02.0.0.00	Transferência da Compensação Financeira pela Exploração de Recursos Naturais				
	Total:	192.782,00	192.782,00		
	Direta:	192.782,00	192.782,00		
	Indireta:				
1.7.1.8.02.6.1.00	Cota-Parte do Fundo Especial do Petróleo – FEP - Principal				
	Total:	192.782,00	192.782,00		
	Direta:	192.782,00	192.782,00		
	Indireta:				

Cód. Receita	Descrição da Receita	2021	2022	2023	2024
1.7.1.8.03.0.0.00	Transferência de Recursos do Sistema Único de Saúde – SUS – Repasses Fundo a Fundo - Bloco de Manutenção das Ações e				
	Total:	8.828.110,00	8.828.110,00		
	Direta:	8.828.110,00	8.828.110,00		
	Indireta:				
1.7.1.8.03.1.1.00	Transferência de Recursos do SUS – Atenção Primária - Principal				
	Total:	8.426.460,00	8.426.460,00		
	Direta:	8.426.460,00	8.426.460,00		
	Indireta:				
1.7.1.8.03.9.1.00	Transferência de Recursos do SUS – Outros Programas Financiados por Transferências Fundo a Fundo - Principal				
	Total:	401.650,00	401.650,00		
	Direta:	401.650,00	401.650,00		
	Indireta:				
1.7.1.8.04.0.0.00	Transferências de Recursos do Sistema Único de Saúde – SUS - Repasses Fundo a Fundo - Bloco de Estruturação da Rede de				
	Total:	727.430,00	727.430,00		
	Direta:	727.430,00	727.430,00		
	Indireta:				
1.7.1.8.04.1.1.00	Transferências de Recursos do Sistema Único de Saúde – SUS Destinados à Atenção Primária - Principal				
	Total:	727.430,00	727.430,00		
	Direta:	727.430,00	727.430,00		
	Indireta:				
1.7.1.8.05.0.0.00	Transferências de Recursos do Fundo Nacional do Desenvolvimento da Educação – FNDE				
	Total:	1.312.890,00	1.312.890,00		
	Direta:	1.312.890,00	1.312.890,00		
	Indireta:				
1.7.1.8.05.1.1.00	Transferências do Salário-Educação - Principal				
	Total:	354.440,00	354.440,00		
	Direta:	354.440,00	354.440,00		
	Indireta:				
1.7.1.8.05.2.1.00	Transferências Diretas do FNDE referentes ao Programa Dinheiro Direto na Escola – PDDE - Principal				
	Total:	45.000,00	45.000,00		
	Direta:	45.000,00	45.000,00		
	Indireta:				
1.7.1.8.05.3.1.00	Transferências Diretas do FNDE referentes ao Programa Nacional de Alimentação Escolar – PNAE - Principal				
	Total:	562.050,00	562.050,00		
	Direta:	562.050,00	562.050,00		
	Indireta:				
1.7.1.8.05.4.1.00	Transferências Diretas do FNDE referentes ao Programa Nacional de Apoio ao Transporte do Escolar – PNATE - Principal				
	Total:	351.400,00	351.400,00		
	Direta:	351.400,00	351.400,00		
	Indireta:				
1.7.1.8.06.0.0.00	Transferência Financeira do ICMS – Desoneração – L.C. Nº 87/96				
	Total:	2.908,00	2.908,00		
	Direta:	2.908,00	2.908,00		
	Indireta:				
1.7.1.8.06.1.1.00	Transferência Financeira do ICMS – Desoneração – L.C. Nº 87/96 - Principal				
	Total:	2.908,00	2.908,00		
	Direta:	2.908,00	2.908,00		
	Indireta:				

Cód. Receita	Descrição da Receita	2021	2022	2023	2024
1.7.1.8.09.0.0.00	Transferências de Recursos de Complementação da União ao Fundo de Manutenção e Desenvolvimento da Educação Básica e de				
	Total:	1.605.110,00	1.605.110,00		
	Direta:	1.605.110,00	1.605.110,00		
	Indireta:				
1.7.1.8.09.1.1.00	Transferências de Recursos da Complementação da União ao Fundo de Manutenção e Desenvolvimento da Educação Básica e de				
	Total:	1.605.110,00	1.605.110,00		
	Direta:	1.605.110,00	1.605.110,00		
	Indireta:				
1.7.1.8.99.0.0.00	Outras Transferências da União				
	Total:	2.057.161,00	2.057.161,00		
	Direta:	2.057.161,00	2.057.161,00		
	Indireta:				
1.7.1.8.99.1.1.00	Outras Transferências da União - Principal				
	Total:	2.057.161,00	2.057.161,00		
	Direta:	2.057.161,00	2.057.161,00		
	Indireta:				
1.7.1.9.00.0.0.00	Outras Transferências de Recursos da União e de suas Entidades				
	Total:	850.000,00	30.000,00	303.000,00	517.000,00
	Direta:	850.000,00	30.000,00	303.000,00	517.000,00
	Indireta:				
1.7.1.9.57.0.0.00	Transferência Especial da União				
	Total:	300.000,00		150.000,00	150.000,00
	Direta:	300.000,00		150.000,00	150.000,00
	Indireta:				
1.7.1.9.57.0.1.00	Transferência Especial da União				
	Total:	300.000,00		150.000,00	150.000,00
	Direta:	300.000,00		150.000,00	150.000,00
	Indireta:				
1.7.1.9.58.0.0.00	Transferência Obrigatória Decorrente da Lei Complementar nº 176/2020				
	Total:	38.000,00	30.000,00	3.000,00	5.000,00
	Direta:	38.000,00	30.000,00	3.000,00	5.000,00
	Indireta:				
1.7.1.9.58.0.1.00	Transferência Obrigatória Decorrente da Lei Complementar nº 176/2020				
	Total:	38.000,00	30.000,00	3.000,00	5.000,00
	Direta:	38.000,00	30.000,00	3.000,00	5.000,00
	Indireta:				
1.7.1.9.60.0.0.00	Transferências da Política Nacional Aldir Blanc de Fomento à Cultura - Lei nº 14.399/2022				
	Total:	300.000,00		150.000,00	150.000,00
	Direta:	300.000,00		150.000,00	150.000,00
	Indireta:				
1.7.1.9.60.0.1.00	Transferências da Política Nacional Aldir Blanc de Fomento à Cultura - Lei nº 14.399/2022				
	Total:	300.000,00		150.000,00	150.000,00
	Direta:	300.000,00		150.000,00	150.000,00
	Indireta:				
1.7.1.9.99.0.0.00	Outras Transferências de Recursos da União e de suas Entidades				
	Total:	212.000,00			212.000,00
	Direta:	212.000,00			212.000,00
	Indireta:				

Cód. Receita	Descrição da Receita	2021	2022	2023	2024
1.7.1.9.99.0.1.01	Outras Transferências de Recursos da União e de suas Entidades - Transferências Destinadas ao Setor Cultural - LC nº 195/2022 - Art.				
	Total:	150.000,00			150.000,00
	Direta:	150.000,00			150.000,00
	Indireta:				
1.7.1.9.99.0.1.02	Outras Transferências de Recursos da União e de suas Entidades - Transferências Destinadas ao Setor Cultural - LC nº 195/2022 - Art.				
	Total:	62.000,00			62.000,00
	Direta:	62.000,00			62.000,00
	Indireta:				
1.7.2.0.00.0.0.00	Transferências dos Estados e do Distrito Federal e de suas Entidades				
	Total:	18.305.041,00	4.073.891,00	4.144.000,00	4.745.950,00
	Direta:	18.305.041,00	4.073.891,00	4.144.000,00	4.745.950,00
	Indireta:				
1.7.2.1.00.0.0.00	Participação na Receita dos Estados e Distrito Federal				
	Total:	13.057.700,00	3.859.000,00	4.411.000,00	4.787.700,00
	Direta:	13.057.700,00	3.859.000,00	4.411.000,00	4.787.700,00
	Indireta:				
1.7.2.1.50.0.0.00	Cota-Parte do ICMS				
	Total:	10.751.500,00	3.226.500,00	3.645.000,00	3.880.000,00
	Direta:	10.751.500,00	3.226.500,00	3.645.000,00	3.880.000,00
	Indireta:				
1.7.2.1.50.0.1.00	Cota-Parte do ICMS				
	Total:	10.751.500,00	3.226.500,00	3.645.000,00	3.880.000,00
	Direta:	10.751.500,00	3.226.500,00	3.645.000,00	3.880.000,00
	Indireta:				
1.7.2.1.51.0.0.00	Cota-Parte do IPVA				
	Total:	2.260.000,00	620.000,00	740.000,00	900.000,00
	Direta:	2.260.000,00	620.000,00	740.000,00	900.000,00
	Indireta:				
1.7.2.1.51.0.1.00	Cota-Parte do IPVA				
	Total:	2.260.000,00	620.000,00	740.000,00	900.000,00
	Direta:	2.260.000,00	620.000,00	740.000,00	900.000,00
	Indireta:				
1.7.2.1.52.0.0.00	Cota-Parte do IPI - Municípios				
	Total:	7.000,00	2.500,00	2.500,00	2.000,00
	Direta:	7.000,00	2.500,00	2.500,00	2.000,00
	Indireta:				
1.7.2.1.52.0.1.00	Cota-Parte do IPI - Municípios				
	Total:	7.000,00	2.500,00	2.500,00	2.000,00
	Direta:	7.000,00	2.500,00	2.500,00	2.000,00
	Indireta:				
1.7.2.1.53.0.0.00	Cota-Parte da Contribuição de Intervenção no Domínio Econômico				
	Total:	39.200,00	10.000,00	23.500,00	5.700,00
	Direta:	39.200,00	10.000,00	23.500,00	5.700,00
	Indireta:				
1.7.2.1.53.0.1.00	Cota-Parte da Contribuição de Intervenção no Domínio Econômico - CIDE				
	Total:	39.200,00	10.000,00	23.500,00	5.700,00
	Direta:	39.200,00	10.000,00	23.500,00	5.700,00
	Indireta:				

Cód. Receita	Descrição da Receita	2021	2022	2023	2024
1.7.2.2.00.0.0.00	Transferências das Compensações Financeiras pela Exploração de Recursos Naturais				
	Total:	3.000,00		1.000,00	2.000,00
	Direta:	3.000,00		1.000,00	2.000,00
	Indireta:				
1.7.2.2.51.0.0.00	Cota-parte da Compensação Financeira de Recursos Minerais - CFEM				
	Total:	3.000,00		1.000,00	2.000,00
	Direta:	3.000,00		1.000,00	2.000,00
	Indireta:				
1.7.2.2.51.0.1.00	Cota-parte da Compensação Financeira de Recursos Minerais - CFEM				
	Total:	3.000,00		1.000,00	2.000,00
	Direta:	3.000,00		1.000,00	2.000,00
	Indireta:				
1.7.2.3.00.0.0.00	Transferências de Recursos do Sistema Único de Saúde – SUS				
	Total:	422.200,00	128.000,00	127.700,00	166.500,00
	Direta:	422.200,00	128.000,00	127.700,00	166.500,00
	Indireta:				
1.7.2.3.50.0.0.00	Transferências de Recursos do Sistema Único de Saúde – SUS				
	Total:	422.200,00	128.000,00	127.700,00	166.500,00
	Direta:	422.200,00	128.000,00	127.700,00	166.500,00
	Indireta:				
1.7.2.3.50.0.1.00	Transferência de Recursos do Estado para Programas de Saúde – Repasse Fundo a Fundo				
	Total:	422.200,00	128.000,00	127.700,00	166.500,00
	Direta:	422.200,00	128.000,00	127.700,00	166.500,00
	Indireta:				
1.7.2.4.00.0.0.00	Transferências de Convênios dos Estados e DF e de Suas Entidades				
	Total:	636.250,00	120.000,00	176.250,00	340.000,00
	Direta:	636.250,00	120.000,00	176.250,00	340.000,00
	Indireta:				
1.7.2.4.51.0.0.00	Transferências de Convênios dos Estados Destinadas a Programas de Educação				
	Total:	636.250,00	120.000,00	176.250,00	340.000,00
	Direta:	636.250,00	120.000,00	176.250,00	340.000,00
	Indireta:				
1.7.2.4.51.0.1.00	Transferências de Convênios dos Estados Destinadas a Programas de Educação				
	Total:	636.250,00	120.000,00	176.250,00	340.000,00
	Direta:	636.250,00	120.000,00	176.250,00	340.000,00
	Indireta:				
1.7.2.8.00.0.0.00	Transferências dos Estados - Específicas de Estados, DF e Municípios				
	Total:	4.073.891,00	4.073.891,00		
	Direta:	4.073.891,00	4.073.891,00		
	Indireta:				
1.7.2.8.01.0.0.00	Participação na Receita dos Estados				
	Total:	3.325.499,00	3.325.499,00		
	Direta:	3.325.499,00	3.325.499,00		
	Indireta:				
1.7.2.8.01.1.1.00	Cota-Parte do ICMS - Principal				
	Total:	2.876.520,00	2.876.520,00		
	Direta:	2.876.520,00	2.876.520,00		
	Indireta:				

Cód. Receita	Descrição da Receita	2021	2022	2023	2024
1.7.2.8.01.2.1.00	Cota-Parte do IPVA - Principal				
	Total:	416.350,00	416.350,00		
	Direta:	416.350,00	416.350,00		
	Indireta:				
1.7.2.8.01.3.1.00	Cota-Parte do IPI - Municípios - Principal				
	Total:	4.171,00	4.171,00		
	Direta:	4.171,00	4.171,00		
	Indireta:				
1.7.2.8.01.4.1.00	Cota-Parte da Contribuição de Intervenção no Domínio Econômico - Principal				
	Total:	28.458,00	28.458,00		
	Direta:	28.458,00	28.458,00		
	Indireta:				
1.7.2.8.03.0.0.00	Transferência de Recursos do Estado para Programas de Saúde – Repasse Fundo a Fundo				
	Total:	139.800,00	139.800,00		
	Direta:	139.800,00	139.800,00		
	Indireta:				
1.7.2.8.03.1.1.00	Transferência de Recursos do Estado para Programas de Saúde – Repasse Fundo a Fundo - Principal				
	Total:	139.800,00	139.800,00		
	Direta:	139.800,00	139.800,00		
	Indireta:				
1.7.2.8.07.0.0.00	Transferências de Estados destinadas à Assistência Social				
	Total:	185.050,00	185.050,00		
	Direta:	185.050,00	185.050,00		
	Indireta:				
1.7.2.8.07.1.1.00	Transferências de Estados destinadas à Assistência Social - Principal				
	Total:	185.050,00	185.050,00		
	Direta:	185.050,00	185.050,00		
	Indireta:				
1.7.2.8.10.0.0.00	Transferência de Convênios dos Estados e do Distrito Federal e de Suas Entidades				
	Total:	233.782,00	233.782,00		
	Direta:	233.782,00	233.782,00		
	Indireta:				
1.7.2.8.10.1.1.00	Transferências de Convênio dos Estados para o Sistema Único de Saúde – SUS - Principal				
	Total:	89.282,00	89.282,00		
	Direta:	89.282,00	89.282,00		
	Indireta:				
1.7.2.8.10.9.1.00	Outras Transferências de Convênio dos Estados - Principal				
	Total:	144.500,00	144.500,00		
	Direta:	144.500,00	144.500,00		
	Indireta:				
1.7.2.8.99.0.0.00	Outras Transferências dos Estados				
	Total:	189.760,00	189.760,00		
	Direta:	189.760,00	189.760,00		
	Indireta:				
1.7.2.8.99.1.1.00	Outras Transferências dos Estados - Principal				
	Total:	189.760,00	189.760,00		
	Direta:	189.760,00	189.760,00		
	Indireta:				

Cód. Receita	Descrição da Receita	2021	2022	2023	2024
1.7.2.9.00.0.0.00	Outras Transferências dos Estados e Distrito Federal				
	Total:	112.000,00	37.000,00	30.000,00	45.000,00
	Direta:	112.000,00	37.000,00	30.000,00	45.000,00
	Indireta:				
1.7.2.9.51.0.0.00	Transferências de Estados destinadas à Assistência Social				
	Total:	112.000,00	37.000,00	30.000,00	45.000,00
	Direta:	112.000,00	37.000,00	30.000,00	45.000,00
	Indireta:				
1.7.2.9.51.0.1.00	Transferências de Estados destinadas à Assistência Social - FEAS				
	Total:	112.000,00	37.000,00	30.000,00	45.000,00
	Direta:	112.000,00	37.000,00	30.000,00	45.000,00
	Indireta:				
1.7.5.0.00.0.0.00	Transferências de Outras Instituições Públicas				
	Total:	67.036.777,00	14.268.177,00	15.122.000,00	17.480.600,00
	Direta:	67.036.777,00	14.268.177,00	15.122.000,00	17.480.600,00
	Indireta:				
1.7.5.1.00.0.0.00	Transferências de Recursos do Fundo de Manutenção e Desenvolvimento da Educação Básica e de Valorização dos Profissionais da				
	Total:	52.768.600,00	15.122.000,00	17.480.600,00	20.166.000,00
	Direta:	52.768.600,00	15.122.000,00	17.480.600,00	20.166.000,00
	Indireta:				
1.7.5.1.50.0.0.00	Transferências de Recursos do Fundo de Manutenção e Desenvolvimento da Educação Básica e de Valorização dos Profissionais da				
	Total:	52.768.600,00	15.122.000,00	17.480.600,00	20.166.000,00
	Direta:	52.768.600,00	15.122.000,00	17.480.600,00	20.166.000,00
	Indireta:				
1.7.5.1.50.0.1.00	Transferências de Recursos do Fundo de Manutenção e Desenvolvimento da Educação Básica e de Valorização dos Profissionais da				
	Total:	52.768.600,00	15.122.000,00	17.480.600,00	20.166.000,00
	Direta:	52.768.600,00	15.122.000,00	17.480.600,00	20.166.000,00
	Indireta:				
1.7.5.8.00.0.0.00	Transferências de Outras Instituições Públicas - Específicas de Estados, DF e Municípios				
	Total:	14.268.177,00	14.268.177,00		
	Direta:	14.268.177,00	14.268.177,00		
	Indireta:				
1.7.5.8.01.0.0.00	Transferências de Recursos do Fundo de Manutenção e Desenvolvimento da Educação Básica e de Valorização dos Profissionais da				
	Total:	14.268.177,00	14.268.177,00		
	Direta:	14.268.177,00	14.268.177,00		
	Indireta:				
1.7.5.8.01.1.1.00	Transferências de Recursos do Fundo de Manutenção e Desenvolvimento da Educação Básica e de Valorização dos Profissionais da				
	Total:	14.268.177,00	14.268.177,00		
	Direta:	14.268.177,00	14.268.177,00		
	Indireta:				
1.9.0.0.00.0.0.00	Outras Receitas Correntes				
	Total:	1.641.067,00	80.567,00	230.000,00	367.000,00
	Direta:	1.446.067,00	60.567,00	170.000,00	305.000,00
	Indireta:	195.000,00	20.000,00	60.000,00	62.000,00
1.9.1.0.00.0.0.00	Multas Administrativas, Contratuais e Judiciais				
	Total:	150.000,00		40.000,00	80.000,00
	Direta:	150.000,00		40.000,00	80.000,00
	Indireta:				

Cód. Receita	Descrição da Receita	2021	2022	2023	2024
1.9.1.1.00.0.0.00	Multas Administrativas, Contratuais e Judiciais				
	Total:	150.000,00	40.000,00	80.000,00	30.000,00
	Direta:	150.000,00	40.000,00	80.000,00	30.000,00
	Indireta:				
1.9.1.1.01.0.0.00	Multas Previstas em Legislação Específica				
	Total:	150.000,00	40.000,00	80.000,00	30.000,00
	Direta:	150.000,00	40.000,00	80.000,00	30.000,00
	Indireta:				
1.9.1.1.01.0.1.00	Multas Previstas em Legislação Específica				
	Total:	150.000,00	40.000,00	80.000,00	30.000,00
	Direta:	150.000,00	40.000,00	80.000,00	30.000,00
	Indireta:				
1.9.2.0.00.0.0.00	Indenizações, Restituições e Ressarcimentos				
	Total:	423.813,00	38.813,00	80.000,00	233.000,00
	Direta:	348.813,00	38.813,00	60.000,00	200.000,00
	Indireta:	75.000,00		20.000,00	33.000,00
1.9.2.2.00.0.0.00	Restituições				
	Total:	423.813,00	38.813,00	80.000,00	233.000,00
	Direta:	348.813,00	38.813,00	60.000,00	200.000,00
	Indireta:	75.000,00		20.000,00	33.000,00
1.9.2.2.99.0.0.00	Outras Restituições				
	Total:	423.813,00	38.813,00	80.000,00	233.000,00
	Direta:	348.813,00	38.813,00	60.000,00	200.000,00
	Indireta:	75.000,00		20.000,00	33.000,00
1.9.2.2.99.0.1.00	Outras Restituições				
	Total:	310.000,00		60.000,00	50.000,00
	Direta:	310.000,00		60.000,00	50.000,00
	Indireta:				
1.9.2.2.99.0.1.01	Outras Restituições - IBPEM				
	Total:	75.000,00		20.000,00	22.000,00
	Direta:				
	Indireta:	75.000,00		20.000,00	33.000,00
1.9.2.2.99.1.1.00	Outras Restituições - Principal				
	Total:	38.813,00	38.813,00		
	Direta:	38.813,00	38.813,00		
	Indireta:				
1.9.9.0.00.0.0.00	Demais Receitas Correntes				
	Total:	1.067.254,00	41.754,00	110.000,00	215.000,00
	Direta:	947.254,00	21.754,00	70.000,00	175.000,00
	Indireta:	120.000,00	20.000,00	40.000,00	40.000,00
1.9.9.0.03.0.0.00	Compensações Financeiras entre o Regime Geral e os Regimes Próprios de Previdência dos Servidores				
	Total:	20.000,00	20.000,00		
	Direta:				
	Indireta:	20.000,00	20.000,00		
1.9.9.0.03.1.1.00	Compensações Financeiras entre o Regime Geral e os Regimes Próprios de Previdência dos Servidores - Principal				
	Total:	20.000,00	20.000,00		
	Direta:				
	Indireta:	20.000,00	20.000,00		

Cód. Receita	Descrição da Receita	2021	2022	2023	2024
1.9.9.0.99.0.0.00	Outras Receitas				
	Total:	21.754,00	21.754,00		
	Direta:	21.754,00	21.754,00		
	Indireta:				
1.9.9.0.99.1.1.00	Outras Receitas - Primárias				
	Total:	21.754,00	21.754,00		
	Direta:	21.754,00	21.754,00		
	Indireta:				
1.9.9.9.00.0.0.00	Outras Receitas Correntes				
	Total:	1.025.500,00	110.000,00	215.000,00	700.500,00
	Direta:	925.500,00	70.000,00	175.000,00	680.500,00
	Indireta:	100.000,00	40.000,00	40.000,00	20.000,00
1.9.9.9.03.0.0.00	Compensações Financeiras entre os Regimes de Previdência				
	Total:	100.000,00	40.000,00	40.000,00	20.000,00
	Direta:				
	Indireta:	100.000,00	40.000,00	40.000,00	20.000,00
1.9.9.9.03.0.1.00	Compensações Financeiras entre o Regime Geral e os Regimes Próprios de Previdência dos Servidores				
	Total:	100.000,00	40.000,00	40.000,00	20.000,00
	Direta:				
	Indireta:	100.000,00	40.000,00	40.000,00	20.000,00
1.9.9.9.99.0.0.00	Outras Receitas				
	Total:	925.500,00	70.000,00	175.000,00	680.500,00
	Direta:	925.500,00	70.000,00	175.000,00	680.500,00
	Indireta:				
1.9.9.9.99.0.1.00	Outras Receitas - Principal				
	Total:	50.000,00	50.000,00		
	Direta:	50.000,00	50.000,00		
	Indireta:				
1.9.9.9.99.1.1.01	Outras Receitas				
	Total:	280.000,00		150.000,00	130.000,00
	Direta:	280.000,00		150.000,00	130.000,00
	Indireta:				
1.9.9.9.99.2.1.01	Outras Receitas Não Arrecadadas e Não Projetadas pela RFB - Primárias				
	Total:	430.000,00			430.000,00
	Direta:	430.000,00			430.000,00
	Indireta:				
1.9.9.9.99.3.1.00	Outras Receitas - Financeiras				
	Total:	165.500,00	20.000,00	25.000,00	120.500,00
	Direta:	165.500,00	20.000,00	25.000,00	120.500,00
	Indireta:				
2.0.0.0.00.0.0.00	Receitas de Capital				
	Total:	27.392.646,67	3.405.000,00	5.596.000,00	7.455.000,00
	Direta:	27.392.646,67	3.405.000,00	5.596.000,00	7.455.000,00
	Indireta:				
2.2.0.0.00.0.0.00	Alienação de Bens				
	Total:	280.000,00	30.000,00	50.000,00	200.000,00
	Direta:	280.000,00	30.000,00	50.000,00	200.000,00
	Indireta:				

Cód. Receita	Descrição da Receita	2021	2022	2023	2024
2.2.1.0.00.0.0.00	Alienação de Bens Móveis				
	Total:	280.000,00	30.000,00	50.000,00	200.000,00
	Direta:	280.000,00	30.000,00	50.000,00	200.000,00
	Indireta:				
2.2.1.3.00.0.0.00	Alienação de Bens Móveis e Semoventes				
	Total:	250.000,00		50.000,00	200.000,00
	Direta:	250.000,00		50.000,00	200.000,00
	Indireta:				
2.2.1.3.01.0.0.00	Alienação de Bens Móveis e Semoventes				
	Total:	250.000,00		50.000,00	200.000,00
	Direta:	250.000,00		50.000,00	200.000,00
	Indireta:				
2.2.1.3.01.0.1.00	Alienação de Bens Móveis e Semoventes				
	Total:	250.000,00		50.000,00	200.000,00
	Direta:	250.000,00		50.000,00	200.000,00
	Indireta:				
2.2.1.8.00.0.0.00	Alienação de Bens Móveis Específica para Estados, Distrito Federal e Municípios				
	Total:	30.000,00	30.000,00		
	Direta:	30.000,00	30.000,00		
	Indireta:				
2.2.1.8.01.0.0.00	Alienação de Títulos Mobiliários				
	Total:	30.000,00	30.000,00		
	Direta:	30.000,00	30.000,00		
	Indireta:				
2.2.1.8.01.2.1.00	Alienação de Investimentos Permanentes - Principal				
	Total:	30.000,00	30.000,00		
	Direta:	30.000,00	30.000,00		
	Indireta:				
2.4.0.0.00.0.0.00	Transferências de Capital				
	Total:	27.112.646,67	3.375.000,00	5.596.000,00	7.405.000,00
	Direta:	27.112.646,67	3.375.000,00	5.596.000,00	7.405.000,00
	Indireta:				
2.4.1.0.00.0.0.00	Transferências da União e de suas Entidades				
	Total:	24.901.641,00	3.235.000,00	5.596.000,00	6.805.000,00
	Direta:	24.901.641,00	3.235.000,00	5.596.000,00	6.805.000,00
	Indireta:				
2.4.1.1.00.0.0.00	Transferências de Recursos do Sistema Único de Saúde - SUS				
	Total:	2.319.286,00		540.000,00	454.000,00
	Direta:	2.319.286,00		540.000,00	454.000,00
	Indireta:				
2.4.1.1.51.0.0.00	Transferências de Recursos do Sistema Único de Saúde – SUS - Fundo a Fundo - Bloco de Estruturação da Rede de Serviços				
	Total:	2.319.286,00		540.000,00	454.000,00
	Direta:	2.319.286,00		540.000,00	454.000,00
	Indireta:				
2.4.1.1.51.1.1.00	Transferências de Recursos do Bloco de Estruturação da Rede de Serviços Públicos de Saúde - Atenção Primária				
	Total:	800.000,00		200.000,00	100.000,00
	Direta:	800.000,00		200.000,00	100.000,00
	Indireta:				

Cód. Receita	Descrição da Receita	2021	2022	2023	2024
2.4.1.1.51.2.1.00	Transferências de Recursos do Bloco de Estruturação da Rede de Serviços Públicos de Saúde - Atenção Especializada				
	Total:	1.144.486,00	300.000,00	324.000,00	520.486,00
	Direta:	1.144.486,00	300.000,00	324.000,00	520.486,00
	Indireta:				
2.4.1.1.51.4.1.00	Transferências de Recursos do Bloco de Estruturação da Rede de Serviços Públicos de Saúde - Vigilância em Saúde				
	Total:	374.800,00	40.000,00	30.000,00	304.800,00
	Direta:	374.800,00	40.000,00	30.000,00	304.800,00
	Indireta:				
2.4.1.2.00.0.0.00	Transferências de Recursos do Fundo Nacional do Desenvolvimento da Educação – FNDE				
	Total:	4.850.000,00	2.500.000,00	850.000,00	1.500.000,00
	Direta:	4.850.000,00	2.500.000,00	850.000,00	1.500.000,00
	Indireta:				
2.4.1.2.50.0.0.00	Transferências de Recursos Destinados a Programas de Educação				
	Total:	4.850.000,00	2.500.000,00	850.000,00	1.500.000,00
	Direta:	4.850.000,00	2.500.000,00	850.000,00	1.500.000,00
	Indireta:				
2.4.1.2.50.0.1.00	Transferências de Recursos Destinados a Programas de Educação - Principal				
	Total:	2.500.000,00	2.500.000,00		
	Direta:	2.500.000,00	2.500.000,00		
	Indireta:				
2.4.1.2.50.1.1.02	Transferências de Recursos Destinados a Programas de Educação				
	Total:	2.350.000,00		850.000,00	1.500.000,00
	Direta:	2.350.000,00		850.000,00	1.500.000,00
	Indireta:				
2.4.1.3.00.0.0.00	Transferências de Recursos do Fundo Nacional de Assistência Social – FNAS				
	Total:	170.000,00	50.000,00	60.000,00	60.000,00
	Direta:	170.000,00	50.000,00	60.000,00	60.000,00
	Indireta:				
2.4.1.3.50.0.0.00	Transferências de Recursos do Fundo Nacional de Assistência Social – FNAS				
	Total:	170.000,00	50.000,00	60.000,00	60.000,00
	Direta:	170.000,00	50.000,00	60.000,00	60.000,00
	Indireta:				
2.4.1.3.50.0.1.00	Transferências de Recursos do Fundo Nacional de Assistência Social – FNAS				
	Total:	170.000,00	50.000,00	60.000,00	60.000,00
	Direta:	170.000,00	50.000,00	60.000,00	60.000,00
	Indireta:				
2.4.1.4.00.0.0.00	Transferências de Convênios da União e de suas Entidades				
	Total:	13.227.355,00	2.506.000,00	4.941.000,00	5.780.355,00
	Direta:	13.227.355,00	2.506.000,00	4.941.000,00	5.780.355,00
	Indireta:				
2.4.1.4.99.0.0.00	Outras Transferências de Convênios da União e de Suas Entidades				
	Total:	13.227.355,00	2.506.000,00	4.941.000,00	5.780.355,00
	Direta:	13.227.355,00	2.506.000,00	4.941.000,00	5.780.355,00
	Indireta:				
2.4.1.4.99.0.1.00	Transferências de Convênios da União - Ministério dos Esportes				
	Total:	550.000,00		300.000,00	250.000,00
	Direta:	550.000,00		300.000,00	250.000,00
	Indireta:				

Cód. Receita	Descrição da Receita	2021	2022	2023	2024
2.4.1.4.99.0.1.01	Transferências de Convênios da União - Ministério do Desenvolvimento Regional				
	Total:	3.953.145,00	402.000,00	1.600.000,00	1.951.145,00
	Direta:	3.953.145,00	402.000,00	1.600.000,00	1.951.145,00
	Indireta:				
2.4.1.4.99.0.1.02	Transferências de Convênios da União destinadas a Programas de Turismo				
	Total:	652.000,00	152.000,00	300.000,00	200.000,00
	Direta:	652.000,00	152.000,00	300.000,00	200.000,00
	Indireta:				
2.4.1.4.99.0.1.03	Transferências de Convênios da União - Ministério da Agricultura, Pecuária e Abastecimento				
	Total:	2.836.000,00		2.589.000,00	247.000,00
	Direta:	2.836.000,00		2.589.000,00	247.000,00
	Indireta:				
2.4.1.4.99.0.1.04	Outras Transferências de Convênios da União - Principal				
	Total:	1.025.000,00	1.025.000,00		
	Direta:	1.025.000,00	1.025.000,00		
	Indireta:				
2.4.1.4.99.0.1.05	Transferências de Convênios da União destinadas a Programas de Turismo				
	Total:	352.000,00	352.000,00		
	Direta:	352.000,00	352.000,00		
	Indireta:				
2.4.1.4.99.0.1.06	Transferências de Convênios da União e de Suas Entidades - Assistência Social				
	Total:	889.000,00	575.000,00	152.000,00	162.000,00
	Direta:	889.000,00	575.000,00	152.000,00	162.000,00
	Indireta:				
2.4.1.4.99.0.1.09	Transferências de Convênios da União e de Suas Entidades - Ministério das Cidades				
	Total:	2.870.210,00			2.870.210,00
	Direta:	2.870.210,00			2.870.210,00
	Indireta:				
2.4.1.4.99.0.1.10	Transferências de Convênios da União - Ministério da Justiça e Segurança Pública				
	Total:	100.000,00			100.000,00
	Direta:	100.000,00			100.000,00
	Indireta:				
2.4.1.8.00.0.0.00	Transferências da União - Específicas de Estados, DF e Municípios				
	Total:	3.235.000,00	3.235.000,00		
	Direta:	3.235.000,00	3.235.000,00		
	Indireta:				
2.4.1.8.10.0.0.00	Transferência de Convênios da União e de suas Entidades				
	Total:	3.235.000,00	3.235.000,00		
	Direta:	3.235.000,00	3.235.000,00		
	Indireta:				
2.4.1.8.10.1.1.00	Transferências de Convênio da União para o Sistema Único de Saúde – SUS - Principal				
	Total:	610.000,00	610.000,00		
	Direta:	610.000,00	610.000,00		
	Indireta:				
2.4.1.8.10.2.1.00	Transferências de Convênio da União destinadas a Programas de Educação - Principal				
	Total:	475.000,00	475.000,00		
	Direta:	475.000,00	475.000,00		
	Indireta:				

Cód. Receita	Descrição da Receita	2021	2022	2023	2024
2.4.1.8.10.9.1.00	Outras Transferências de Convênios da União - Principal				
	Total:	2.150.000,00	2.150.000,00		
	Direta:	2.150.000,00	2.150.000,00		
	Indireta:				
2.4.1.9.00.0.0.00	Outras Transferências de Recursos da União e de suas Entidades				
	Total:	1.100.000,00		500.000,00	600.000,00
	Direta:	1.100.000,00		500.000,00	600.000,00
	Indireta:				
2.4.1.9.51.0.0.00	Transferência Especial da União				
	Total:	1.100.000,00		500.000,00	600.000,00
	Direta:	1.100.000,00		500.000,00	600.000,00
	Indireta:				
2.4.1.9.51.0.1.00	Transferência Especial da União				
	Total:	1.100.000,00		500.000,00	600.000,00
	Direta:	1.100.000,00		500.000,00	600.000,00
	Indireta:				
2.4.2.0.00.0.0.00	Transferências dos Estados e do Distrito Federal e de suas Entidades				
	Total:	2.211.005,67	140.000,00	600.000,00	1.471.005,67
	Direta:	2.211.005,67	140.000,00	600.000,00	1.471.005,67
	Indireta:				
2.4.2.2.00.0.0.00	Transferências de Convênios dos Estados e DF e de Suas Entidades				
	Total:	2.071.005,67		600.000,00	1.471.005,67
	Direta:	2.071.005,67		600.000,00	1.471.005,67
	Indireta:				
2.4.2.2.50.0.0.00	Transferências de Convênios dos Estados para o Sistema Único de Saúde – SUS				
	Total:	102.000,00			102.000,00
	Direta:	102.000,00			102.000,00
	Indireta:				
2.4.2.2.50.0.1.00	Transferências de Convênios dos Estados para o Sistema Único de Saúde – SUS				
	Total:	102.000,00			102.000,00
	Direta:	102.000,00			102.000,00
	Indireta:				
2.4.2.2.51.0.0.00	Transferências de Convênios dos Estados destinadas a Programas de Educação				
	Total:	1.669.005,67		600.000,00	1.069.005,67
	Direta:	1.669.005,67		600.000,00	1.069.005,67
	Indireta:				
2.4.2.2.51.0.1.00	Transferências de Convênios dos Estados destinadas a Programas de Educação				
	Total:	1.669.005,67		600.000,00	1.069.005,67
	Direta:	1.669.005,67		600.000,00	1.069.005,67
	Indireta:				
2.4.2.2.99.0.0.00	Outras Transferências de Convênios dos Estados e DF e de Suas Entidades				
	Total:	300.000,00			300.000,00
	Direta:	300.000,00			300.000,00
	Indireta:				
2.4.2.2.99.0.1.00	Outras Transferências de Convênios dos Estados e DF e de Suas Entidades				
	Total:	300.000,00			300.000,00
	Direta:	300.000,00			300.000,00
	Indireta:				


Cód. Receita	Descrição da Receita	2021	2022	2023	2024
2.4.2.8.00.0.0.00	Transferências dos Estados, Distrito Federal, e de suas Entidades				
	Total:	140.000,00	140.000,00		
	Direta:	140.000,00	140.000,00		
	Indireta:				
2.4.2.8.05.0.0.00	Transferências de Recursos Destinados a Programas de Educação				
	Total:	140.000,00	140.000,00		
	Direta:	140.000,00	140.000,00		
	Indireta:				
2.4.2.8.05.1.1.00	Transferências de Recursos Destinados a Programas de Educação - Principal				
	Total:	140.000,00	140.000,00		
	Direta:	140.000,00	140.000,00		
	Indireta:				
7.0.0.0.00.0.0.00	Receitas Intra-Orçamentárias Correntes				
	Total:	20.666.548,00	4.776.000,00	4.000.000,00	5.350.000,00
	Direta:				
	Indireta:	20.666.548,00	4.776.000,00	4.000.000,00	5.350.000,00
7.2.0.0.00.0.0.00	Contribuições				
	Total:	20.666.548,00	4.776.000,00	4.000.000,00	5.350.000,00
	Direta:				
	Indireta:	20.666.548,00	4.776.000,00	4.000.000,00	5.350.000,00
7.2.1.0.00.0.0.00	Contribuições Sociais				
	Total:	20.666.548,00	4.776.000,00	4.000.000,00	5.350.000,00
	Direta:				
	Indireta:	20.666.548,00	4.776.000,00	4.000.000,00	5.350.000,00
7.2.1.5.00.0.0.00	Contribuições para Regimes Próprios de Previdência e Sistema de Proteção Social				
	Total:	15.890.548,00	4.000.000,00	5.350.000,00	6.540.548,00
	Direta:				
	Indireta:	15.890.548,00	4.000.000,00	5.350.000,00	6.540.548,00
7.2.1.5.02.0.0.00	Contribuição Patronal - Servidor Civil				
	Total:	14.890.548,00	3.500.000,00	4.850.000,00	6.540.548,00
	Direta:				
	Indireta:	14.890.548,00	3.500.000,00	4.850.000,00	6.540.548,00
7.2.1.5.02.1.1.00	Contribuição Patronal - Servidor Civil Ativo - Prefeitura				
	Total:	13.290.548,00	3.500.000,00	4.800.000,00	4.990.548,00
	Direta:				
	Indireta:	13.290.548,00	3.500.000,00	4.800.000,00	4.990.548,00
7.2.1.5.02.1.1.01	Contribuição Patronal - Servidor Civil Ativo - Câmara				
	Total:	100.000,00		50.000,00	50.000,00
	Direta:				
	Indireta:	100.000,00		50.000,00	50.000,00
7.2.1.5.02.1.3.00	Contribuição Patronal - Servidor Civil Ativo - Dívida Ativa				
	Total:	1.500.000,00			1.500.000,00
	Direta:				
	Indireta:	1.500.000,00			1.500.000,00
7.2.1.5.51.0.0.00	Contribuição Patronal - Parcelamentos				
	Total:	1.000.000,00	500.000,00	500.000,00	
	Direta:				
	Indireta:	1.000.000,00	500.000,00	500.000,00	

Cód. Receita	Descrição da Receita	2021	2022	2023	2024
7.2.1.5.51.1.1.00	Contribuição Patronal - Servidor Civil Ativo - Parcelamentos				
	Total:	1.000.000,00	500.000,00	500.000,00	
	Direta:				
	Indireta:	1.000.000,00	500.000,00	500.000,00	
7.2.1.8.00.0.0.00	Contribuições Sociais Específicas de Estados, DF e Municípios				
	Total:	4.776.000,00	4.776.000,00		
	Direta:				
	Indireta:	4.776.000,00	4.776.000,00		
7.2.1.8.03.0.0.00	CPSSS Patronal - Servidor Civil - Específico de EST/DF/MUN				
	Total:	3.228.000,00	3.228.000,00		
	Direta:				
	Indireta:	3.228.000,00	3.228.000,00		
7.2.1.8.03.1.1.00	CPSSS Patronal - Servidor Civil Ativo - Principal				
	Total:	3.228.000,00	3.228.000,00		
	Direta:				
	Indireta:	3.228.000,00	3.228.000,00		
7.2.1.8.04.0.0.00	CPSSS Patronal - Parcelamentos - Específico de EST/DF/MUN				
	Total:	1.548.000,00	1.548.000,00		
	Direta:				
	Indireta:	1.548.000,00	1.548.000,00		
7.2.1.8.04.1.2.00	CPSSS Patronal - Parcelamentos - Servidor Civil Ativo - Multas e Juros de Mora				
	Total:	1.548.000,00	1.548.000,00		
	Direta:				
	Indireta:	1.548.000,00	1.548.000,00		
9.0.0.0.00.0.0.00	Receitas Correntes.				
	Total:	27.549.757,00	4.457.097,00	8.691.000,00	6.871.320,00
	Direta:	27.542.757,00	4.457.097,00	8.691.000,00	6.867.820,00
	Indireta:	7.000,00		3.500,00	3.500,00
9.3.0.0.00.0.0.00	Receita Patrimonial				
	Total:	7.000,00		3.500,00	3.500,00
	Direta:				
	Indireta:	7.000,00		3.500,00	3.500,00
9.3.2.0.00.0.0.00	Valores Mobiliários				
	Total:	7.000,00		3.500,00	3.500,00
	Direta:				
	Indireta:	7.000,00		3.500,00	3.500,00
9.3.2.1.00.0.0.00	Juros e Correções Monetárias				
	Total:	7.000,00		3.500,00	3.500,00
	Direta:				
	Indireta:	7.000,00		3.500,00	3.500,00
9.3.2.1.04.0.0.00	Remuneração dos Recursos do Regime Próprio de Previdência Social - RPPS				
	Total:	7.000,00		3.500,00	3.500,00
	Direta:				
	Indireta:	7.000,00		3.500,00	3.500,00
9.3.2.1.04.0.1.00	Remuneração dos Recursos do Regime Próprio de Previdência Social - RPPS - Principal				
	Total:	7.000,00		3.500,00	3.500,00
	Direta:				
	Indireta:	7.000,00		3.500,00	3.500,00

Cód. Receita	Descrição da Receita	2021	2022	2023	2024
9.7.0.0.00.0.0.00	Transferências Correntes				
	Total:	24.322.757,00	4.457.097,00	5.471.000,00	6.867.820,00
	Direta:	24.322.757,00	4.457.097,00	5.471.000,00	6.867.820,00
	Indireta:				
9.7.1.0.00.0.0.00	Transferências da União e de suas Entidades				
	Total:	21.059.649,00	3.797.689,00	4.701.200,00	5.990.320,00
	Direta:	21.059.649,00	3.797.689,00	4.701.200,00	5.990.320,00
	Indireta:				
9.7.1.1.00.0.0.00	Transferências Decorrentes de Participação na Receita da União				
	Total:	17.261.960,00		4.701.200,00	5.990.320,00
	Direta:	17.261.960,00		4.701.200,00	5.990.320,00
	Indireta:				
9.7.1.1.51.0.0.00	Cota-Parte do Fundo de Participação dos Municípios - FPM				
	Total:	17.260.000,00		4.700.000,00	5.990.000,00
	Direta:	17.260.000,00		4.700.000,00	5.990.000,00
	Indireta:				
9.7.1.1.51.1.1.00	Dedução de Receita para Formação do FUNDEB – FPM				
	Total:	17.260.000,00		4.700.000,00	5.990.000,00
	Direta:	17.260.000,00		4.700.000,00	5.990.000,00
	Indireta:				
9.7.1.1.52.0.0.00	Cota-Parte do Imposto Sobre a Propriedade Territorial Rural				
	Total:	1.960,00		1.200,00	320,00
	Direta:	1.960,00		1.200,00	320,00
	Indireta:				
9.7.1.1.52.0.1.00	Dedução de Receita para Formação do FUNDEB – ITR				
	Total:	1.960,00		1.200,00	320,00
	Direta:	1.960,00		1.200,00	320,00
	Indireta:				
9.7.1.8.00.0.0.00	Transferências da União - Específicas de Estados, DF e Municípios				
	Total:	3.797.689,00	3.797.689,00		
	Direta:	3.797.689,00	3.797.689,00		
	Indireta:				
9.7.1.8.01.0.0.00	Participação na Receita da União				
	Total:	3.797.107,00	3.797.107,00		
	Direta:	3.797.107,00	3.797.107,00		
	Indireta:				
9.7.1.8.01.2.1.00	Cota-Parte do Fundo de Participação dos Municípios - Cota Mensal - Principal				
	Total:	3.787.405,00	3.787.405,00		
	Direta:	3.787.405,00	3.787.405,00		
	Indireta:				
9.7.1.8.01.5.1.00	Cota-Parte do Imposto Sobre a Propriedade Territorial Rural - Principal				
	Total:	9.702,00	9.702,00		
	Direta:	9.702,00	9.702,00		
	Indireta:				
9.7.1.8.06.0.0.00	Transferência Financeira do ICMS – Desoneração – L.C. Nº 87/96				
	Total:	582,00	582,00		
	Direta:	582,00	582,00		
	Indireta:				

Cód. Receita	Descrição da Receita	2021	2022	2023	2024
9.7.1.8.06.1.1.00	Transferência Financeira do ICMS – Desoneração – L.C. Nº 87/96 - Principal				
	Total:	582,00	582,00		
	Direta:	582,00	582,00		
	Indireta:				
9.7.2.0.00.0.0.00	Transferências dos Estados e do Distrito Federal e de suas Entidades				
	Total:	3.263.108,00	659.408,00	769.800,00	877.500,00
	Direta:	3.263.108,00	659.408,00	769.800,00	877.500,00
	Indireta:				
9.7.2.1.00.0.0.00	Participação na Receita dos Estados e Distrito Federal				
	Total:	2.603.700,00		769.800,00	877.500,00
	Direta:	2.603.700,00		769.800,00	877.500,00
	Indireta:				
9.7.2.1.50.0.0.00	Cota-Parte do ICMS				
	Total:	2.150.300,00		645.300,00	729.000,00
	Direta:	2.150.300,00		645.300,00	729.000,00
	Indireta:				
9.7.2.1.50.0.1.00	Dedução de Receita para Formação do FUNDEB – ICMS				
	Total:	2.150.300,00		645.300,00	729.000,00
	Direta:	2.150.300,00		645.300,00	729.000,00
	Indireta:				
9.7.2.1.51.0.0.00	Cota-Parte do IPVA				
	Total:	452.000,00		124.000,00	148.000,00
	Direta:	452.000,00		124.000,00	148.000,00
	Indireta:				
9.7.2.1.51.0.1.00	Dedução de Receita para Formação do FUNDEB – IPVA				
	Total:	452.000,00		124.000,00	148.000,00
	Direta:	452.000,00		124.000,00	148.000,00
	Indireta:				
9.7.2.1.52.0.0.00	Cota-Parte do IPI - Municípios				
	Total:	1.400,00		500,00	500,00
	Direta:	1.400,00		500,00	500,00
	Indireta:				
9.7.2.1.52.0.1.00	Dedução de Receita para Formação do FUNDEB – IPI				
	Total:	1.400,00		500,00	500,00
	Direta:	1.400,00		500,00	500,00
	Indireta:				
9.7.2.8.00.0.0.00	Transferências dos Estados - Específicas de Estados, DF e Municípios				
	Total:	659.408,00	659.408,00		
	Direta:	659.408,00	659.408,00		
	Indireta:				
9.7.2.8.01.0.0.00	Participação na Receita dos Estados				
	Total:	659.408,00	659.408,00		
	Direta:	659.408,00	659.408,00		
	Indireta:				
9.7.2.8.01.1.1.00	Cota-Parte do ICMS - Principal				
	Total:	575.304,00	575.304,00		
	Direta:	575.304,00	575.304,00		
	Indireta:				

Cód. Receita	Descrição da Receita	2021	2022	2023	2024
9.7.2.8.01.2.1.00	Cota-Parte do IPVA - Principal				
	Total:	83.270,00	83.270,00		
	Direta:	83.270,00	83.270,00		
	Indireta:				
9.7.2.8.01.3.1.00	Cota-Parte do IPI - Municípios - Principal				
	Total:	834,00	834,00		
	Direta:	834,00	834,00		
	Indireta:				
9.9.0.0.00.0.0.00	Outras Receitas Correntes				
	Total:	3.220.000,00	3.220.000,00		
	Direta:	3.220.000,00	3.220.000,00		
	Indireta:				
9.9.9.0.00.0.0.00	Recursos Arrecadados em Exercícios Anteriores				
	Total:	3.220.000,00	3.220.000,00		
	Direta:	3.220.000,00	3.220.000,00		
	Indireta:				
9.9.9.0.00.0.0.01	Recursos Arrecadados em Exercícios Anteriores				
	Total:	3.220.000,00	3.220.000,00		
	Direta:	3.220.000,00	3.220.000,00		
	Indireta:				
	1 - Total da Direta:	295.995.518,00	56.377.120,00	64.935.500,00	78.986.000,00
	2 - Total da Indireta:	31.497.102,00	7.296.000,00	6.465.000,00	8.094.500,00
	3 - Total (1 + 2):	327.492.620,00	63.673.120,00	71.400.500,00	87.080.500,00
	Total da Intra-Orçamentária:	20.666.548,00	4.776.000,00	4.000.000,00	5.350.000,00
	Percentual de Evolução no Período (%):			12,14	21,96
					20,97


 CLAIR LEFFAG MARTINS
 BELTRÃO BEZERRA DE
 MELO
 Contadora Geral
 CPF-477.984.084-87
 CRC-PB 4.395/O-7


 MATHEUS DE MELO
 BEZERRA CAVALCANTI
 PREFEITO

Cód. Despesa	Descrição da Despesa	2021	2022	2023	2024	
3000.00	DESPESAS CORRENTES					
	Total:	300.364.406,04	55.780.353,00	83.216.793,38	74.245.992,00	87.121.267,66
	Direta:	267.885.511,47	49.523.353,00	74.474.000,81	66.283.492,00	77.604.665,66
	Indireta:	32.478.894,57	6.257.000,00	8.742.792,57	7.962.500,00	9.516.602,00
3100.00	PESSOAL E ENCARGOS SOCIAIS					
	Total:	196.648.070,44	38.939.543,00	52.022.650,44	48.044.416,00	57.641.461,00
	Direta:	165.100.038,63	32.909.543,00	43.497.165,63	40.310.416,00	48.382.914,00
	Indireta:	31.548.031,81	6.030.000,00	8.525.484,81	7.734.000,00	9.258.547,00
3190.00	APLICAÇÕES DIRETAS					
	Total:	177.698.953,32	34.515.065,00	47.388.559,32	43.194.416,00	52.600.913,00
	Direta:	146.150.921,51	28.485.065,00	38.863.074,51	35.460.416,00	43.342.366,00
	Indireta:	31.548.031,81	6.030.000,00	8.525.484,81	7.734.000,00	9.258.547,00
3190.01	APOSENTADORIAS DO RPPS, RESERVA REMUNERADA E REFORMAS DOS MILITARES					
	Total:	28.328.491,75	5.500.000,00	7.698.591,75	6.846.500,00	8.283.400,00
	Direta:					
	Indireta:	28.328.491,75	5.500.000,00	7.698.591,75	6.846.500,00	8.283.400,00
3190.03	PENSÕES DO RPPS E DO MILITAR					
	Total:	2.450.030,11	420.000,00	617.030,11	660.000,00	753.000,00
	Direta:					
	Indireta:	2.450.030,11	420.000,00	617.030,11	660.000,00	753.000,00
3190.04	CONTRATAÇÃO POR TEMPO DETERMINADO					
	Total:	24.392.851,95	3.617.550,00	6.974.841,95	5.715.500,00	8.084.960,00
	Direta:	24.291.243,95	3.617.550,00	6.943.733,95	5.680.000,00	8.049.960,00
	Indireta:	101.608,00		31.108,00	35.500,00	35.000,00
3190.11	VENCIMENTOS E VANTAGENS FIXAS - PESSOAL CIVIL					
	Total:	114.595.091,11	23.764.360,00	29.776.199,11	27.577.532,00	33.477.000,00
	Direta:	114.051.801,12	23.674.360,00	29.632.909,12	27.412.532,00	33.332.000,00
	Indireta:	543.289,99	90.000,00	143.289,99	165.000,00	145.000,00
3190.13	OBRIGAÇÕES PATRONAIS					
	Total:	7.506.990,34	1.213.155,00	2.084.879,34	2.330.884,00	1.878.072,00
	Direta:	7.398.882,26	1.193.155,00	2.056.771,26	2.305.884,00	1.843.072,00
	Indireta:	108.108,08	20.000,00	28.108,08	25.000,00	35.000,00
3190.16	OUTRAS DESPESAS VARIÁVEIS - PESSOAL CIVIL					
	Total:	1.500,00			500,00	1.000,00
	Direta:	1.500,00			500,00	1.000,00
	Indireta:					
3190.91	SENTENÇAS JUDICIAIS					
	Total:	162.906,91		49.906,91	51.500,00	61.500,00
	Direta:	161.906,91		49.906,91	51.000,00	61.000,00
	Indireta:	1.000,00			500,00	500,00
3190.92	DESPESAS DE EXERCÍCIOS ANTERIORES					
	Total:	255.757,15		187.110,15	12.000,00	56.647,00
	Direta:	240.253,27		179.753,27	10.500,00	50.000,00
	Indireta:	15.503,88		7.356,88	1.500,00	6.647,00
3190.96	RESSARCIMENTO DE DESPESAS DE PESSOAL REQUISITADO					
	Total:	5.334,00				5.334,00
	Direta:	5.334,00				5.334,00
	Indireta:					

Cód. Despesa	Descrição da Despesa	2021	2022	2023	2024
3191.00	APLICAÇÃO DIRETA DECORRENTE DE OPERAÇÃO ENTRE ÓRGÃOS, FUNDOS E ENTIDADES INTEGRANTES DOS				
	Total:	18.949.117,12	4.424.478,00	4.634.091,12	4.850.000,00
	Direta:	18.949.117,12	4.424.478,00	4.634.091,12	4.850.000,00
	Indireta:				
3191.13	CONTRIBUIÇÕES PATRONAIS				
	Total:	18.940.117,12	4.424.478,00	4.634.091,12	4.845.500,00
	Direta:	18.940.117,12	4.424.478,00	4.634.091,12	4.845.500,00
	Indireta:				
3191.92	DESPESAS DE EXERCÍCIOS ANTERIORES				
	Total:	9.000,00		4.500,00	4.500,00
	Direta:	9.000,00		4.500,00	4.500,00
	Indireta:				
3200.00	JUROS E ENCARGOS DA DÍVIDA				
	Total:	3.500,00		2.000,00	1.500,00
	Direta:	3.500,00		2.000,00	1.500,00
	Indireta:				
3290.00	APLICAÇÕES DIRETAS				
	Total:	3.500,00		2.000,00	1.500,00
	Direta:	3.500,00		2.000,00	1.500,00
	Indireta:				
3290.22	OUTROS ENCARGOS SOBRE A DÍVIDA POR CONTRATO				
	Total:	3.500,00		2.000,00	1.500,00
	Direta:	3.500,00		2.000,00	1.500,00
	Indireta:				
3300.00	OUTRAS DESPESAS CORRENTES				
	Total:	103.712.835,60	16.840.810,00	31.194.142,94	26.199.576,00
	Direta:	102.781.972,84	16.613.810,00	30.976.835,18	25.971.076,00
	Indireta:	930.862,76	227.000,00	217.307,76	228.500,00
3350.00	TRANSFERÊNCIAS A INSTITUIÇÕES PRIVADAS SEM FINS LUCRATIVOS				
	Total:	367.920,00	12.000,00	70.920,00	111.000,00
	Direta:	365.920,00	12.000,00	70.920,00	110.000,00
	Indireta:	2.000,00			1.000,00
3350.41	CONTRIBUIÇÕES				
	Total:	344.920,00		70.920,00	105.500,00
	Direta:	342.920,00		70.920,00	104.500,00
	Indireta:	2.000,00			1.000,00
3350.43	SUBVENÇÕES SOCIAIS				
	Total:	23.000,00	12.000,00	5.500,00	5.500,00
	Direta:	23.000,00	12.000,00	5.500,00	5.500,00
	Indireta:				
3370.00	TRANSFERÊNCIAS A INSTITUIÇÕES MULTIGOVERNAMENTAIS				
	Total:	12.000,00	12.000,00		
	Direta:	12.000,00	12.000,00		
	Indireta:				
3370.41	CONTRIBUIÇÕES				
	Total:	12.000,00	12.000,00		
	Direta:	12.000,00	12.000,00		
	Indireta:				

Cód. Despesa	Descrição da Despesa	2021	2022	2023	2024
3371.00	TRANSFERÊNCIAS A CONSÓRCIOS PÚBLICOS MEDIANTE CONTRATO DE RATEIO				
	Total:	24.000,00		13.000,00	11.000,00
	Direta:	24.000,00		13.000,00	11.000,00
	Indireta:				
3371.70	Rateio pela Participação em Consórcio Público				
	Total:	24.000,00		13.000,00	11.000,00
	Direta:	24.000,00		13.000,00	11.000,00
	Indireta:				
3390.00	APLICAÇÕES DIRETAS				
	Total:	103.308.915,60	16.816.810,00	31.123.222,94	26.075.576,00
	Direta:	102.380.052,84	16.589.810,00	30.905.915,18	25.848.076,00
	Indireta:	928.862,76	227.000,00	217.307,76	227.500,00
3390.04	CONTRATAÇÃO POR TEMPO DETERMINADO				
	Total:	8.000,00	5.000,00	1.500,00	1.500,00
	Direta:				
	Indireta:	8.000,00	5.000,00	1.500,00	1.500,00
3390.08	OUTROS BENEFÍCIOS ASSISTENCIAIS DO SERVIDOR E DO MILITAR				
	Total:	104.140,00	84.140,00	10.000,00	10.000,00
	Direta:	104.140,00	84.140,00	10.000,00	10.000,00
	Indireta:				
3390.14	DIÁRIAS - CIVIL				
	Total:	336.497,00	53.760,00	69.737,00	82.000,00
	Direta:	320.054,00	51.760,00	65.294,00	79.000,00
	Indireta:	16.443,00	2.000,00	4.443,00	3.000,00
3390.18	AUXÍLIO FINANCEIRO A ESTUDANTES				
	Total:	30.700,00	22.100,00	6.600,00	1.000,00
	Direta:	30.700,00	22.100,00	6.600,00	1.000,00
	Indireta:				
3390.30	MATERIAL DE CONSUMO				
	Total:	39.889.081,45	5.004.450,00	13.730.448,12	10.310.696,00
	Direta:	39.832.686,88	4.999.450,00	13.719.503,55	10.295.696,00
	Indireta:	56.394,57	5.000,00	10.944,57	15.000,00
3390.31	PREMIAÇÕES CULTURAIS, ARTÍSTICAS, CIENTÍFICAS, DESPORTIVAS E OUTRAS				
	Total:	474.670,00	134.920,00	20.150,00	90.500,00
	Direta:	474.670,00	134.920,00	20.150,00	90.500,00
	Indireta:				
3390.32	MATERIAL, BEM OU SERVIÇO PARA DISTRIBUIÇÃO GRATUITA				
	Total:	1.864.213,59	119.800,00	483.313,59	575.000,00
	Direta:	1.864.213,59	119.800,00	483.313,59	575.000,00
	Indireta:				
3390.33	PASSAGENS E DESPESAS COM LOCOMOÇÃO				
	Total:	22.620,00		2.620,00	9.500,00
	Direta:	20.620,00		2.620,00	8.500,00
	Indireta:	2.000,00		1.000,00	1.000,00
3390.35	SERVIÇOS DE CONSULTORIA				
	Total:	1.265.764,33	175.200,00	227.300,00	463.000,00
	Direta:	991.764,33	90.200,00	170.300,00	403.000,00
	Indireta:	274.000,00	85.000,00	57.000,00	60.000,00

Cód. Despesa	Descrição da Despesa	2021	2022	2023	2024	
3390.36	OUTROS SERVIÇOS DE TERCEIROS - PESSOA FÍSICA					
	Total:	17.689.289,28	4.984.380,00	4.334.509,28	4.291.300,00	4.079.100,00
	Direta:	17.590.148,28	4.964.380,00	4.310.368,28	4.266.300,00	4.049.100,00
	Indireta:	99.141,00	20.000,00	24.141,00	25.000,00	30.000,00
3390.39	OUTROS SERVIÇOS DE TERCEIROS - PESSOA JURÍDICA					
	Total:	35.624.352,25	5.079.120,00	10.307.802,25	8.815.580,00	11.421.850,00
	Direta:	35.262.131,13	4.994.120,00	10.220.581,13	8.720.580,00	11.326.850,00
	Indireta:	362.221,12	85.000,00	87.221,12	95.000,00	95.000,00
3390.40	SERVIÇOS DE TECNOLOGIA DA INFORMAÇÃO E COMUNICAÇÃO - PJ					
	Total:	784.091,78	55.000,00	196.791,78	222.000,00	310.300,00
	Direta:	703.426,78	35.000,00	178.126,78	200.000,00	290.300,00
	Indireta:	80.665,00	20.000,00	18.665,00	22.000,00	20.000,00
3390.41	CONTRIBUIÇÕES					
	Total:	100.708,00	86.000,00	9.208,00	5.000,00	500,00
	Direta:	100.708,00	86.000,00	9.208,00	5.000,00	500,00
	Indireta:					
3390.47	OBRIGAÇÕES TRIBUTÁRIAS E CONTRIBUTIVAS					
	Total:	2.522.648,70	342.210,00	789.833,70	669.000,00	721.605,00
	Direta:	2.520.000,67	342.210,00	789.790,67	668.500,00	719.500,00
	Indireta:	2.648,03		43,03	500,00	2.105,00
3390.48	OUTROS AUXÍLIOS FINANCEIROS A PESSOAS FÍSICAS					
	Total:	1.043.480,91	75.650,00	353.330,91	307.500,00	307.000,00
	Direta:	1.043.480,91	75.650,00	353.330,91	307.500,00	307.000,00
	Indireta:					
3390.49	AUXÍLIO-TRANSPORTE					
	Total:	41.600,00	37.600,00		2.000,00	2.000,00
	Direta:	41.600,00	37.600,00		2.000,00	2.000,00
	Indireta:					
3390.91	SENTENÇAS JUDICIAIS					
	Total:	421.715,38	345.470,00	28.245,38	31.500,00	16.500,00
	Direta:	415.715,38	340.470,00	28.245,38	31.000,00	16.000,00
	Indireta:	6.000,00	5.000,00		500,00	500,00
3390.92	DESPESAS DE EXERCÍCIOS ANTERIORES					
	Total:	569.416,42	120.860,00	366.056,42	58.500,00	24.000,00
	Direta:	552.066,38	120.860,00	351.206,38	56.500,00	23.500,00
	Indireta:	17.350,04		14.850,04	2.000,00	500,00
3390.93	INDENIZAÇÕES E RESTITUIÇÕES					
	Total:	515.926,51	91.150,00	197.276,51	130.000,00	97.500,00
	Direta:	511.926,51	91.150,00	197.276,51	128.000,00	95.500,00
	Indireta:	4.000,00			2.000,00	2.000,00
4000.00	DESPESAS DE CAPITAL					
	Total:	45.818.165,03	6.239.080,00	9.637.344,69	12.284.508,00	17.657.232,34
	Direta:	45.741.446,03	6.219.080,00	9.630.625,69	12.259.508,00	17.632.232,34
	Indireta:	76.719,00	20.000,00	6.719,00	25.000,00	25.000,00
4400.00	INVESTIMENTOS					
	Total:	36.478.596,45	5.454.800,00	6.985.056,11	9.919.008,00	14.119.732,34
	Direta:	36.401.877,45	5.434.800,00	6.978.337,11	9.894.008,00	14.094.732,34
	Indireta:	76.719,00	20.000,00	6.719,00	25.000,00	25.000,00

Cód. Despesa	Descrição da Despesa	2021	2022	2023	2024	
4490.00	APLICAÇÕES DIRETAS					
	Total:	36.478.596,45	5.454.800,00	6.985.056,11	9.919.008,00	14.119.732,34
	Direta:	36.401.877,45	5.434.800,00	6.978.337,11	9.894.008,00	14.094.732,34
	Indireta:	76.719,00	20.000,00	6.719,00	25.000,00	25.000,00
4490.30	MATERIAL DE CONSUMO					
	Total:	6.500,00			6.500,00	
	Direta:	6.500,00			6.500,00	
	Indireta:					
4490.51	OBRAS E INSTALAÇÕES					
	Total:	20.533.120,62	3.666.000,00	2.995.759,95	4.419.500,00	9.451.860,67
	Direta:	20.533.120,62	3.666.000,00	2.995.759,95	4.419.500,00	9.451.860,67
	Indireta:					
4490.52	EQUIPAMENTOS E MATERIAL PERMANENTE					
	Total:	13.404.975,83	1.723.800,00	1.739.296,16	5.398.508,00	4.543.371,67
	Direta:	13.328.256,83	1.703.800,00	1.732.577,16	5.373.508,00	4.518.371,67
	Indireta:	76.719,00	20.000,00	6.719,00	25.000,00	25.000,00
4490.61	AQUISIÇÃO DE IMÓVEIS					
	Total:	2.314.500,00	35.000,00	2.250.000,00	12.000,00	17.500,00
	Direta:	2.314.500,00	35.000,00	2.250.000,00	12.000,00	17.500,00
	Indireta:					
4490.92	DESPESAS DE EXERCÍCIOS ANTERIORES					
	Total:	158.500,00		72.500,00	86.000,00	
	Direta:	158.500,00		72.500,00	86.000,00	
	Indireta:					
4490.93	INDENIZAÇÕES E RESTITUIÇÕES					
	Total:	61.000,00	30.000,00	16.500,00	14.500,00	
	Direta:	61.000,00	30.000,00	16.500,00	14.500,00	
	Indireta:					
4500.00	INVERSÕES FINANCEIRAS					
	Total:	46.500,00	38.000,00	4.000,00	4.500,00	
	Direta:	46.500,00	38.000,00	4.000,00	4.500,00	
	Indireta:					
4590.00	APLICAÇÕES DIRETAS					
	Total:	46.500,00	38.000,00	4.000,00	4.500,00	
	Direta:	46.500,00	38.000,00	4.000,00	4.500,00	
	Indireta:					
4590.61	AQUISIÇÃO DE IMÓVEIS					
	Total:	6.500,00		3.000,00	3.500,00	
	Direta:	6.500,00		3.000,00	3.500,00	
	Indireta:					
4590.66	CONCESSÃO DE EMPRÉSTIMOS E FINANCIAMENTOS					
	Total:	39.000,00	38.000,00	500,00	500,00	
	Direta:	39.000,00	38.000,00	500,00	500,00	
	Indireta:					
4590.92	DESPESAS DE EXERCÍCIOS ANTERIORES					
	Total:	1.000,00		500,00	500,00	
	Direta:	1.000,00		500,00	500,00	
	Indireta:					

Cód. Despesa	Descrição da Despesa		2021	2022	2023	2024	
4600.00	AMORTIZAÇÃO DA DÍVIDA	Total:	9.293.068,58	746.280,00	2.652.288,58	2.361.500,00	3.533.000,00
		Direta:	9.293.068,58	746.280,00	2.652.288,58	2.361.500,00	3.533.000,00
		Indireta:					
4690.00	APLICAÇÕES DIRETAS	Total:	6.364.978,33	746.280,00	1.724.198,33	1.861.500,00	2.033.000,00
		Direta:	6.364.978,33	746.280,00	1.724.198,33	1.861.500,00	2.033.000,00
		Indireta:					
4690.71	PRINCIPAL DA DÍVIDA CONTRATUAL RESGATADO	Total:	4.672.141,43	746.280,00	1.231.361,43	1.361.500,00	1.333.000,00
		Direta:	4.672.141,43	746.280,00	1.231.361,43	1.361.500,00	1.333.000,00
		Indireta:					
4690.91	SENTENÇAS JUDICIAIS	Total:	1.692.836,90		492.836,90	500.000,00	700.000,00
		Direta:	1.692.836,90		492.836,90	500.000,00	700.000,00
		Indireta:					
4691.00	APLICAÇÃO DIRETA DECORRENTE DE OPERAÇÃO ENTRE ÓRGÃOS, FUNDOS E ENTIDADES INTEGRANTES DOS	Total:	2.928.090,25		928.090,25	500.000,00	1.500.000,00
		Direta:	2.928.090,25		928.090,25	500.000,00	1.500.000,00
		Indireta:					
4691.71	Principal da Dívida Contratual Resgatado	Total:	2.928.090,25		928.090,25	500.000,00	1.500.000,00
		Direta:	2.928.090,25		928.090,25	500.000,00	1.500.000,00
		Indireta:					
9000.00	Reserva de Contingência	Total:	2.763.687,00	1.653.687,00		550.000,00	560.000,00
		Direta:	1.421.687,00	511.687,00		450.000,00	460.000,00
		Indireta:	1.342.000,00	1.142.000,00		100.000,00	100.000,00
9900.00	Reserva de Contingência	Total:	2.763.687,00	1.653.687,00		550.000,00	560.000,00
		Direta:	1.421.687,00	511.687,00		450.000,00	460.000,00
		Indireta:	1.342.000,00	1.142.000,00		100.000,00	100.000,00
9990.00	Reserva de Contingência	Total:	910.000,00			450.000,00	460.000,00
		Direta:	910.000,00			450.000,00	460.000,00
		Indireta:					
9990.99	Reserva de Contingência	Total:	910.000,00			450.000,00	460.000,00
		Direta:	910.000,00			450.000,00	460.000,00
		Indireta:					
9999.00	Reserva de Contingência	Total:	1.853.687,00	1.653.687,00		100.000,00	100.000,00
		Direta:	511.687,00	511.687,00			
		Indireta:	1.342.000,00	1.142.000,00		100.000,00	100.000,00
9999.99	RESERVA DE CONTINGÊNCIA /RESERVA DO RPPS	Total:	1.853.687,00	1.653.687,00		100.000,00	100.000,00
		Direta:	511.687,00	511.687,00			
		Indireta:	1.342.000,00	1.142.000,00		100.000,00	100.000,00
1 - Total da Direta:			315.048.644,50	56.254.120,00	84.104.626,50	78.993.000,00	95.696.898,00



Prefeitura Municipal de Bananeiras

Secretaria de Finanças

Departamento de Contabilidade - Orçamento-Programa de 2024 - R\$ 1,00

Demonstrativo da Evolução das Despesas nos Últimos 03 Exercícios

Cód. Despesa	Descrição da Despesa	2021	2022	2023	2024	
	2 - Total da Indireta:	33.897.613,57	7.419.000,00	8.749.511,57	8.087.500,00	9.641.602,00
	3 - Total (1 + 2):	348.946.258,07	63.673.120,00	92.854.138,07	87.080.500,00	105.338.500,00
	Total da Intra-Orçamentária:	21.877.207,37	4.424.478,00	5.562.181,37	5.350.000,00	6.540.548,00
	Percentual de Evolução no Período (%):			45,83	- 6,22	20,97

CLAIR LEIFÃO MARTINS
BELTRÃO BEZERRA DE
MELO

Contadora Geral
CPF-477.984.084-87
CRC-PB 4.395/O-7

MATHEUS DE MELO
BEZERRA CAVALCANTI
PREFEITO

Cód. Despesa	Descrição da Despesa	Totais	2020	2021	2022
001	Prefeitura Municipal de Bananeiras				
3000.00	DESPESAS CORRENTES	170.200.244,08	47.813.940,31	50.276.994,36	72.109.309,41
3100.00	PESSOAL E ENCARGOS SOCIAIS	105.100.678,68	30.302.650,86	33.216.244,15	41.581.783,67
3190.00	APLICAÇÕES DIRETAS	95.104.548,24	28.156.736,55	29.974.020,29	36.973.791,40
3190.04	CONTRATAÇÃO POR TEMPO DETERMINADO	14.005.369,04	4.116.446,67	2.975.370,56	6.913.551,81
3190.11	VENCIMENTOS E VANTAGENS FIXAS - PESSOAL CIVIL	76.268.962,04	23.031.035,22	25.129.239,76	28.108.687,06
3190.13	OBRIGAÇÕES PATRONAIS	4.600.556,98	1.009.254,66	1.869.409,97	1.721.892,35
3190.91	SENTENÇAS JUDICIAIS	49.906,91			49.906,91
3190.92	DESPESAS DE EXERCÍCIOS ANTERIORES	179.753,27			179.753,27
3191.00	APLICAÇÃO DIRETA DECORRENTE DE OPERAÇÃO ENTRE ÓRGÃOS, FUNDOS E ENTIDADES INTEGRANTES DOS ORÇAMENTOS FISCAL E DA SEGURIDADE SOCIAL	9.996.130,44	2.145.914,31	3.242.223,86	4.607.992,27
3191.13	CONTRIBUIÇÕES PATRONAIS	9.996.130,44	2.145.914,31	3.242.223,86	4.607.992,27
3300.00	OUTRAS DESPESAS CORRENTES	65.099.565,40	17.511.289,45	17.060.750,21	30.527.525,74
3350.00	TRANSFERÊNCIAS A INSTITUIÇÕES PRIVADAS SEM FINS LUCRATIVOS	70.920,00			70.920,00
3350.41	CONTRIBUIÇÕES	70.920,00			70.920,00
3390.00	APLICAÇÕES DIRETAS	65.028.645,40	17.511.289,45	17.060.750,21	30.456.605,74
3390.08	OUTROS BENEFÍCIOS ASSISTENCIAIS DO SERVIDOR E DO MILITAR	155.000,56	155.000,56		
3390.14	DIÁRIAS - CIVIL	53.356,00	5.170,00	6.780,00	41.406,00
3390.18	AUXÍLIO FINANCEIRO A ESTUDANTES	8.200,00	1.600,00		6.600,00
3390.30	MATERIAL DE CONSUMO	25.971.765,16	4.316.267,48	8.108.328,32	13.547.169,36
3390.31	PREMIAÇÕES CULTURAIS, ARTÍSTICAS, CIENTÍFICAS, DESPORTIVAS E OUTRAS	795.485,04	690.585,04	84.750,00	20.150,00
3390.32	MATERIAL, BEM OU SERVIÇO PARA DISTRIBUIÇÃO GRATUITA	664.405,54	42.927,04	138.164,91	483.313,59
3390.33	PASSAGENS E DESPESAS COM LOCOMOÇÃO	2.620,00			2.620,00
3390.35	SERVIÇOS DE CONSULTORIA	274.000,00	74.900,00	91.000,00	108.100,00
3390.36	OUTROS SERVIÇOS DE TERCEIROS - PESSOA FÍSICA	11.166.900,23	5.319.112,48	1.599.186,77	4.248.600,98
3390.39	OUTROS SERVIÇOS DE TERCEIROS - PESSOA JURÍDICA	19.941.404,98	4.550.757,44	5.277.497,56	10.113.149,98
3390.40	SERVIÇOS DE TECNOLOGIA DA INFORMAÇÃO E COMUNICAÇÃO - PJ	156.643,50			156.643,50
3390.41	CONTRIBUIÇÕES	238.776,00	171.161,00	58.407,00	9.208,00
3390.47	OBRIGAÇÕES TRIBUTÁRIAS E CONTRIBUTIVAS	1.670.983,74	316.241,08	565.157,51	789.585,15
3390.48	OUTROS AUXÍLIOS FINANCEIROS A PESSOAS FÍSICAS	568.765,24	72.582,33	142.852,00	353.330,91
3390.49	AUXÍLIO-TRANSPORTE	8.300,00	8.300,00		
3390.91	SENTENÇAS JUDICIAIS	1.492.888,14	522.794,24	941.848,52	28.245,38
3390.92	DESPESAS DE EXERCÍCIOS ANTERIORES	484.170,65	132.964,27		351.206,38
3390.93	INDENIZAÇÕES E RESTITUIÇÕES	1.374.980,62	1.130.926,49	46.777,62	197.276,51
4000.00	DESPESAS DE CAPITAL	18.821.596,39	2.736.679,58	6.997.114,74	9.087.802,07
4400.00	INVESTIMENTOS	12.747.484,36	1.326.069,83	4.985.901,04	6.435.513,49
4490.00	APLICAÇÕES DIRETAS	12.747.484,36	1.326.069,83	4.985.901,04	6.435.513,49
4490.51	OBRAS E INSTALAÇÕES	4.397.741,31	915.926,10	1.020.249,67	2.461.565,54
4490.52	EQUIPAMENTOS E MATERIAL PERMANENTE	5.886.203,15	410.143,73	3.752.111,47	1.723.947,95
4490.61	AQUISIÇÃO DE IMÓVEIS	2.250.000,00			2.250.000,00
4490.92	DESPESAS DE EXERCÍCIOS ANTERIORES	66.668,86		66.668,86	
4490.93	INDENIZAÇÕES E RESTITUIÇÕES	146.871,04		146.871,04	
4500.00	INVERSÕES FINANCEIRAS	32.000,00	32.000,00		
4590.00	APLICAÇÕES DIRETAS	32.000,00	32.000,00		
4590.66	CONCESSÃO DE EMPRÉSTIMOS E FINANCIAMENTOS	32.000,00	32.000,00		
4600.00	AMORTIZAÇÃO DA DÍVIDA	6.042.112,03	1.378.609,75	2.011.213,70	2.652.288,58
4690.00	APLICAÇÕES DIRETAS PRINCIPAL DA DÍVIDA CONTRATUAL	5.114.021,78	1.378.609,75	2.011.213,70	1.724.198,33



Prefeitura Municipal de Bananeiras

Secretaria de Finanças

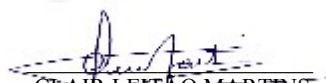
Departamento de Contabilidade - Orçamento-Programa de 2024 - R\$ 1,00

Demonstrativo da Evolução das Despesas Realizadas nos Últimos 03 Exercícios (Órgão)

Cód. Despesa	Descrição da Despesa	Totais	2020	2021	2022
001	Prefeitura Municipal de Bananeiras				
4690.71	RESGATADO	4.621.184,88	1.378.609,75	2.011.213,70	1.231.361,43
4690.91	SENTENÇAS JUDICIAIS	492.836,90			492.836,90
4691.00	APLICAÇÃO DIRETA DECORRENTE DE OPERAÇÃO ENTRE ÓRGÃOS, FUNDOS E ENTIDADES INTEGRANTES DOS ORÇAMENTOS FISCAL E DA SEGURIDADE SOCIAL	928.090,25			928.090,25
4691.71	Principal da Dívida Contratual Resgatado	928.090,25			928.090,25
	Parcial:	189.021.840,47	50.550.619,89	57.274.109,10	81.197.111,48

Cód. Despesa	Descrição da Despesa	Totais	2020	2021	2022
002	Câmara Municipal de Bananeiras				
3000.00	DESPESAS CORRENTES	7.891.709,24	1.678.980,76	1.639.446,70	4.573.281,78
3100.00	PESSOAL E ENCARGOS SOCIAIS	6.714.765,78	1.449.289,36	1.434.714,50	3.830.761,92
3190.00	APLICAÇÕES DIRETAS	6.609.722,91	1.419.790,47	1.411.368,22	3.778.564,22
3190.04	CONTRATAÇÃO POR TEMPO DETERMINADO	60.364,28			60.364,28
3190.11	VENCIMENTOS E VANTAGENS FIXAS - PESSOAL CIVIL	5.464.164,00	1.200.127,45	1.215.594,43	3.048.442,12
3190.13	OBRIGAÇÕES PATRONAIS	1.085.194,63	219.663,02	195.773,79	669.757,82
3191.00	APLICAÇÃO DIRETA DECORRENTE DE OPERAÇÃO ENTRE ÓRGÃOS, FUNDOS E ENTIDADES INTEGRANTES DOS ORÇAMENTOS FISCAL E DA SEGURIDADE SOCIAL	105.042,87	29.498,89	23.346,28	52.197,70
3191.13	CONTRIBUIÇÕES PATRONAIS	105.042,87	29.498,89	23.346,28	52.197,70
3300.00	OUTRAS DESPESAS CORRENTES	1.176.943,46	229.691,40	204.732,20	742.519,86
3390.00	APLICAÇÕES DIRETAS	1.176.943,46	229.691,40	204.732,20	742.519,86
3390.14	DIÁRIAS - CIVIL	51.286,00	60,00	3.450,00	47.776,00
3390.30	MATERIAL DE CONSUMO	253.893,85	36.873,61	28.450,88	188.569,36
3390.35	SERVIÇOS DE CONSULTORIA	172.250,00		47.850,00	124.400,00
3390.36	OUTROS SERVIÇOS DE TERCEIROS - PESSOA FÍSICA	161.224,20	20.259,60	17.430,00	123.534,60
3390.39	OUTROS SERVIÇOS DE TERCEIROS - PESSOA JURÍDICA	450.650,98	149.746,24	86.042,44	214.862,30
3390.40	SERVIÇOS DE TECNOLOGIA DA INFORMAÇÃO E COMUNICAÇÃO - PJ	85.252,04	21.161,35	21.124,13	42.966,56
3390.47	OBRIGAÇÕES TRIBUTÁRIAS E CONTRIBUTIVAS	2.386,39	1.590,60	384,75	411,04
4000.00	DESPESAS DE CAPITAL	290.510,36	103.860,28	169.391,66	17.258,42
4400.00	INVESTIMENTOS	290.510,36	103.860,28	169.391,66	17.258,42
4490.00	APLICAÇÕES DIRETAS	290.510,36	103.860,28	169.391,66	17.258,42
4490.52	EQUIPAMENTOS E MATERIAL PERMANENTE	290.510,36	103.860,28	169.391,66	17.258,42
	Parcial:	8.182.219,60	1.782.841,04	1.808.838,36	4.590.540,20

Cód. Despesa	Descrição da Despesa	Totais	2020	2021	2022
003	Instituto Bananeirense de Previdência Municipal				
3000.00	DESPESAS CORRENTES	20.898.480,04	5.820.307,22	6.335.380,25	8.742.792,57
3100.00	PESSOAL E ENCARGOS SOCIAIS	20.413.261,35	5.747.900,49	6.139.876,05	8.525.484,81
3190.00	APLICAÇÕES DIRETAS	20.413.261,35	5.747.900,49	6.139.876,05	8.525.484,81
3190.01	Aposentadorias, Reserva Remunerada e Reformas	18.489.115,40	5.260.072,02	5.530.451,63	7.698.591,75
3190.03	Pensões	1.513.247,33	407.228,47	488.988,75	617.030,11
3190.04	CONTRATAÇÃO POR TEMPO DETERMINADO	31.108,00			31.108,00
3190.11	VENCIMENTOS E VANTAGENS FIXAS - PESSOAL CIVIL	321.639,99	80.600,00	97.750,00	143.289,99
3190.13	OBRIGAÇÕES PATRONAIS	50.793,75		22.685,67	28.108,08
3190.92	DESPESAS DE EXERCÍCIOS ANTERIORES	7.356,88			7.356,88
3300.00	OUTRAS DESPESAS CORRENTES	485.218,69	72.406,73	195.504,20	217.307,76
3390.00	APLICAÇÕES DIRETAS	485.218,69	72.406,73	195.504,20	217.307,76
3390.04	CONTRATAÇÃO POR TEMPO DETERMINADO	20.166,66		20.166,66	
3390.14	DIÁRIAS - CIVIL	4.893,00		450,00	4.443,00
3390.30	MATERIAL DE CONSUMO	20.092,31	1.077,09	8.070,65	10.944,57
3390.35	SERVIÇOS DE CONSULTORIA	110.000,00	14.000,00	39.000,00	57.000,00
3390.36	OUTROS SERVIÇOS DE TERCEIROS - PESSOA FÍSICA	61.841,00		37.700,00	24.141,00
3390.39	OUTROS SERVIÇOS DE TERCEIROS - PESSOA JURÍDICA	209.905,21	55.829,64	66.854,45	87.221,12
3390.40	SERVIÇOS DE TECNOLOGIA DA INFORMAÇÃO E COMUNICAÇÃO - PJ	38.835,16	1.500,00	18.670,16	18.665,00
3390.47	OBRIGAÇÕES TRIBUTÁRIAS E CONTRIBUTIVAS	43,03			43,03
3390.91	SENTENÇAS JUDICIAIS	4.592,28		4.592,28	
3390.92	DESPESAS DE EXERCÍCIOS ANTERIORES	14.850,04			14.850,04
4000.00	DESPESAS DE CAPITAL	37.524,15	2.069,00	28.736,15	6.719,00
4400.00	INVESTIMENTOS	37.524,15	2.069,00	28.736,15	6.719,00
4490.00	APLICAÇÕES DIRETAS	37.524,15	2.069,00	28.736,15	6.719,00
4490.52	EQUIPAMENTOS E MATERIAL PERMANENTE	37.524,15	2.069,00	28.736,15	6.719,00
	Parcial:	20.936.004,19	5.822.376,22	6.364.116,40	8.749.511,57
	Total:	218.140.064,26	58.155.837,15	65.447.063,86	94.537.163,25
	Total da Intra-Orçamentária:	11.029.263,56	2.175.413,20	3.265.570,14	5.588.280,22
	Percentual de Evolução no Período (%):			12,54	44,45


 CLAIR LEFFÃO MARTINS
 BELTRÃO BEZERRA DE MELO
 Contadora Geral
 CPF-477.984.084-87
 CRC-PB 4.395/O-7


 MATHEUS DE MELO
 BEZERRA CAVALCANTI
 PREFEITO


Cód. Despesa	Descrição da Despesa	Totais	2020	2021	2022
3000.00	DESPESAS CORRENTES				
	Geral:	198.990.433,36	55.313.228,29	58.251.821,31	85.425.383,76
	Direta:	178.091.953,32	49.492.921,07	51.916.441,06	76.682.591,19
	Indireta:	20.898.480,04	5.820.307,22	6.335.380,25	8.742.792,57
3100.00	PESSOAL E ENCARGOS SOCIAIS				
	Geral:	132.228.705,81	37.499.840,71	40.790.834,70	53.938.030,40
	Direta:	111.815.444,46	31.751.940,22	34.650.958,65	45.412.545,59
	Indireta:	20.413.261,35	5.747.900,49	6.139.876,05	8.525.484,81
3190.00	APLICAÇÕES DIRETAS				
	Geral:	122.127.532,50	35.324.427,51	37.525.264,56	49.277.840,43
	Direta:	101.714.271,15	29.576.527,02	31.385.388,51	40.752.355,62
	Indireta:	20.413.261,35	5.747.900,49	6.139.876,05	8.525.484,81
3190.01	Aposentadorias, Reserva Remunerada e Reformas				
	Geral:	18.489.115,40	5.260.072,02	5.530.451,63	7.698.591,75
	Direta:				
	Indireta:	18.489.115,40	5.260.072,02	5.530.451,63	7.698.591,75
3190.03	Pensões				
	Geral:	1.513.247,33	407.228,47	488.988,75	617.030,11
	Direta:				
	Indireta:	1.513.247,33	407.228,47	488.988,75	617.030,11
3190.04	CONTRATAÇÃO POR TEMPO DETERMINADO				
	Geral:	14.096.841,32	4.116.446,67	2.975.370,56	7.005.024,09
	Direta:	14.065.733,32	4.116.446,67	2.975.370,56	6.973.916,09
	Indireta:	31.108,00			31.108,00
3190.11	VENCIMENTOS E VANTAGENS FIXAS - PESSOAL CIVIL				
	Geral:	82.054.766,03	24.311.762,67	26.442.584,19	31.300.419,17
	Direta:	81.733.126,04	24.231.162,67	26.344.834,19	31.157.129,18
	Indireta:	321.639,99	80.600,00	97.750,00	143.289,99
3190.13	OBRIGAÇÕES PATRONAIS				
	Geral:	5.736.545,36	1.228.917,68	2.087.869,43	2.419.758,25
	Direta:	5.685.751,61	1.228.917,68	2.065.183,76	2.391.650,17
	Indireta:	50.793,75		22.685,67	28.108,08
3190.91	SENTENÇAS JUDICIAIS				
	Geral:	49.906,91			49.906,91
	Direta:	49.906,91			49.906,91
	Indireta:				
3190.92	DESPESAS DE EXERCÍCIOS ANTERIORES				
	Geral:	187.110,15			187.110,15
	Direta:	179.753,27			179.753,27
	Indireta:	7.356,88			7.356,88
3191.00	APLICAÇÃO DIRETA DECORRENTE DE OPERAÇÃO ENTRE ÓRGÃOS, FUNDOS E ENTIDADES INTEGRANTES DOS				
	Geral:	10.101.173,31	2.175.413,20	3.265.570,14	4.660.189,97
	Direta:	10.101.173,31	2.175.413,20	3.265.570,14	4.660.189,97
	Indireta:				
3191.13	CONTRIBUIÇÕES PATRONAIS				
	Geral:	10.101.173,31	2.175.413,20	3.265.570,14	4.660.189,97
	Direta:	10.101.173,31	2.175.413,20	3.265.570,14	4.660.189,97
	Indireta:				

Cód. Despesa	Descrição da Despesa	Totais	2020	2021	2022
3300.00	OUTRAS DESPESAS CORRENTES				
	Geral:	66.761.727,55	17.813.387,58	17.460.986,61	31.487.353,36
	Direta:	66.276.508,86	17.740.980,85	17.265.482,41	31.270.045,60
	Indireta:	485.218,69	72.406,73	195.504,20	217.307,76
3350.00	TRANSFERÊNCIAS A INSTITUIÇÕES PRIVADAS SEM FINS LUCRATIVOS				
	Geral:	70.920,00			70.920,00
	Direta:	70.920,00			70.920,00
	Indireta:				
3350.41	CONTRIBUIÇÕES				
	Geral:	70.920,00			70.920,00
	Direta:	70.920,00			70.920,00
	Indireta:				
3390.00	APLICAÇÕES DIRETAS				
	Geral:	66.690.807,55	17.813.387,58	17.460.986,61	31.416.433,36
	Direta:	66.205.588,86	17.740.980,85	17.265.482,41	31.199.125,60
	Indireta:	485.218,69	72.406,73	195.504,20	217.307,76
3390.04	CONTRATAÇÃO POR TEMPO DETERMINADO				
	Geral:	20.166,66		20.166,66	
	Direta:				
	Indireta:	20.166,66		20.166,66	
3390.08	OUTROS BENEFÍCIOS ASSISTENCIAIS DO SERVIDOR E DO MILITAR				
	Geral:	155.000,56	155.000,56		
	Direta:	155.000,56	155.000,56		
	Indireta:				
3390.14	DIÁRIAS - CIVIL				
	Geral:	109.535,00	5.230,00	10.680,00	93.625,00
	Direta:	104.642,00	5.230,00	10.230,00	89.182,00
	Indireta:	4.893,00		450,00	4.443,00
3390.18	AUXÍLIO FINANCEIRO A ESTUDANTES				
	Geral:	8.200,00	1.600,00		6.600,00
	Direta:	8.200,00	1.600,00		6.600,00
	Indireta:				
3390.30	MATERIAL DE CONSUMO				
	Geral:	26.245.751,32	4.354.218,18	8.144.849,85	13.746.683,29
	Direta:	26.225.659,01	4.353.141,09	8.136.779,20	13.735.738,72
	Indireta:	20.092,31	1.077,09	8.070,65	10.944,57
3390.31	PREMIAÇÕES CULTURAIS, ARTÍSTICAS, CIENTÍFICAS, DESPORTIVAS E OUTRAS				
	Geral:	795.485,04	690.585,04	84.750,00	20.150,00
	Direta:	795.485,04	690.585,04	84.750,00	20.150,00
	Indireta:				
3390.32	MATERIAL, BEM OU SERVIÇO PARA DISTRIBUIÇÃO GRATUITA				
	Geral:	664.405,54	42.927,04	138.164,91	483.313,59
	Direta:	664.405,54	42.927,04	138.164,91	483.313,59
	Indireta:				
3390.33	PASSAGENS E DESPESAS COM LOCOMOÇÃO				
	Geral:	2.620,00			2.620,00
	Direta:	2.620,00			2.620,00
	Indireta:				

Cód. Despesa	Descrição da Despesa	Totais	2020	2021	2022
3390.35	SERVIÇOS DE CONSULTORIA				
	Geral:	556.250,00	88.900,00	177.850,00	289.500,00
	Direta:	446.250,00	74.900,00	138.850,00	232.500,00
	Indireta:	110.000,00	14.000,00	39.000,00	57.000,00
3390.36	OUTROS SERVIÇOS DE TERCEIROS - PESSOA FÍSICA				
	Geral:	11.389.965,43	5.339.372,08	1.654.316,77	4.396.276,58
	Direta:	11.328.124,43	5.339.372,08	1.616.616,77	4.372.135,58
	Indireta:	61.841,00		37.700,00	24.141,00
3390.39	OUTROS SERVIÇOS DE TERCEIROS - PESSOA JURÍDICA				
	Geral:	20.601.961,17	4.756.333,32	5.430.394,45	10.415.233,40
	Direta:	20.392.055,96	4.700.503,68	5.363.540,00	10.328.012,28
	Indireta:	209.905,21	55.829,64	66.854,45	87.221,12
3390.40	SERVIÇOS DE TECNOLOGIA DA INFORMAÇÃO E COMUNICAÇÃO - PJ				
	Geral:	280.730,70	22.661,35	39.794,29	218.275,06
	Direta:	241.895,54	21.161,35	21.124,13	199.610,06
	Indireta:	38.835,16	1.500,00	18.670,16	18.665,00
3390.41	CONTRIBUIÇÕES				
	Geral:	238.776,00	171.161,00	58.407,00	9.208,00
	Direta:	238.776,00	171.161,00	58.407,00	9.208,00
	Indireta:				
3390.47	OBRIGAÇÕES TRIBUTÁRIAS E CONTRIBUTIVAS				
	Geral:	1.673.413,16	317.831,68	565.542,26	790.039,22
	Direta:	1.673.370,13	317.831,68	565.542,26	789.996,19
	Indireta:	43,03			43,03
3390.48	OUTROS AUXÍLIOS FINANCEIROS A PESSOAS FÍSICAS				
	Geral:	568.765,24	72.582,33	142.852,00	353.330,91
	Direta:	568.765,24	72.582,33	142.852,00	353.330,91
	Indireta:				
3390.49	AUXÍLIO-TRANSPORTE				
	Geral:	8.300,00	8.300,00		
	Direta:	8.300,00	8.300,00		
	Indireta:				
3390.91	SENTENÇAS JUDICIAIS				
	Geral:	1.497.480,42	522.794,24	946.440,80	28.245,38
	Direta:	1.492.888,14	522.794,24	941.848,52	28.245,38
	Indireta:	4.592,28		4.592,28	
3390.92	DESPESAS DE EXERCÍCIOS ANTERIORES				
	Geral:	499.020,69	132.964,27		366.056,42
	Direta:	484.170,65	132.964,27		351.206,38
	Indireta:	14.850,04			14.850,04
3390.93	INDENIZAÇÕES E RESTITUIÇÕES				
	Geral:	1.374.980,62	1.130.926,49	46.777,62	197.276,51
	Direta:	1.374.980,62	1.130.926,49	46.777,62	197.276,51
	Indireta:				
4000.00	DESPESAS DE CAPITAL				
	Geral:	19.149.630,90	2.842.608,86	7.195.242,55	9.111.779,49
	Direta:	19.112.106,75	2.840.539,86	7.166.506,40	9.105.060,49
	Indireta:	37.524,15	2.069,00	28.736,15	6.719,00

Cód. Despesa	Descrição da Despesa	Totais	2020	2021	2022
4400.00	INVESTIMENTOS				
	Geral:	13.075.518,87	1.431.999,11	5.184.028,85	6.459.490,91
	Direta:	13.037.994,72	1.429.930,11	5.155.292,70	6.452.771,91
	Indireta:	37.524,15	2.069,00	28.736,15	6.719,00
4490.00	APLICAÇÕES DIRETAS				
	Geral:	13.075.518,87	1.431.999,11	5.184.028,85	6.459.490,91
	Direta:	13.037.994,72	1.429.930,11	5.155.292,70	6.452.771,91
	Indireta:	37.524,15	2.069,00	28.736,15	6.719,00
4490.51	OBRAS E INSTALAÇÕES				
	Geral:	4.397.741,31	915.926,10	1.020.249,67	2.461.565,54
	Direta:	4.397.741,31	915.926,10	1.020.249,67	2.461.565,54
	Indireta:				
4490.52	EQUIPAMENTOS E MATERIAL PERMANENTE				
	Geral:	6.214.237,66	516.073,01	3.950.239,28	1.747.925,37
	Direta:	6.176.713,51	514.004,01	3.921.503,13	1.741.206,37
	Indireta:	37.524,15	2.069,00	28.736,15	6.719,00
4490.61	AQUISIÇÃO DE IMÓVEIS				
	Geral:	2.250.000,00			2.250.000,00
	Direta:	2.250.000,00			2.250.000,00
	Indireta:				
4490.92	DESPESAS DE EXERCÍCIOS ANTERIORES				
	Geral:	66.668,86		66.668,86	
	Direta:	66.668,86		66.668,86	
	Indireta:				
4490.93	INDENIZAÇÕES E RESTITUIÇÕES				
	Geral:	146.871,04		146.871,04	
	Direta:	146.871,04		146.871,04	
	Indireta:				
4500.00	INVERSÕES FINANCEIRAS				
	Geral:	32.000,00	32.000,00		
	Direta:	32.000,00	32.000,00		
	Indireta:				
4590.00	APLICAÇÕES DIRETAS				
	Geral:	32.000,00	32.000,00		
	Direta:	32.000,00	32.000,00		
	Indireta:				
4590.66	CONCESSÃO DE EMPRÉSTIMOS E FINANCIAMENTOS				
	Geral:	32.000,00	32.000,00		
	Direta:	32.000,00	32.000,00		
	Indireta:				
4600.00	AMORTIZAÇÃO DA DÍVIDA				
	Geral:	6.042.112,03	1.378.609,75	2.011.213,70	2.652.288,58
	Direta:	6.042.112,03	1.378.609,75	2.011.213,70	2.652.288,58
	Indireta:				
4690.00	APLICAÇÕES DIRETAS				
	Geral:	5.114.021,78	1.378.609,75	2.011.213,70	1.724.198,33
	Direta:	5.114.021,78	1.378.609,75	2.011.213,70	1.724.198,33
	Indireta:				

Cód. Despesa	Descrição da Despesa	Totais	2020	2021	2022
4690.71	PRINCIPAL DA DÍVIDA CONTRATUAL RESGATADO				
	Geral:	4.621.184,88	1.378.609,75	2.011.213,70	1.231.361,43
	Direta:	4.621.184,88	1.378.609,75	2.011.213,70	1.231.361,43
	Indireta:				
4690.91	SENTENÇAS JUDICIAIS				
	Geral:	492.836,90			492.836,90
	Direta:	492.836,90			492.836,90
	Indireta:				
4691.00	APLICAÇÃO DIRETA DECORRENTE DE OPERAÇÃO ENTRE ÓRGÃOS, FUNDOS E ENTIDADES INTEGRANTES DOS				
	Geral:	928.090,25			928.090,25
	Direta:	928.090,25			928.090,25
	Indireta:				
4691.71	Principal da Dívida Contratual Resgatado				
	Geral:	928.090,25			928.090,25
	Direta:	928.090,25			928.090,25
	Indireta:				
	1 - Total da Direta:	197.204.060,07	52.333.460,93	59.082.947,46	85.787.651,68
	2 - Total da Indireta:	20.936.004,19	5.822.376,22	6.364.116,40	8.749.511,57
	3 - Total (1 + 2):	218.140.064,26	58.155.837,15	65.447.063,86	94.537.163,25
	Total da Intra-Orçamentária:	11.029.263,56	2.175.413,20	3.265.570,14	5.588.280,22
	Percentual de Evolução no Período (%):			12,54	44,45


 CLAIR LEIFÃO MARTINS
 BELTRÃO BEZERRA DE
 MELO
 Contadora Geral
 CPF-477.984.084-87
 CRC-PB 4.395/O-7


 MATHEUS DE MELO
 BEZERRA CAVALCANTI
 PREFEITO