



**CLAIR & LEITÃO**  
CONTABILIDADE PÚBLICA

**PCA 2022**

**PREFEITURA MUNICIPAL DE**

**BANANEIRAS**



**BANANEIRAS**  
GOVERNO MUNICIPAL

**ESTADO DA PARAÍBA**  
**PREFEITURA MUNICIPAL DE BANANEIRAS**  
**CNPJ: 08.927.915/0001-59**

# **PROTOCOLO DE ENVIO**

**RECIBO DE PROTOCOLO**

O Tribunal de Contas do Estado da Paraíba certifica que em 31/03/2023 às 15:37:59 foi protocolizado o Processo sob o Nº 03316/23 da subcategoria PCA - Prestação de Contas Anuais 2022, referente a(o) Prefeitura Municipal de Bananeiras, mediante o recebimento de informações/arquivos eletrônicos encaminhados por Matheus de Melo Bezerra Cavalcanti.

Documento	Informado?	Autenticação
Valor do Processo: R\$92.241.893,15	Sim	
O responsável pelo envio identificou-se como sendo o gestor atual? Sim	Sim	
[Art. 12 da RN-TC 03/2010] Relatório de gestão	Sim	4f4f21f87c8621cadab8a6fceb62613
[Art. 12 da RN-TC 03/2010] Discriminação dos responsáveis por adiantamentos, bens ou valores da administração	Nada a declarar	
[Art. 12 da RN-TC 03/2010] Certidão da Câmara de Vereadores	Sim	30b9fffb55e8c0a139fe0b2422e6280d
[Art. 12 da RN-TC 03/2010] Relação da frota dos veículos da entidade, tratores, máquinas e implementos agrícolas	Sim	60417f31600f9b05dba7c788798ee6a3
[Art. 12 da RN-TC 03/2010] Quadro de detalhamento da despesa (QDD), acompanhado de cópia de leis e decretos relativos à abertura de créditos adicionais	Sim	6f39156116d64e9f86991b35b7f31f90
[Art. 12 da RN-TC 03/2010] Cópia de leis relativas a reajuste salarial	Sim	f49fece02c627f56ada7fac8e307621f
[Art. 12 da RN-TC 03/2010] Relação dos convênios realizados no exercício ou ainda vigentes	Sim	662c99252e0c3be843f79987ebd32cb9
[Art. 12 da RN-TC 03/2010] Parecer do Conselho do FUNDEB	Sim	2d3acbbba0078ada222177f0b42a1ae54
[Art. 12 da RN-TC 03/2010] Relação dos precatórios em 31 de dezembro	Sim	006864f1eba9197d7d57794d2775c1e8
[Art. 12 da RN-TC 03/2010] Demonstrativo da dívida com precatórios	Sim	22b716463ccada534d5472080a5149e3
[Art. 12 da RN-TC 03/2010] Declaração quanto à participação em consórcios públicos (RN-TC 11/2021)	Nada a declarar	
[Art. 12 da RN-TC 03/2010 - Demonstrativos de consolidação geral] Balanço Orçamentário - Anexo 12 da Lei 4.320/64, atualizado pela Portaria STN nº 438/2012 e MCASP	Sim	cf7d8e6c3142e852ed5fd786c22758de
[Art. 12 da RN-TC 03/2010 - Demonstrativos de consolidação geral] Balanço Orçamentário - Nota explicativa	Nada a declarar	
[Art. 12 da RN-TC 03/2010 - Demonstrativos de consolidação geral] Balanço Financeiro - Anexo 13 da Lei 4.320/64, atualizado pela Portaria STN nº 438/2012 e MCASP	Sim	801c5a6c868f072804b6b1deadd9a95a
[Art. 12 da RN-TC 03/2010 - Demonstrativos de consolidação geral] Balanço Financeiro - Nota explicativa	Nada a declarar	

Documento	Informado?	Autenticação
[Art. 12 da RN-TC 03/2010 - Demonstrativos de consolidação geral] Balanço Patrimonial - Anexo 14 da Lei 4.320/64, atualizado pela Portaria STN nº 438/2012 e MCASP	Sim	53987b41b1d9d26492aaaa1d4727add2
[Art. 12 da RN-TC 03/2010 - Demonstrativos de consolidação geral] Balanço Patrimonial - Nota explicativa	Nada a declarar	
[Art. 12 da RN-TC 03/2010 - Demonstrativos de consolidação geral] Demonstração das variações patrimoniais - Anexo 15 da Lei 4.320/64, atualizado pela Portaria STN nº 438/2012 e MCASP	Sim	30fce78ed79e61c1d27549d456c57fb7
[Art. 12 da RN-TC 03/2010 - Demonstrativos de consolidação geral] Demonstração das variações patrimoniais - Nota explicativa	Nada a declarar	
[Art. 12 da RN-TC 03/2010 - Demonstrativos de consolidação geral] Demonstração da dívida fundada interna por contrato - Anexo 16 da Lei 4.320/64	Sim	bbb938549430d6a457d0a96c64b49e8e
[Art. 12 da RN-TC 03/2010 - Demonstrativos de consolidação geral] Demonstração da dívida fundada externa por contrato - Anexo 16 da Lei 4.320/64	Sim	c5162b469d4bb1251af36ab6ea319ccd
[Art. 12 da RN-TC 03/2010 - Demonstrativos de consolidação geral] Demonstrativo da dívida flutuante - Anexo 17 da Lei 4.320/64	Sim	0e70e4a4e6a8973dcb34ba5a3800faf4
[Art. 12 da RN-TC 03/2010 - Demonstrativos de consolidação geral] Quadro resumo de todas as incorporações de bens, direitos e valores ao ativo permanente da entidade	Sim	faf20679a1ac5b7e8950267ed991dacf
[Art. 12 da RN-TC 03/2010 - Demonstrativos de consolidação geral] Demonstração da origem e aplicação de recursos não consignados no orçamento	Sim	5938e777bb62d30ee0d48c07462a580e
[Art. 12 da RN-TC 03/2010 - Demonstrativos da Administração Direta - Poder Executivo] Balanço Orçamentário - Anexo 12 da Lei 4.320/64, atualizado pela Portaria STN nº 438/2012 e MCASP	Sim	b60d723bd3e5532d94a88570395078f4
[Art. 12 da RN-TC 03/2010 - Demonstrativos da Administração Direta - Poder Executivo] Balanço Orçamentário - Nota explicativa	Nada a declarar	
[Art. 12 da RN-TC 03/2010 - Demonstrativos da Administração Direta - Poder Executivo] Balanço Financeiro - Anexo 13 da Lei 4.320/64, atualizado pela Portaria STN nº 438/2012 e MCASP	Sim	f4c18c8ba45b9bae3cf96aabfded41b7
[Art. 12 da RN-TC 03/2010 - Demonstrativos da Administração Direta - Poder Executivo] Balanço Financeiro - Nota explicativa	Nada a declarar	
[Art. 12 da RN-TC 03/2010 - Demonstrativos da Administração Direta - Poder Executivo] Balanço Patrimonial - Anexo 14 da Lei 4.320/64, atualizado pela Portaria STN nº 438/2012 e MCASP	Sim	cad9b5491f20fb95a0d15588caceb98e
[Art. 12 da RN-TC 03/2010 - Demonstrativos da Administração Direta - Poder Executivo] Balanço Patrimonial - Nota explicativa	Nada a declarar	
[Art. 12 da RN-TC 03/2010 - Demonstrativos da Administração Direta - Poder Executivo] Demonstração das variações patrimoniais - Anexo 15 da Lei 4.320/64, atualizado pela Portaria STN nº 438/2012 e MCASP	Sim	6c6a7eff4d91d27780b7adf595f1019a
[Art. 12 da RN-TC 03/2010 - Demonstrativos da Administração Direta - Poder Executivo] Demonstração das variações patrimoniais - Nota explicativa	Nada a declarar	
[Art. 12 da RN-TC 03/2010 - Demonstrativos da Administração Direta - Poder Executivo] Demonstração da dívida fundada interna por contrato - Anexo 16 da Lei 4.320/64	Sim	426e01035f32f2c27c061164350f6c61

Documento	Informado?	Autenticação
[Art. 12 da RN-TC 03/2010 - Demonstrativos da Administração Direta - Poder Executivo] Demonstração da dívida fundada externa por contrato - Anexo 16 da Lei 4.320/64	Nada a declarar	
[Art. 12 da RN-TC 03/2010 - Demonstrativos da Administração Direta - Poder Executivo] Demonstrativo da dívida flutuante - Anexo 17 da Lei 4.320/64	Sim	db8668cbc8531cd20566367da16834de
[Art. 12 da RN-TC 03/2010 - Demonstrativos da Administração Direta - Poder Executivo] Quadro resumo de todas as incorporações de bens, direitos e valores ao ativo permanente da entidade	Sim	9a062348d59e7d55aa734c2d611d221c
[Art. 12 da RN-TC 03/2010 - Demonstrativos da Administração Direta - Poder Executivo] Demonstração da origem e aplicação de recursos não consignados no orçamento	Sim	a71756d79921eae07b3c3d3276b0fd26
[Art. 13 da RN-TC 03/2010] Relação com os titulares das Secretarias Municipais e CPF	Sim	7c53a4c9bb94234e78e434b5f56f5872
[Outras Informações] Outras Informações	Nada a declarar	
[Outras Informações] Remuneração dos Agentes Políticos	Sim	8985506047057fb4a053b7eee0ec15cc
[Outras Informações] Instrumento normativo que fixa os subsídios dos agentes políticos.	Sim	803d9c6b40b8c34443b12a88fd7d1652
[Outras Informações] Despesa por Função x Fonte de Recursos	Sim	6f2ee6197b6f862cc79aaab27882879c

Conforme disposto nos arts. 97 do Regimento Interno e 22, §1º, II da Lei Orgânica do Tribunal de Contas do Estado - LOTCE, a citação presume-se realizada neste momento, para todos os efeitos legais, ficando os interessados cientes da existência deste processo, devendo acompanhar todas as intimações, inclusive para apresentação de defesa, EXCLUSIVAMENTE pelo Diário Oficial Eletrônico do TCE-PB.



**BANANEIRAS**  
GOVERNO MUNICIPAL

**ESTADO DA PARAÍBA**  
**PREFEITURA MUNICIPAL DE BANANEIRAS**  
**CNPJ: 08.927.915/0001-59**

# **ANEXOS NÃO CONSOLIDADOS**



# Prefeitura Municipal de Bananeiras

Secretaria de Finanças

Departamento de Contabilidade

BALANÇO ORÇAMENTÁRIO - ORÇAMENTOS FISCAL E DA SEGURIDADE SOCIAL

Balanços Gerais - Exercício de 2022

RECEITAS ORÇAMENTÁRIAS	Previsão Inicial (a)	Previsão Atualizada (b)	Receitas Realizadas (c)	Saldo (d) = (c-b)
<b>Receitas Correntes (I)</b>	<b>59.339.500,00</b>	<b>59.339.500,00</b>	<b>82.308.362,63</b>	<b>22.968.862,63</b>
1.1.0.0.00.00 - Receita Tributária	4.004.500,00	4.004.500,00	6.449.586,47	2.445.086,47
1.1.1.2.50.0.1 - Imposto sobre a Propriedade Predial e Territorial Urbana - Principal	236.000,00	236.000,00	750.248,13	514.248,13
1.1.1.2.50.0.2 - Imposto sobre a Propriedade Predial e Territorial Urbana - Multas e Juros de Mora	30.000,00	30.000,00	71.341,86	41.341,86
1.1.1.2.50.0.3 - Imposto sobre a Propriedade Predial e Territorial Urbana - Dívida Ativa	10.000,00	10.000,00	39.215,06	29.215,06
1.1.1.2.53.0.1 - Impostos sobre Transmissão "Inter Vivos" de Bens Imóveis e de Direitos Reais sobre Imóveis - F	1.116.000,00	1.116.000,00	1.328.273,08	212.273,08
1.1.1.3.03.1.1 - Imposto sobre a Renda - Retido na Fonte - Trabalho - Principal	850.000,00	850.000,00	2.126.512,83	1.276.512,83
1.1.1.4.51.1.1 - Imposto sobre Serviços de Qualquer Natureza - ISSQN - Principal	1.612.000,00	1.612.000,00	1.930.046,29	318.046,29
1.1.2.1.01.0.1 - Taxas de Inspeção, Controle e Fiscalização - Principal	0,00	0,00	114.330,15	114.330,15
1.1.2.1.04.0.1 - Taxa de Controle e Fiscalização Ambiental - Principal	500,00	500,00	555,48	55,48
1.1.2.1.50.0.1 - Taxa de Fiscalização de Vigilância Sanitária - Principal	22.000,00	22.000,00	19.752,30	(2.247,70)
1.1.2.2.01.0.1 - Taxas pela Prestação de Serviços em Geral - Principal	128.000,00	128.000,00	69.311,29	(58.688,71)
1.2.0.0.00.00 - Receitas de Contribuições	300.000,00	300.000,00	535.292,48	235.292,48
1.2.4.1.50.0.1 - Contribuição para o Custeio do Serviço de Iluminação Pública - Principal	300.000,00	300.000,00	535.292,48	235.292,48
1.3.0.0.00.00 - Receita Patrimonial	53.700,00	53.700,00	2.366.816,89	2.313.116,89
1.3.2.1.01.0.1 - Remuneração de Depósitos Bancários - Principal	53.700,00	53.700,00	1.816.816,89	1.763.116,89
1.3.6.1.01.1.1 - Cessão do Direito de Operacionalização de Pagamentos - Poderes Executivo e Legislativo - Prir	0,00	0,00	550.000,00	550.000,00
1.4.0.0.00.00 - Receita Agropecuária	0,00	0,00	0,00	0,00
1.5.0.0.00.00 - Receita Industrial	0,00	0,00	0,00	0,00
1.6.0.0.00.00 - Receita de Serviços	0,00	0,00	0,00	0,00
1.7.0.0.00.00 - Transferências Correntes	51.591.300,00	51.591.300,00	72.480.113,73	20.888.813,73
1.7.1.1.51.1.1 - Cota-Parte do Fundo de Participação dos Municípios - Cota Mensal - Principal	23.500.000,00	23.500.000,00	28.018.841,53	4.518.841,53
1.7.1.1.51.2.1 - Cota-Parte do Fundo de Participação dos Municípios - 1% Cota entregue no mês de dezembro -	800.000,00	800.000,00	1.437.684,27	637.684,27
1.7.1.1.51.3.1 - Cota-Parte do Fundo de Participação dos Municípios - 1% Cota entregue no mês de julho - Princ	850.000,00	850.000,00	1.152.723,51	302.723,51
1.7.1.1.52.0.1 - Cota-Parte do Imposto Sobre a Propriedade Territorial Rural - Principal	6.000,00	6.000,00	8.587,10	2.587,10
1.7.1.2.51.0.1 - Cota-parte da Compensação Financeira pela Exploração de Recursos Minerais - CFEM - Princip	602,00	602,00	0,00	(602,00)
1.7.1.2.52.4.1 - Cota-Parte do Fundo Especial do Petróleo - FEP - Principal	385.000,00	385.000,00	678.271,77	293.271,77
1.7.1.2.99.0.1 - Outras Transferências decorrentes de Compensação Financeira pela Exploração de Recursos N	0,00	0,00	288.210,23	288.210,23
1.7.1.3.50.1.1 - Transferências de Recursos do Bloco de Manutenção das Ações e Serviços Públicos de Saúde	4.100.000,00	4.100.000,00	7.061.975,99	2.961.975,99
1.7.1.3.50.2.1 - Transferências de Recursos do Bloco de Manutenção das Ações e Serviços Públicos de Saúde	2.500.000,00	2.500.000,00	2.187.328,60	(312.671,40)
1.7.1.3.50.3.1 - Transferências de Recursos do Bloco de Manutenção das Ações e Serviços Públicos de Saúde	172.150,00	172.150,00	233.332,73	61.182,73
1.7.1.3.50.4.1 - Transferências de Recursos do Bloco de Manutenção das Ações e Serviços Públicos de Saúde	127.908,00	127.908,00	150.078,72	22.170,72
1.7.1.3.50.9.1 - Transferências de Recursos do Bloco de Manutenção das Ações e Serviços Públicos de Saúde	450.000,00	450.000,00	32.929,53	(417.070,47)
1.7.1.4.50.0.1 - Transferências do Salário-Educação - Principal	350.000,00	350.000,00	366.331,30	16.331,30
1.7.1.4.51.0.1 - Transferências Diretas do FNDE referentes ao Programa Dinheiro Direto na Escola - PDDE - Pr	2.000,00	2.000,00	3.480,00	1.480,00
1.7.1.4.52.0.1 - Transferências referentes ao Programa Nacional de Alimentação Escolar - PNAE - Principal	338.752,00	338.752,00	208.804,80	(129.947,20)
1.7.1.4.53.0.1 - Transferências referentes ao Programa Nacional de Apoio ao Transporte do Escolar - PNATE -	305.200,00	305.200,00	0,00	(305.200,00)
1.7.1.4.99.0.1 - Outras Transferências Diretas do Fundo Nacional do Desenvolvimento da Educação - FNDE - P	100.000,00	100.000,00	0,00	(100.000,00)
1.7.1.5.50.0.1 - Transferências de Recursos de Complementação da União ao Fundeb - VAAT - Principal	1.329.722,00	1.329.722,00	3.324.518,69	1.994.796,69
1.7.1.5.51.0.1 - Transferências de Recursos de Complementação da União ao Fundeb - VAAF - Principal	1.529.622,00	1.529.622,00	2.601.277,45	1.071.655,45
1.7.1.6.50.0.1 - Transferências de Recursos do Fundo Nacional de Assistência Social - FNAS - Principal	859.344,00	859.344,00	748.863,26	(110.480,74)
1.7.1.7.99.0.1 - Outras Transferências de Convênios da União e de Suas Entidades - Principal	60.000,00	60.000,00	0,00	(60.000,00)



# Prefeitura Municipal de Bananeiras

Secretaria de Finanças

Departamento de Contabilidade

BALANÇO ORÇAMENTÁRIO - ORÇAMENTOS FISCAL E DA SEGURIDADE SOCIAL

Balanços Gerais - Exercício de 2022

RECEITAS ORÇAMENTÁRIAS	Previsão Inicial (a)	Previsão Atualizada (b)	Receitas Realizadas (c)	Saldo (d) = (c-b)
<b>Receitas Correntes (I)</b>	<b>59.339.500,00</b>	<b>59.339.500,00</b>	<b>82.308.362,63</b>	<b>22.968.862,63</b>
1.7.1.9.56.0.1 - Transferências Decorrentes de Decisão Judicial (precatórios) Relativas ao Fundo de Manutençã	0,00	0,00	3.189.263,46	3.189.263,46
1.7.1.9.56.0.6 - Transferências Decorrentes de Decisão Judicial (precatórios) Relativas ao Fundo de Manutençã	0,00	0,00	4.328.443,58	4.328.443,58
1.7.1.9.57.0.1 - Transferência Especial da União - Principal	0,00	0,00	150.000,00	150.000,00
1.7.1.9.58.0.1 - Transferência Obrigatória Decorrente da Lei Complementar nº 176/2020 - Principal	30.000,00	30.000,00	2.661,84	(27.338,16)
1.7.2.1.50.0.1 - Cota-Parte do ICMS - Principal	3.226.500,00	3.226.500,00	3.456.477,88	229.977,88
1.7.2.1.51.0.1 - Cota-Parte do IPVA - Principal	620.000,00	620.000,00	719.852,62	99.852,62
1.7.2.1.52.0.1 - Cota-Parte do IPI - Municípios - Principal	2.500,00	2.500,00	2.179,01	(320,99)
1.7.2.1.53.0.1 - Cota-Parte da Contribuição de Intervenção no Domínio Econômico - Principal	10.000,00	10.000,00	18.342,20	8.342,20
1.7.2.2.51.0.1 - Cota-parte da Compensação Financeira de Recursos Minerais - CFEM - Principal	0,00	0,00	328,56	328,56
1.7.2.3.50.0.1 - Transferências de Recursos do Sistema Único de Saúde – SUS - Principal	128.000,00	128.000,00	168.707,91	40.707,91
1.7.2.4.51.0.1 - Transferências de Convênios dos Estados Destinadas a Programas de Educação - Principal	120.000,00	120.000,00	146.570,30	26.570,30
1.7.2.9.51.0.1 - Transferências de Estados destinadas à Assistência Social - Principal	37.000,00	37.000,00	31.707,32	(5.292,68)
1.7.5.1.50.0.1 - Transferências de Recursos do Fundo de Manutenção e Desenvolvimento da Educação Básica	15.122.000,00	15.122.000,00	18.203.526,62	3.081.526,62
9.7.1.1.51.1.1 - (-) Cota-Parte do Fundo de Participação dos Municípios - Cota Mensal - Principal	(4.700.000,00)	(4.700.000,00)	(5.603.768,04)	(903.768,04)
9.7.1.1.52.0.1 - (-) Cota-Parte do Imposto Sobre a Propriedade Territorial Rural - Principal	(1.200,00)	(1.200,00)	(1.717,35)	(517,35)
9.7.2.1.50.0.1 - (-) Cota-Parte do ICMS - Principal	(645.300,00)	(645.300,00)	(691.295,32)	(45.995,32)
9.7.2.1.51.0.1 - (-) Cota-Parte do IPVA - Principal	(124.000,00)	(124.000,00)	(143.970,54)	(19.970,54)
9.7.2.1.52.0.1 - (-) Cota-Parte do IPI - Municípios - Principal	(500,00)	(500,00)	(435,80)	64,20
1.9.0.0.00.00 - Outras Receitas Correntes	3.390.000,00	3.390.000,00	476.553,06	(2.913.446,94)
1.9.1.1.01.0.1 - Multas Previstas em Legislação Específica - Principal	40.000,00	40.000,00	5.429,29	(34.570,71)
1.9.2.2.99.0.1 - Outras Restituições - Principal	60.000,00	60.000,00	52.346,27	(7.653,73)
1.9.9.9.99.1.1 - Outras Receitas Administradas pela RFB - Principal	50.000,00	50.000,00	407.602,04	357.602,04
1.9.9.9.99.3.1 - Outras Receitas Não Arrecadadas e Não Projetadas pela RFB - Financeiras - Principal	20.000,00	20.000,00	11.175,46	(8.824,54)
1.9.9.9.99.2.1 - Outras Receitas Não Arrecadadas e Não Projetadas pela RFB - Primárias - Principal	3.220.000,00	3.220.000,00	0,00	(3.220.000,00)
<b>Receitas de Capital (II)</b>	<b>5.596.000,00</b>	<b>5.596.000,00</b>	<b>2.535.225,67</b>	<b>(3.060.774,33)</b>
2.1.0.0.00.00 - Operações de Crédito	0,00	0,00	0,00	0,00
2.2.0.0.00.00 - Alienação de Bens	0,00	0,00	222.720,00	222.720,00
2.2.1.3.01.0.1 - Alienação de Bens Móveis e Semoventes - Principal	0,00	0,00	141.200,00	141.200,00
2.2.2.1.01.0.1 - Alienação de Bens Imóveis - Principal	0,00	0,00	81.520,00	81.520,00
2.3.0.0.00.00 - Amortização de Empréstimos	0,00	0,00	0,00	0,00
2.4.0.0.00.00 - Transferências de Capital	5.596.000,00	5.596.000,00	2.312.505,67	(3.283.494,33)
2.4.1.1.51.1.1 - Transferências de Recursos do Bloco de Estruturação da Rede de Serviços Públicos de Saúde -	200.000,00	200.000,00	0,00	(200.000,00)
2.4.1.1.51.2.1 - Transferências de Recursos do Bloco de Estruturação da Rede de Serviços Públicos de Saúde -	300.000,00	300.000,00	0,00	(300.000,00)
2.4.1.1.51.4.1 - Transferências de Recursos do Bloco de Estruturação da Rede de Serviços Públicos de Saúde -	40.000,00	40.000,00	0,00	(40.000,00)
2.4.1.2.50.1.1 - Transferências para o Programa de Apoio ao Transporte Escolar para Educação Básica - CAMII	2.500.000,00	2.500.000,00	0,00	(2.500.000,00)
2.4.1.3.50.0.1 - Transferências de Recursos do Fundo Nacional de Assistência Social – FNAS - Principal	50.000,00	50.000,00	0,00	(50.000,00)
2.4.1.4.99.0.1 - Outras Transferências de Convênios da União e de Suas Entidades - Principal	2.506.000,00	2.506.000,00	668.500,00	(1.837.500,00)
2.4.1.9.99.0.1 - Outras Transferências De Recursos da União e de suas Entidades - Principal	0,00	0,00	550.000,00	550.000,00
2.4.2.2.51.0.1 - Transferências de Convênios dos Estados destinadas a Programas de Educação - Principal	0,00	0,00	869.005,67	869.005,67
2.4.2.2.99.0.1 - Outras Transferências de Convênios dos Estados e DF e de Suas Entidades - Principal	0,00	0,00	225.000,00	225.000,00





# Prefeitura Municipal de Bananeiras

Secretaria de Finanças

Departamento de Contabilidade

BALANÇO ORÇAMENTÁRIO - ORÇAMENTOS FISCAL E DA SEGURIDADE SOCIAL

Balancos Gerais - Exercício de 2022

RECEITAS ORÇAMENTÁRIAS	Previsão Inicial (a)	Previsão Atualizada (b)	Receitas Realizadas (c)	Saldo (d) = (c-b)
<b>Receitas de Capital (II)</b>	<b>5.596.000,00</b>	<b>5.596.000,00</b>	<b>2.535.225,67</b>	<b>(3.060.774,33)</b>
2.5.0.0.00.00 - Outras Receitas de Capital	0,00	0,00	0,00	0,00
<b>Receitas Correntes Intraorçamentárias (III)</b>	<b>0,00</b>	<b>0,00</b>	<b>0,00</b>	<b>0,00</b>
7.1.0.0.00.00 - Receita Tributária Intraorçamentária	0,00	0,00	0,00	0,00
7.2.0.0.00.00 - Receitas de Contribuições Intraorçamentárias	0,00	0,00	0,00	0,00
7.3.0.0.00.00 - Receita Patrimonial Intraorçamentária	0,00	0,00	0,00	0,00
7.4.0.0.00.00 - Receita Agropecuária Intraorçamentária	0,00	0,00	0,00	0,00
7.5.0.0.00.00 - Receita Industrial Intraorçamentária	0,00	0,00	0,00	0,00
7.6.0.0.00.00 - Receita de Serviços Intraorçamentária	0,00	0,00	0,00	0,00
7.7.0.0.00.00 - Transferências Correntes Intraorçamentárias	0,00	0,00	0,00	0,00
7.9.0.0.00.00 - Outras Receitas Correntes Intraorçamentárias	0,00	0,00	0,00	0,00
<b>Receitas de Capital Intraorçamentárias (IV)</b>	<b>0,00</b>	<b>0,00</b>	<b>0,00</b>	<b>0,00</b>
	0,00	0,00	0,00	0,00
<b>SUBTOTAL DAS RECEITAS (V) = (I + II + III + IV)</b>	<b>64.935.500,00</b>	<b>64.935.500,00</b>	<b>84.843.588,30</b>	<b>19.908.088,30</b>
<b>Operações de Crédito / Refinanciamento (VI)</b>	<b>0,00</b>	<b>0,00</b>	<b>0,00</b>	<b>0,00</b>
Operações de Crédito Internas	0,00	0,00	0,00	0,00
Mobiliária	0,00	0,00	0,00	0,00
Contratual	0,00	0,00	0,00	0,00
Operações de Crédito Externas	0,00	0,00	0,00	0,00
Mobiliária	0,00	0,00	0,00	0,00
Contratual	0,00	0,00	0,00	0,00
<b>SUBTOTAL COM REFINANCIAMENTO (VII) = (V + VI)</b>	<b>64.935.500,00</b>	<b>64.935.500,00</b>	<b>84.843.588,30</b>	<b>19.908.088,30</b>
<b>Déficit (VIII)</b>				
<b>TOTAL (IX) = (VII + VIII)</b>	<b>64.935.500,00</b>	<b>64.935.500,00</b>	<b>84.843.588,30</b>	<b>19.908.088,30</b>
<b>Saldos de Exercícios Anteriores</b>	<b>0,00</b>	<b>1.030.337,10</b>	<b>1.030.337,10</b>	<b>0,00</b>
Recursos Arrecadados em Exercícios Anteriores	0,00	0,00	0,00	0,00
Superávit Financeiro	0,00	1.030.337,10	1.030.337,10	0,00
Reabertura de Créditos Adicionais	0,00	0,00	0,00	0,00

DESPESAS ORÇAMENTÁRIAS	Dotação Inicial (e)	Dotação Atualizada (f)	Despesas Empenhadas (g)	Despesas Liquidadas (h)	Despesas Pagas (i)	Saldo da Dotação (j) = (f-g)
<b>Despesas Correntes (XI)</b>	<b>51.024.900,00</b>	<b>72.187.359,92</b>	<b>72.109.309,41</b>	<b>70.645.923,62</b>	<b>69.854.625,14</b>	<b>78.050,51</b>
3.1.00.00 - Pessoal e Encargos Sociais	33.480.788,00	41.581.784,67	41.581.783,67	41.570.727,89	41.569.730,73	1,00
3.1.90.04 - CONTRATAÇÃO POR TEMPO DETERMINADO	2.513.000,00	6.913.551,81	6.913.551,81	6.913.551,81	6.913.551,21	0,00
3.1.90.11 - VENCIMENTOS E VANTAGENS FIXAS - PESSOAL	25.419.883,00	28.108.688,06	28.108.687,06	28.097.631,28	28.097.610,90	1,00
3.1.90.13 - OBRIGAÇÕES PATRONAIS	1.978.405,00	1.721.892,35	1.721.892,35	1.721.892,35	1.721.892,35	0,00
3.1.90.91 - SENTENÇAS JUDICIAIS	71.000,00	49.906,91	49.906,91	49.906,91	49.906,91	0,00
3.1.90.92 - DESPESAS DE EXERCÍCIOS ANTERIORES	38.500,00	179.753,27	179.753,27	179.753,27	179.753,27	0,00
3.1.91.13 - CONTRIBUIÇÕES PATRONAIS	3.455.000,00	4.607.992,27	4.607.992,27	4.607.992,27	4.607.016,09	0,00
3.1.91.92 - DESPESAS DE EXERCÍCIOS ANTERIORES	5.000,00	0,00	0,00	0,00	0,00	0,00
3.2.00.00 - Juros e Encargos da Dívida	2.000,00	0,00	0,00	0,00	0,00	0,00
3.2.90.22 - OUTROS ENCARGOS SOBRE A DÍVIDA POR CON	2.000,00	0,00	0,00	0,00	0,00	0,00
3.3.00.00 - Outras Despesas Correntes	17.542.112,00	30.605.575,25	30.527.525,74	29.075.195,73	28.284.894,41	78.049,51
3.3.50.41 - CONTRIBUIÇÕES	105.000,00	70.920,00	70.920,00	70.920,00	69.587,00	0,00
3.3.50.43 - SUBVENÇÕES SOCIAIS	8.500,00	0,00	0,00	0,00	0,00	0,00
3.3.71.70 - Rateio pela Participação em Consórcio Público	42.000,00	0,00	0,00	0,00	0,00	0,00
3.3.90.04 - CONTRATAÇÃO POR TEMPO DETERMINADO	3.000,00	0,00	0,00	0,00	0,00	0,00
3.3.90.08 - OUTROS BENEFÍCIOS ASSISTENCIAIS DO SERVI	14.650,00	0,00	0,00	0,00	0,00	0,00
3.3.90.14 - DIÁRIAS - CIVIL	54.000,00	41.406,00	41.406,00	41.406,00	41.210,00	0,00
3.3.90.18 - AUXÍLIO FINANCEIRO A ESTUDANTES	5.500,00	6.600,00	6.600,00	6.600,00	6.600,00	0,00
3.3.90.30 - MATERIAL DE CONSUMO	6.525.660,00	13.625.218,87	13.547.169,36	12.931.518,31	12.540.718,08	78.049,51
3.3.90.31 - PREMIAÇÕES CULTURAIS, ARTÍSTICAS, CIENTÍFI	33.250,00	20.150,00	20.150,00	20.150,00	20.150,00	0,00
3.3.90.32 - MATERIAL, BEM OU SERVIÇO PARA DISTRIBUIÇÃ	260.500,00	483.313,59	483.313,59	482.521,59	482.521,59	0,00
3.3.90.33 - PASSAGENS E DESPESAS COM LOCOMOÇÃO	12.500,00	2.620,00	2.620,00	2.620,00	2.620,00	0,00
3.3.90.35 - SERVIÇOS DE CONSULTORIA	389.000,00	108.100,00	108.100,00	108.100,00	100.400,00	0,00
3.3.90.36 - OUTROS SERVIÇOS DE TERCEIROS - PESSOA FÍ	3.390.352,00	4.248.600,98	4.248.600,98	3.854.742,48	3.749.862,48	0,00
3.3.90.39 - OUTROS SERVIÇOS DE TERCEIROS - PESSOA JL	5.437.000,00	10.113.149,98	10.113.149,98	9.672.020,33	9.413.866,74	0,00
3.3.90.40 - SERVIÇOS DE TECNOLOGIA DA INFORMAÇÃO E	209.600,00	156.643,50	156.643,50	156.643,50	131.805,00	0,00
3.3.90.41 - CONTRIBUIÇÕES	30.000,00	9.208,00	9.208,00	9.208,00	9.208,00	0,00
3.3.90.47 - OBRIGAÇÕES TRIBUTÁRIAS E CONTRIBUTIVAS	609.200,00	789.585,15	789.585,15	788.686,34	788.686,34	0,00
3.3.90.48 - OUTROS AUXÍLIOS FINANCEIROS A PESSOAS FÍS	80.000,00	353.330,91	353.330,91	353.330,91	350.930,91	0,00
3.3.90.49 - AUXÍLIO-TRANSPORTE	4.000,00	0,00	0,00	0,00	0,00	0,00
3.3.90.91 - SENTENÇAS JUDICIAIS	197.500,00	28.245,38	28.245,38	28.245,38	28.245,38	0,00
3.3.90.92 - DESPESAS DE EXERCÍCIOS ANTERIORES	44.000,00	351.206,38	351.206,38	351.206,38	351.206,38	0,00
3.3.90.93 - INDENIZAÇÕES E RESTITUIÇÕES	86.900,00	197.276,51	197.276,51	197.276,51	197.276,51	0,00



# Prefeitura Municipal de Bananeiras

Secretaria de Finanças

Departamento de Contabilidade

BALANÇO ORÇAMENTÁRIO - ORÇAMENTOS FISCAL E DA SEGURIDADE SOCIAL

Balancos Gerais - Exercício de 2022

DESPESAS ORÇAMENTÁRIAS	Dotação Inicial (e)	Dotação Atualizada (f)	Despesas Empenhadas (g)	Despesas Liquidadas (h)	Despesas Pagas (i)	Saldo da Dotação (j) = (f-g)
<b>Despesas de Capital (XII)</b>	<b>11.380.600,00</b>	<b>9.621.996,48</b>	<b>9.087.802,07</b>	<b>8.995.937,72</b>	<b>8.800.710,77</b>	<b>534.194,41</b>
4.4.00.00 - Investimentos	9.255.600,00	6.969.707,90	6.435.513,49	6.343.649,14	6.148.422,19	534.194,41
4.4.90.51 - OBRAS E INSTALAÇÕES	6.010.600,00	2.995.759,95	2.461.565,54	2.369.701,19	2.269.519,24	534.194,41
4.4.90.52 - EQUIPAMENTOS E MATERIAL PERMANENTE	3.032.500,00	1.723.947,95	1.723.947,95	1.723.947,95	1.628.902,95	0,00
4.4.90.61 - AQUISIÇÃO DE IMÓVEIS	202.500,00	2.250.000,00	2.250.000,00	2.250.000,00	2.250.000,00	0,00
4.4.90.92 - DESPESAS DE EXERCÍCIOS ANTERIORES	10.000,00	0,00	0,00	0,00	0,00	0,00
4.5.00.00 - Inversões Financeiras	25.000,00	0,00	0,00	0,00	0,00	0,00
4.5.90.61 - AQUISIÇÃO DE IMÓVEIS	5.000,00	0,00	0,00	0,00	0,00	0,00
4.5.90.66 - CONCESSÃO DE EMPRÉSTIMOS E FINANCIAMEN	20.000,00	0,00	0,00	0,00	0,00	0,00
4.6.00.00 - Amortização da Dívida	2.100.000,00	2.652.288,58	2.652.288,58	2.652.288,58	2.652.288,58	0,00
4.6.90.71 - PRINCIPAL DA DÍVIDA CONTRATUAL RESGATAD	1.200.000,00	1.231.361,43	1.231.361,43	1.231.361,43	1.231.361,43	0,00
4.6.90.91 - SENTENÇAS JUDICIAIS	400.000,00	492.836,90	492.836,90	492.836,90	492.836,90	0,00
4.6.91.71 - Principal da Dívida Contratual Resgatado	500.000,00	928.090,25	928.090,25	928.090,25	928.090,25	0,00
<b>Reserva de Contingência (XIII)</b>	<b>510.000,00</b>	<b>0,00</b>	<b>0,00</b>	<b>0,00</b>	<b>0,00</b>	<b>0,00</b>
<b>SUBTOTAL DAS DESPESAS (XIV) = (XI + XII + XIII)</b>	<b>62.915.500,00</b>	<b>81.809.356,40</b>	<b>81.197.111,48</b>	<b>79.641.861,34</b>	<b>78.655.335,91</b>	<b>612.244,92</b>
<b>Amortização da Dívida/ Refinanciamento (XV)</b>	<b>0,00</b>	<b>0,00</b>	<b>0,00</b>	<b>0,00</b>	<b>0,00</b>	<b>0,00</b>
Amortização da Dívida Interna	0,00	0,00	0,00	0,00	0,00	0,00
Dívida Mobiliária	0,00	0,00	0,00	0,00	0,00	0,00
Outras Dívidas	0,00	0,00	0,00	0,00	0,00	0,00
Amortização da Dívida Externa	0,00	0,00	0,00	0,00	0,00	0,00
Dívida Mobiliária	0,00	0,00	0,00	0,00	0,00	0,00
Outras Dívidas	0,00	0,00	0,00	0,00	0,00	0,00
<b>SUBTOTAL COM REFINANCIAMENTO (XVI) = (XIV + XV)</b>	<b>62.915.500,00</b>	<b>81.809.356,40</b>	<b>81.197.111,48</b>	<b>79.641.861,34</b>	<b>78.655.335,91</b>	<b>612.244,92</b>
<b>Superávit (XVII)</b>			<b>3.646.476,82</b>			
<b>TOTAL (XVIII) = (XVI + XVII)</b>	<b>62.915.500,00</b>	<b>81.809.356,40</b>	<b>84.843.588,30</b>	<b>79.641.861,34</b>	<b>78.655.335,91</b>	<b>(3.034.231,90)</b>



## Prefeitura Municipal de Bananeiras

Secretaria de Finanças

Departamento de Contabilidade

BALANÇO ORÇAMENTÁRIO - ORÇAMENTOS FISCAL E DA SEGURIDADE SOCIAL

Balanços Gerais - Exercício de 2022

DESPESAS ORÇAMENTÁRIAS	Dotação Inicial (e)	Dotação Atualizada (f)	Despesas Empenhadas (g)	Despesas Liquidadas (h)	Despesas Pagas (i)	Saldo da Dotação (j) = (f-g)
<b>Reserva do RPPS (XIX)</b>	<b>0,00</b>	<b>0,00</b>	<b>0,00</b>	<b>0,00</b>	<b>0,00</b>	<b>0,00</b>

  
CLAIR LEIFÃO MARTINS  
BELTRÃO BEZERRA DE  
MELO  
Contadora Geral  
CPF-477.984.084-87  
CRC-PB 4.395/O-7

  
MATHEUS DE MELO  
BEZERRA CAVALCANTI  
PREFEITO



# Prefeitura Municipal de Bananeiras


Secretaria de Finanças

Departamento de Contabilidade

BALANÇO ORÇAMENTÁRIO - EXECUÇÃO DE RESTOS A PAGAR NÃO PROCESSADOS

Balancos Gerais - Exercício de 2022

	Inscritos		Liquidados (c)	Pagos (d)	Cancelados (e)	Saldo (f) = (a + b - c - e)
	Em Exercícios Anteriores (a)	Em 31 de Dezembro do Exercício Anterior (b)				
<b>Despesas Correntes</b>	<b>0,00</b>	<b>916.231,64</b>	<b>378.174,95</b>	<b>378.174,95</b>	<b>0,00</b>	<b>538.056,69</b>
Pessoal e Encargos Sociais	0,00	0,00	0,00	0,00	0,00	0,00
Juros e Encargos da Dívida	0,00	0,00	0,00	0,00	0,00	0,00
Outras Despesas Correntes	0,00	916.231,64	378.174,95	378.174,95	0,00	538.056,69
<b>Despesas de Capital</b>	<b>0,00</b>	<b>635.800,00</b>	<b>0,00</b>	<b>0,00</b>	<b>0,00</b>	<b>635.800,00</b>
Investimentos	0,00	635.800,00	0,00	0,00	0,00	635.800,00
Inversões Financeiras	0,00	0,00	0,00	0,00	0,00	0,00
Amortização da Dívida	0,00	0,00	0,00	0,00	0,00	0,00
<b>TOTAL</b>	<b>0,00</b>	<b>1.552.031,64</b>	<b>378.174,95</b>	<b>378.174,95</b>	<b>0,00</b>	<b>1.173.856,69</b>

  
CLAIR LEITÃO MARTINS  
BELTRÃO BEZERRA DE  
MELO  
Contadora Geral  
CPF-477.984.084-87  
CRC-PB 4.395/O-7

  
MATHEUS DE MELO  
BEZERRA CAVALCANTI  
PREFEITO



# Prefeitura Municipal de Bananeiras

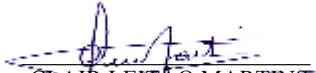
Secretaria de Finanças

Departamento de Contabilidade

BALANÇO ORÇAMENTÁRIO - EXECUÇÃO DE RESTOS A PAGAR PROCESSADOS

Balanços Gerais - Exercício de 2022

	Inscritos		Pagos (c)	Cancelados (d)	Saldo (e) = (a + b - c - d)
	Em Exercícios Anteriores (a)	Em 31 de Dezembro do Exercício Anterior (b)			
<b>Despesas Correntes</b>	<b>0,00</b>	<b>922.978,43</b>	<b>790.575,79</b>	<b>0,00</b>	<b>132.402,64</b>
Pessoal e Encargos Sociais	0,00	94.267,91	0,00	0,00	94.267,91
Juros e Encargos da Dívida	0,00	0,00	0,00	0,00	0,00
Outras Despesas Correntes	0,00	828.710,52	790.575,79	0,00	38.134,73
<b>Despesas de Capital</b>	<b>0,00</b>	<b>951.712,14</b>	<b>865.281,83</b>	<b>0,00</b>	<b>86.430,31</b>
Investimentos	0,00	951.712,14	865.281,83	0,00	86.430,31
Inversões Financeiras	0,00	0,00	0,00	0,00	0,00
Amortização da Dívida	0,00	0,00	0,00	0,00	0,00
<b>TOTAL</b>	<b>0,00</b>	<b>1.874.690,57</b>	<b>1.655.857,62</b>	<b>0,00</b>	<b>218.832,95</b>

  
CLAIR LEFFÃO MARTINS  
BELTRÃO BEZERRA DE  
MELO  
Contadora Geral  
CPF-477.984.084-87  
CRC-PB 4.395/O-7

  
MATHEUS DE MELO  
BEZERRA CAVALCANTI  
PREFEITO



# Prefeitura Municipal de Bananeiras

Secretaria de Finanças

Departamento de Contabilidade

BALANÇO FINANCEIRO

Balancos Gerais - Exercício de 2022

INGRESSOS		Nota	Exercício Atual	Exercício Anterior
<b>Receita Orçamentária (I)</b>			<b>84.843.588,30</b>	<b>59.870.567,61</b>
<b>Ordinária</b>			<b>41.173.221,89</b>	<b>29.817.328,70</b>
<b>Vinculada</b>			<b>43.670.366,41</b>	<b>30.053.238,91</b>
Recursos Vinculados à Educação			29.080.671,85	21.013.355,23
Recursos Vinculados à Saúde			10.012.646,86	8.627.652,24
Recursos Vinculados à Previdência Social – RPPS			0,00	0,00
Recursos Vinculados à Previdência Social – RGPS			0,00	0,00
Recursos Vinculados à Assistência Social			0,00	0,00
Outras Destinações de Recursos			4.577.047,70	412.231,44
<b>Transferências Financeiras Recebidas (II)</b>			<b>93.052,94</b>	<b>0,00</b>
Transferências Recebidas para a Execução Orçamentária			93.052,94	0,00
Transferências Recebidas Independentes de Execução Orçamentária			0,00	0,00
Transferências Recebidas para Aportes de recursos para o RPPS			0,00	0,00
Transferências Recebidas para Aportes de recursos para o RGPS			0,00	0,00
<b>Recebimentos Extraorçamentários (III)</b>			<b>9.482.309,35</b>	<b>8.711.703,02</b>
Inscrição de Restos a Pagar Não Processados			1.555.250,14	1.552.031,64
Inscrição de Restos a Pagar Processados			986.525,43	1.874.690,57
Depósitos Restituíveis e Valores Vinculados			6.940.533,78	5.284.980,81
Outros Recebimentos Extraorçamentários			0,00	0,00
<b>Saldo do Exercício Anterior (IV)</b>			<b>11.441.324,91</b>	<b>7.281.012,28</b>
Caixa e Equivalentes de Caixa			11.441.324,91	7.281.012,28
Depósitos Restituíveis e Valores Vinculados			0,00	0,00
<b>TOTAL (V) = (I + II + III + IV)</b>			<b>105.860.275,50</b>	<b>75.863.282,91</b>



# Prefeitura Municipal de Bananeiras

Secretaria de Finanças

Departamento de Contabilidade

BALANÇO FINANCEIRO

Balancos Gerais - Exercício de 2022

	DISPÊNDIOS	Nota	Exercício Atual	Exercício Anterior
<b>Despesa Orçamentária (VI)</b>			<b>81.197.111,48</b>	<b>57.274.109,10</b>
<b>Ordinária</b>			<b>39.714.139,28</b>	<b>25.501.540,51</b>
<b>Vinculada</b>			<b>41.482.972,20</b>	<b>31.772.568,59</b>
Recursos Destinados à Educação			29.097.851,58	21.145.831,77
Recursos Destinados à Saúde			10.805.348,55	9.922.087,57
Recursos Destinados à Previdência Social – RPPS			0,00	0,00
Recursos Destinados à Previdência Social – RGPS			0,00	0,00
Recursos Destinados à Assistência Social			0,00	0,00
Outras Destinações de Recursos			1.579.772,07	704.649,25
<b>Transferências Financeiras Concedidas (VII)</b>			<b>2.388.323,04</b>	<b>1.808.838,36</b>
Transferências Concedidas para a Execução Orçamentária			2.388.323,04	1.808.838,36
Transferências Concedidas Independentes de Execução Orçamentária			0,00	0,00
Transferências Concedidas para Aportes de recursos para o RPPS			0,00	0,00
Transferências Concedidas para Aportes de recursos para o RGPS			0,00	0,00
<b>Pagamentos Extraorçamentários (VIII)</b>			<b>8.190.598,13</b>	<b>5.339.010,54</b>
Pagamentos de Restos a Pagar Não Processados			378.174,95	0,00
Pagamentos de Restos a Pagar Processados			1.655.857,62	142.142,61
Depósitos Restituíveis e Valores Vinculados			6.156.565,56	5.196.867,93
Outros Pagamentos Extraorçamentários			0,00	0,00
<b>Saldo para o Exercício Seguinte (IX)</b>			<b>14.084.242,85</b>	<b>11.441.324,91</b>
Caixa e Equivalentes de Caixa			14.084.242,85	11.441.324,91
Depósitos Restituíveis e Valores Vinculados			0,00	0,00
<b>TOTAL (X) = (VI + VII + VIII + IX)</b>			<b>105.860.275,50</b>	<b>75.863.282,91</b>

  
CLAIR LEFFÃO MARTINS  
BELTRÃO BEZERRA DE







**Prefeitura Municipal de Bananeiras**

Secretaria de Finanças

Departamento de Contabilidade

BALANÇO FINANCEIRO

Balancos Gerais - Exercício de 2022

DISPÊNDIOS

Nota

Exercício Atual

Exercício Anterior

MELO  
Contadora Geral  
CPF-477.984.084-87  
CRC-PB 4.395/O-7

MATHEUS DE MELO  
BEZERRA CAVALCANTI  
PREFEITO



# Prefeitura Municipal de Bananeiras

Secretaria de Finanças

Departamento de Contabilidade

BALANÇO PATRIMONIAL

Balancos Gerais - Exercício de 2022

Exercício: 2022

ATIVO	Exercício Atual	Exercício Anterior
<b>Ativo Circulante</b>		
1.1.0.0.0.00.00 - Ativo Circulante	14.338.539,83	11.596.225,74
1.1.1.0.0.00.00 - Caixa E Equivalentes De Caixa	14.084.242,85	11.441.324,91
1.1.1.1.0.00.00 - Caixa E Equivalentes De Caixa Em Moeda Nacional	14.084.242,85	11.441.324,91
1.1.1.1.1.00.00 - Caixa E Equivalentes De Caixa Em Moeda Nacional - Consolidação	14.084.242,85	11.441.324,91
1.1.3.0.0.00.00 - Demais Créditos E Valores A Curto Prazo	254.296,98	154.900,83
1.1.3.5.0.00.00 - Depósitos Restituíveis E Valores Vinculados	0,00	32.888,59
1.1.3.5.1.00.00 - Depósitos Restituíveis E Valores Vinculados - Consolidação	0,00	32.888,59
1.1.3.8.0.00.00 - Outros Créditos A Receber E Valores A Curto Prazo	254.296,98	122.012,24
1.1.3.8.1.00.00 - Outros Créditos A Receber E Valores A Curto Prazo - Consolidação	254.296,98	122.012,24
<b>Total do Ativo Circulante</b>	<b>14.338.539,83</b>	<b>11.596.225,74</b>
<b>Ativo Não Circulante</b>		
1.2.0.0.0.00.00 - Ativo Não Circulante	44.247.326,96	38.462.514,13
1.2.1.0.0.00.00 - Ativo Realizável A Longo Prazo	5.857.467,34	6.193.583,65
1.2.1.1.0.00.00 - Créditos A Longo Prazo	5.857.467,34	6.193.583,65
1.2.1.1.1.00.00 - Créditos A Longo Prazo - Consolidação	5.857.467,34	4.219.642,71
1.2.1.1.1.04.00 - Dívida Ativa Tributária	5.857.467,34	4.219.642,71
1.2.1.1.5.00.00 - Créditos A Longo Prazo - Inter Ofss - Município	0,00	1.973.940,94
1.2.1.1.5.05.00 - Dívida Ativa Não Tributária	0,00	1.973.940,94
1.2.3.0.0.00.00 - Imobilizado	38.389.859,62	32.268.930,48
1.2.3.1.0.00.00 - Bens Moveis	12.761.537,36	11.260.309,41
1.2.3.1.1.00.00 - Bens Moveis- Consolidação	12.761.537,36	11.260.309,41
1.2.3.2.0.00.00 - Bens Imóveis	25.628.322,26	21.008.621,07
1.2.3.2.1.00.00 - Bens Imoveis- Consolidação	25.628.322,26	21.008.621,07
<b>Total do Ativo Não Circulante</b>	<b>44.247.326,96</b>	<b>38.462.514,13</b>
<b>TOTAL DO ATIVO</b>	<b>58.585.866,79</b>	<b>50.058.739,87</b>



# Prefeitura Municipal de Bananeiras

Secretaria de Finanças

Departamento de Contabilidade

BALANÇO PATRIMONIAL

Balancos Gerais - Exercício de 2022

Exercício: 2022

## PASSIVO E PATRIMÔNIO LÍQUIDO

Exercício Atual

Exercício Anterior

### Passivo Circulante

2.1.0.0.0.00.00 - Passivo Circulante	2.542.241,02	2.328.208,84
2.1.1.0.0.00.00 - Obrigações Trabalhistas, Previdenciárias E Assistenciais A Pagar A Curto Prazo	95.685,07	94.687,91
2.1.1.1.0.00.00 - Pessoal A Pagar	86.956,18	86.935,20
2.1.1.1.1.00.00 - Pessoal A Pagar - Consolidação	86.956,18	86.935,20
2.1.1.3.0.00.00 - Benefícios Assistenciais A Pagar	420,00	420,00
2.1.1.3.1.00.00 - Benefícios Assistenciais A Pagar - Consolidação	420,00	420,00
2.1.1.4.0.00.00 - Encargos Sociais A Pagar	8.308,89	7.332,71
2.1.1.4.2.00.00 - Encargos Sociais A Pagar-Intra Ofss	976,18	0,00
2.1.1.4.3.00.00 - Encargos Sociais A Pagar-Inter Ofss - União	7.332,71	7.332,71
2.1.3.0.0.00.00 - Fornecedores E Contas A Pagar A Curto Prazo	1.104.794,31	1.681.402,66
2.1.3.1.0.00.00 - Fornecedores E Contas A Pagar Nacionais A Curto Prazo	1.104.794,31	1.681.402,66
2.1.3.1.1.00.00 - Fornecedores E Contas A Pagar Nacionais A Curto Prazo - Consolidação	1.104.794,31	1.681.402,66
2.1.5.0.0.00.00 - Transferências Fiscais A Curto Prazo	1.333,00	0,00
2.1.5.3.0.00.00 - Transferências Discricionárias A Pagar	1.333,00	0,00
2.1.5.3.1.00.00 - Transferências Discricionárias A Pagar - Consolidação	1.333,00	0,00
2.1.8.0.0.00.00 - Demais Obrigações A Curto Prazo	1.340.428,64	552.118,27
2.1.8.8.0.00.00 - Valores Restituíveis	1.336.882,64	453.518,27
2.1.8.8.1.00.00 - Valores Restituíveis - Consolidação	654.964,21	423.553,93
2.1.8.8.2.00.00 - Valores Restituíveis - Intra Ofss	242.826,48	29.964,34
2.1.8.8.3.00.00 - Valores Restituíveis - Inter Ofss - União	439.091,95	0,00
2.1.8.9.0.00.00 - Outras Obrigações A Curto Prazo	3.546,00	98.600,00
2.1.8.9.1.00.00 - Outras Obrigações A Curto Prazo - Consolidação	3.546,00	98.600,00
<b>Total do Passivo Circulante</b>	<b>2.542.241,02</b>	<b>2.328.208,84</b>



## Prefeitura Municipal de Bananeiras

Secretaria de Finanças

Departamento de Contabilidade

BALANÇO PATRIMONIAL

Balancos Gerais - Exercício de 2022

Exercício: 2022

### **Passivo Não Circulante**

2.2.0.0.0.00.00 - Passivo Nao-Circulante	49.351.311,53	48.230.649,35
2.2.1.0.0.00.00 - Obrigações Trabalhistas, Previdenciárias E Assistenciais A Pagar A Longo Prazo	48.495.329,68	47.260.565,16
2.2.1.1.0.00.00 - Pessoal A Pagar	2.529.461,99	2.643.909,70
2.2.1.1.1.00.00 - Pessoal A Pagar- Consolidação	2.529.461,99	2.643.909,70
2.2.1.4.0.00.00 - Encargos Sociais A Pagar	45.965.867,69	44.616.655,46
2.2.1.4.2.00.00 - Encargos Sociais A Pagar-Intra Ofss	27.138.577,52	24.342.444,27
2.2.1.4.3.00.00 - Encargos Sociais A Pagar-Inter Ofss - União	18.827.290,17	20.274.211,19
2.2.2.0.0.00.00 - Empréstimos E Financiamentos A Longo Prazo	0,00	365.721,30
2.2.2.1.0.00.00 - Empréstimos A Longo Prazo - Interno	0,00	365.721,30
2.2.2.1.1.00.00 - Empréstimos A Longo Prazo - Interno - Consolidação	0,00	365.721,30
2.2.4.0.0.00.00 - Obrigações Fiscais A Longo Prazo	467.351,30	604.362,89
2.2.4.1.0.00.00 - Obrigações Fiscais A Longo Prazo Com A União	467.351,30	604.362,89
2.2.4.1.3.00.00 - Obrigações Fiscais A Longo Prazo Com A União - Inter Ofss - União	467.351,30	604.362,89
2.2.8.0.0.00.00 - Demais Obrigações A Longo Prazo	388.630,55	0,00
2.2.8.6.0.00.00 - Obrigações Decorrentes De Contratos De Ppp- Longo Prazo	388.630,55	0,00
2.2.8.6.1.00.00 - Obrigações Decorrentes De Contratos De Ppp- Consolidação	388.630,55	0,00

### **Total do Passivo Não Circulante**

**49.351.311,53                    48.230.649,35**

### **Patrimônio Líquido**

2.3.0.0.0.00.00 - Patrimônio Líquido	6.692.314,24	(500.118,32)
2.3.7.0.0.00.00 - Resultados Acumulados	6.692.314,24	(500.118,32)
2.3.7.1.0.00.00 - Superávits Ou Déficits Acumulados	6.692.314,24	(500.118,32)
2.3.7.1.1.00.00 - Superávits Ou Déficits Acumulados - Consolidação	(9.979.051,08)	356.845,09
2.3.7.1.1.01.00 - Superávits Ou Déficits Do Exercício	(55.538.333,76)	(35.554.245,30)
2.3.7.1.1.02.00 - Superávits Ou Deficits De Exercícios Anteriores	44.835.642,38	31.687.301,43
2.3.7.1.1.03.00 - Ajustes De Exercícios Anteriores	723.640,30	4.223.788,96
2.3.7.1.2.00.00 - Superávits Ou Déficits Acumulados - Intra Ofss	(34.999.894,48)	(32.394.410,08)
2.3.7.1.2.01.00 - Superávits Ou Déficits Do Exercício	(10.627.485,87)	(11.000.284,56)
2.3.7.1.2.02.00 - Superávits Ou Deficits De Exercícios Anteriores	(24.372.408,61)	(21.394.125,52)
2.3.7.1.3.00.00 - Superávits Ou Déficits Acumulados - Inter Ofss - União	28.667.562,47	9.078.392,21
2.3.7.1.3.01.00 - Superávits Ou Déficits Do Exercício	49.630.914,56	23.002.227,05
2.3.7.1.3.02.00 - Superávits Ou Deficits De Exercícios Anteriores	(20.963.352,09)	(13.923.834,84)
2.3.7.1.4.00.00 - Superávits Ou Déficits Acumulados - Inter Ofss - Estado	23.003.697,33	20.485.113,52
2.3.7.1.4.01.00 - Superávits Ou Déficits Do Exercício	23.003.697,33	20.485.113,52
2.3.7.1.5.00.00 - Superávits Ou Déficits Acumulados - Inter Ofss - Município	0,00	1.973.940,94
2.3.7.1.5.03.00 - Ajustes De Exercícios Anteriores	0,00	1.973.940,94

### **Total do Patrimônio Líquido**

**6.692.314,24                    (500.118,32)**

### **TOTAL DO PASSIVO E PATRIMÔNIO LÍQUIDO**

**58.585.866,79                    50.058.739,87**



## Prefeitura Municipal de Bananeiras

Secretaria de Finanças

Departamento de Contabilidade

BALANÇO PATRIMONIAL

Balancos Gerais - Exercício de 2022

Exercício: 2022

CLAIR LEITÃO MARTINS  
BELTRÃO BEZERRA DE  
MELO

Contadora Geral  
CPF-477.984.084-87  
CRC-PB 4.395/O-7

MATHEUS DE MELO  
BEZERRA CAVALCANTI  
PREFEITO



## Prefeitura Municipal de Bananeiras


Secretaria de Finanças

Departamento de Contabilidade

BALANÇO PATRIMONIAL - QUADRO DOS ATIVOS E PASSIVOS FINANCEIROS E PERMANENTES (Lei nº 4.320/1964)

Balanços Gerais - Exercício de 2022

	Exercício Atual	Exercício Anterior
<b>Ativo (I)</b>		
Ativo Financeiro	14.338.539,83	11.596.225,74
Ativo Permanente	44.247.326,96	38.462.514,13
<b>Total do Ativo</b>	<b>58.585.866,79</b>	<b>50.058.739,87</b>
<b>Passivo (II)</b>		
Passivo Financeiro	5.271.347,85	3.880.240,48
Passivo Permanente	49.351.311,53	48.230.649,35
<b>Total do Passivo</b>	<b>54.622.659,38</b>	<b>52.110.889,83</b>
<b>Saldo Patrimonial (III) = (I - II)</b>	<b>3.963.207,41</b>	<b>(2.052.149,96)</b>

  
CLAIR LEFFÃO MARTINS  
BELTRÃO BEZERRA DE  
MELO  
Contadora Geral  
CPF-477.984.084-87  
CRC-PB 4.395/O-7

  
MATHEUS DE MELO  
BEZERRA CAVALCANTI  
PREFEITO



# Prefeitura Municipal de Bananeiras

Secretaria de Finanças

Departamento de Contabilidade

BALANÇO PATRIMONIAL - QUADRO DOS ATIVOS E PASSIVOS FINANCEIROS E PERMANENTES - POR CONTA PCASP

Balancos Gerais - Exercício de 2022

Conta		Atributo S/F	Exercício Atual	Exercício Anterior
1.1.1.1.1.19.01	BANCOS CONTA MOVIMENTO - DEMAIS CONTAS	F	1.436.587,44	2.970.116,05
1.1.1.1.1.50.03		F	653.536,76	664.922,84
1.1.1.1.1.50.99		F	11.994.118,65	7.806.286,02
1.1.3.5.1.99.01	OUTROS DEPÓSITOS RESTITUÍVEIS E VALORES VINCULADOS	F	0,00	32.888,59
1.1.3.8.1.08.01	CRÉDITOS A RECEBER POR REEMBOLSO DE SALÁRIO FAMÍLIA PAGO	F	214.574,89	120.912,24
1.1.3.8.1.09.01	CRÉDITOS A RECEBER POR REEMBOLSO DE SALÁRIO MATERNIDADE PAGO	F	15.732,00	1.100,00
1.1.3.8.1.99.01	OUTROS CRÉDITOS A RECEBER E VALORES DE CURTO PRAZO	F	23.990,09	0,00
1.2.1.1.1.04.01	CRÉDITOS NÃO PREVIDENCIÁRIOS INSCRITOS	P	5.857.467,34	4.219.642,71
1.2.1.1.5.05.01	DÍVIDA ATIVA NÃO TRIBUTÁRIA	P	0,00	1.973.940,94
1.2.3.1.1.01.02	APARELHOS E EQUIPAMENTOS DE COMUNICAÇÃO	P	20.917,00	20.497,00
1.2.3.1.1.01.03	APARELHOS, EQUIPAMENTOS E UTENSÍLIOS MÉDICOS, ODONTOLÓGICOS, LABORATORIAIS E HOSPITAL	P	429.587,22	302.246,65
1.2.3.1.1.01.21	EQUIPAMENTOS HIDRÁULICOS E ELÉTRICOS	P	3.720,00	0,00
1.2.3.1.1.01.99	OUTRAS MÁQUINAS, APARELHOS, EQUIPAMENTOS E FERRAMENTAS	P	3.900,00	3.900,00
1.2.3.1.1.02.01	EQUIPAMENTOS DE PROCESSAMENTO DE DADOS	P	861.488,50	734.212,50
1.2.3.1.1.03.01	APARELHOS E UTENSÍLIOS DOMÉSTICOS	P	164.732,00	74.622,00
1.2.3.1.1.03.03	MOBILIÁRIO EM GERAL	P	162.684,90	58.333,32
1.2.3.1.1.05.03	VEÍCULOS DE TRAÇÃO MECÂNICA	P	3.061.550,00	1.920.300,00
1.2.3.1.1.99.99	OUTROS BENS MÓVEIS	P	8.052.957,74	8.146.197,94
1.2.3.2.1.04.13	TERRENOS	P	2.250.000,00	0,00
1.2.3.2.1.05.99	OUTROS BENS DE USO COMUM DO POVO	P	(2.440,00)	(2.440,00)
1.2.3.2.1.06.01	OBRAS EM ANDAMENTO	P	23.380.762,26	21.011.061,07
2.1.1.1.1.01.01	FORNECEDORES A CURTO PRAZO DO EXERCÍCIO	F	86.956,18	86.935,20
2.1.1.3.1.01.01	BENEFÍCIOS ASSISTENCIAIS A PAGAR	F	420,00	420,00
2.1.1.4.2.01.01	FORNECEDORES A CURTO PRAZO DO EXERCÍCIO	F	976,18	0,00
2.1.1.4.3.01.01	FORNECEDORES A CURTO PRAZO DO EXERCÍCIO	F	7.332,71	7.332,71
2.1.3.1.1.01.01	FORNECEDORES A CURTO PRAZO DO EXERCÍCIO	F	1.104.794,31	1.647.402,66
2.1.3.1.1.01.02	FORNECEDORES A CURTO PRAZO DO EXERCÍCIO	F	0,00	34.000,00
2.1.5.3.1.02.01	FORNECEDORES A CURTO PRAZO DO EXERCÍCIO	F	1.333,00	0,00
2.1.8.8.1.01.02	CONTRIBUIÇÃO AO RGPS	F	0,00	77.445,30
2.1.8.8.1.01.10	PENSAO ALIMENTICIA	F	22.584,63	13.006,30
2.1.8.8.1.01.11	PLANOS DE PREVIDENCIA E ASSISTENCIA MEDICA	F	0,00	2.450,13
2.1.8.8.1.01.13	RETENÇÕES - ENTIDADES REPRESENTATIVAS DE CLASSES	F	0,00	35.827,45
2.1.8.8.1.01.14	RETENÇÕES - PLANOS DE SEGUROS	F	2.389,83	0,00
2.1.8.8.1.01.15	RETENÇÕES - EMPRÉSTIMOS E FINANCIAMENTOS	F	307.227,00	263.599,35
2.1.8.8.1.01.99	OUTROS CONSIGNATARIOS	F	322.762,75	31.225,40
2.1.8.8.2.01.01	RPPS - RETENÇÕES SOBRE VENCIMENTOS E VANTAGENS	F	242.826,48	29.964,34
2.1.8.8.3.01.02	CONTRIBUIÇÃO AO RGPS	F	439.091,95	0,00
2.1.8.9.1.02.01	FORNECEDORES A CURTO PRAZO DO EXERCÍCIO	F	196,00	0,00



# Prefeitura Municipal de Bananeiras

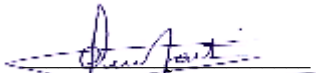
Secretaria de Finanças

Departamento de Contabilidade

BALANÇO PATRIMONIAL - QUADRO DOS ATIVOS E PASSIVOS FINANCEIROS E PERMANENTES - POR CONTA PCASP

Balancos Gerais - Exercício de 2022

Conta		Atributo S/F	Exercício Atual	Exercício Anterior
2.1.8.9.1.98.01	FORNECEDORES A CURTO PRAZO DO EXERCÍCIO	F	3.350,00	98.600,00
2.2.1.1.1.03.02	FORNECEDORES A CURTO PRAZO DO EXERCÍCIO	P	2.529.461,99	2.643.909,70
2.2.1.4.2.02.01	FORNECEDORES A CURTO PRAZO DO EXERCÍCIO	P	27.138.577,52	24.342.444,27
2.2.1.4.3.01.01	FORNECEDORES A CURTO PRAZO DO EXERCÍCIO	P	18.756.912,90	20.197.432,98
2.2.1.4.3.02.01	FORNECEDORES A CURTO PRAZO DO EXERCÍCIO	P	70.377,27	76.778,21
2.2.2.1.1.02.98	OUTROS CONTRATOS - EMPRÉSTIMOS INTERNOS	P	0,00	365.721,30
2.2.4.1.3.02.01	FORNECEDORES A CURTO PRAZO DO EXERCÍCIO	P	467.351,30	604.362,89
2.2.8.6.1.99.01	OUTRAS OBRIGAÇÕES DECORRENTES DE CONTRATOS DE PPP	P	388.630,55	0,00
<b>Ativo Financeiro (I):</b>			<b>14.338.539,83</b>	<b>11.596.225,74</b>
<b>Passivo Financeiro (III):</b>			<b>5.271.347,85</b>	<b>3.880.240,48</b>
<b>Restos a Pagar Não Processados (V):</b>			<b>2.729.106,83</b>	<b>1.552.031,64</b>
<b>Superávit Financeiro (VI):</b>			<b>9.067.191,98</b>	<b>7.715.985,26</b>
<b>Ativo Permanente (II):</b>			<b>44.247.326,96</b>	<b>38.462.514,13</b>
<b>Passivo Permanente (IV):</b>			<b>49.351.311,53</b>	<b>48.230.649,35</b>

  
CLAIR LEITÃO MARTINS  
BELTRÃO BEZERRA DE  
MELO  
Contadora Geral  
CPF-477.984.084-87  
CRC-PB 4.395/O-7

  
MATHEUS DE MELO  
BEZERRA CAVALCANTI  
PREFEITO



		Exercício Atual	Exercício Anterior
<b>Fontes de Recursos</b>			
15001000	Recursos Livres (Ordinário)	(232.414,34)	287.412,47
15001001	Recursos não Vinculados de Impostos - MDE	4.731,39	0,00
15001002	Recursos não Vinculados de Impostos - Saúde	(795.468,26)	0,00
15401030	Transferências do FUNDEB - Impostos e Transferências de Impostos - 30%	197.694,88	0,00
15401070	Transferências do FUNDEB - Impostos e Transferências de Impostos - 70%	0,00	0,00
15411030	Transferências do FUNDEB - Complementação da União - VAAF - 30%	8.138,46	0,00
15411070	Transferências do FUNDEB - Complementação da União - VAAF - 70%	0,00	44.056,52
15421030	Transferências do FUNDEB - Complementação da União - VAAT - 30%	211,93	0,00
15421070	Transferências do FUNDEB - Complementação da União - VAAT - 70%	0,00	986.280,58
15440000	Recursos de Precatórios do FUNDEF	4.024.839,92	2.788.211,95
15500000	Transferência do Salário- Educação	547.093,10	316.662,21
15510000	Transferências de Recursos do FNDE referentes ao Programa Dinheiro Direto na Escola (PDDE)	332,86	12.774,86
15520000	Transferências de Recursos do FNDE referentes ao Programa Nacional de Alimentação Escolar (PNAE)	523,50	(954,29)
15530000	Transferências de Recursos do FNDE referentes ao Prog. Nac. de Apoio ao Transp. Escolar PNATE)	1.801,82	367.378,29
15690000	Outras Transferências de Recursos do FNDE Controle dos demais recursos do FNDE	203.899,92	203.020,64
15710000	Transferências do Estado referentes a Convênios e Instrumentos Congêneres vinculados à Educação	933.098,87	0,00
15750000	Transferências de Convênios e Instrumentos Congêneres vinculados à Educação	80.342,30	0,00
15760000	Transferências de Recursos dos Estados para programas de educação	23.564,01	0,00
16000000	Transferências Fundo a Fundo de Recursos do SUS provenientes do Governo	54.200,60	(7.107,74)
16010000	Transferências Fundo a Fundo de Recursos do SUS provenientes do Governo	172.656,50	1.365.674,07
16040000	Transferências provenientes do Governo Federal destinadas ao vencimento	0,00	0,00
16210000	Transferências Fundo a Fundo de Recursos do SUS provenientes do Governo	8.852,94	0,00
16310000	Transferências do Governo Federal referentes a Convênios e Instrumentos	0,00	(11.354,45)
16600000	Transferência de Recursos do Fundo Nacional de Assistência Social - FNAS	629.586,40	434.922,53
16610000	Transferência de Recursos dos Fundos Estaduais de Assistência Social	3.027,48	0,00
16650000	Transferências de Convênios e Instrumentos Congêneres vinculados à Assi	0,00	0,00
17000000	Outras Transferências de Convênios ou Instrumentos Congêneres da União	1.036.268,79	925.328,27
17010000	Outras Transferências de Convênios ou Instrumentos Congêneres dos Estados	247.661,58	0,00
17040000	Transferência da União Referente a Royalties do Petróleo e Gás Natural	0,00	0,00
17060000	Transferência Especial da União	577.961,66	0,00
17500000	Recursos da Contribuição de Intervenção no Domínio Econômico - CIDE	1.703,03	906,48
17510000	Recursos da Contribuição para o Custeio do Serviço de Iluminação Pública	0,00	0,00
18690000	Outros Recursos Extraorçamentários	1.336.882,64	0,00
18990000	Outros Recursos Vinculados	0,00	2.772,87
<b>Total das Fontes de Recursos</b>		<b>9.067.191,98</b>	<b>7.715.985,26</b>



**Prefeitura Municipal de Bananeiras**

Secretaria de Finanças

Departamento de Contabilidade

BALANÇO PATRIMONIAL - QUADRO DO SUPERÁVIT / DÉFICIT FINANCEIRO (Lei nº 4.320/1964)

Balancos Gerais - Exercício de 2022

Exercício Atual

Exercício Anterior

CLAIR LEITÃO MARTINS  
BELTRÃO BEZERRA DE  
MELO

CRC-PB 4.395/O-7 CPF  
477.984.084-87

MATHEUS DE MELO BEZERRA CAVALCANTI  
PREFEITO



# Prefeitura Municipal de Bananeiras


Secretaria de Finanças

Departamento de Contabilidade

BALANÇO PATRIMONIAL - QUADRO DAS CONTAS DE COMPENSAÇÃO (Lei nº 4.320/1964)

Balancos Gerais - Exercício de 2022

	Exercício Atual	Exercício Anterior
<b>Atos Potenciais Ativos</b>		
Garantias e Contragarantias recebidas	0,00	0,00
Direitos Conveniados e outros instrumentos congêneres	0,00	0,00
Direitos Contratuais	0,00	0,00
Outros atos potenciais ativo	0,00	0,00
<b>Total dos Atos Potenciais Ativos</b>	<b>0,00</b>	<b>0,00</b>
<b>Atos Potenciais Passivos</b>		
Garantias e Contragarantias concedidas	0,00	0,00
Obrigações conveniadas e outros instrumentos congêneres	0,00	0,00
Obrigações contratuais	0,00	0,00
Outros atos potenciais passivos	0,00	0,00
<b>Total dos Atos Potenciais Passivos</b>	<b>0,00</b>	<b>0,00</b>

  
CLAIR LEFFÃO MARTINS  
BELTRÃO BEZERRA DE  
MELO  
Contadora Geral  
CPF-477.984.084-87  
CRC-PB 4.395/O-7

  
MATHEUS DE MELO  
BEZERRA CAVALCANTI  
PREFEITO



# Prefeitura Municipal de Bananeiras

Secretaria de Finanças

Departamento de Contabilidade

DEMONSTRAÇÃO DAS VARIAÇÕES PATRIMONIAIS - Analítico

Balancos Gerais - Exercício de 2022

Exercício Atual

Exercício Anterior

## Variações Patrimoniais Aumentativas

### Impostos, Taxas e Contribuições de Melhoria

	<b>6.339.029,55</b>	<b>5.194.849,51</b>
4.1.0.0.0.00.00 - Impostos, Taxas E Contribuições De Melhoria	6.339.029,55	5.194.849,51
4.1.1.0.0.00.00 - Impostos	6.135.080,33	4.498.523,58
4.1.1.2.0.00.00 - Impostos Sobre Patrimônio E A Renda	4.205.034,04	2.572.940,58
4.1.1.2.1.00.00 - Impostos Sobre Patrimônio E A Renda - Consolidação	4.205.034,04	2.572.940,58
4.1.1.3.0.00.00 - Impostos Sobre A Produção E A Circulação	1.930.046,29	1.925.583,00
4.1.1.3.1.00.00 - Impostos Sobre A Produção E A Circulação - Consolidação	1.930.046,29	1.925.583,00
4.1.2.0.0.00.00 - Taxas	203.949,22	137.403,51
4.1.2.1.0.00.00 - Taxas Pelo Exercício Do Poder De Policia	134.637,93	53.893,62
4.1.2.1.1.00.00 - Taxas Pelo Exercício Do Poder De Policia - Consolidação	134.637,93	53.893,62
4.1.2.2.0.00.00 - Taxas Pela Prestação De Serviços	69.311,29	83.509,89
4.1.2.2.1.00.00 - Taxas Pela Prestação De Serviços - Consolidação	69.311,29	83.509,89
4.1.3.0.0.00.00 - Contribuições De Melhoria	0,00	558.922,42
4.1.3.9.0.00.00 - Outras Contribuições De Melhoria	0,00	558.922,42
4.1.3.9.1.00.00 - Outras Contribuições De Melhoria - Consolidação	0,00	558.922,42

### Contribuições

	<b>535.292,48</b>	<b>0,00</b>
4.2.0.0.0.00.00 - Contribuições	535.292,48	0,00
4.2.3.0.0.00.00 - Contribuição De Iluminação Pública	535.292,48	0,00
4.2.3.1.0.00.00 - Contribuição De Iluminação Pública	535.292,48	0,00
4.2.3.1.1.00.00 - Contribuição De Iluminação Pública - Consolidação	535.292,48	0,00

### Exploração e Venda de Bens, Serviços e Direitos

	<b>550.000,00</b>	<b>350.000,00</b>
4.3.0.0.0.00.00 - Exploração E Venda De Bens, Serviços E Direitos	550.000,00	350.000,00
4.3.3.0.0.00.00 - Exploração De Bens E Direitos E Prestação De Serviços	550.000,00	350.000,00
4.3.3.1.0.00.00 - Valor Bruto De Exploração De Bens E Direitos E Prestação De Serviços	550.000,00	350.000,00
4.3.3.1.1.00.00 - Valor Bruto De Exploração De Bens, Direitos E Prestação De Serviços - Consolidação	550.000,00	350.000,00

### Variações Patrimoniais Aumentativas Financeiras

	<b>1.888.158,75</b>	<b>304.726,89</b>
4.4.0.0.0.00.00 - Variações Patrimoniais Aumentativas Financeiras	1.888.158,75	304.726,89
4.4.2.0.0.00.00 - Juros E Encargos De Mora	71.341,86	30.662,86
4.4.2.4.0.00.00 - Juros E Encargos De Mora Sobre Créditos Tributários	71.341,86	30.662,86



# Prefeitura Municipal de Bananeiras

Secretaria de Finanças

Departamento de Contabilidade

DEMONSTRAÇÃO DAS VARIAÇÕES PATRIMONIAIS - Analítico

Balancos Gerais - Exercício de 2022

	Exercício Atual	Exercício Anterior
4.4.2.4.1.00.00 - Juros E Encargos De Mora Sobre Créditos Tributários - Consolidação	71.341,86	30.662,86
4.4.5.0.0.00.00 - Remuneração De Depósitos Bancários E Aplicações Financeiras	1.816.816,89	274.064,03
4.4.5.2.0.00.00 - Remuneração De Aplicações Financeiras	1.816.816,89	274.064,03
4.4.5.2.1.00.00 - Remuneração De Aplicações Financeiras - Consolidação	1.816.816,89	274.064,03
<b>Transferências e Delegações Recebidas</b>	<b>74.885.672,34</b>	<b>53.679.155,20</b>
4.5.0.0.0.00.00 - Transferências E Delegações Recebidas	74.885.672,34	53.679.155,20
4.5.1.0.0.00.00 - Transferências Intragovernamentais	93.052,94	0,00
4.5.1.1.0.00.00 - Transferências Recebidas Para A Execução Orçamentária	93.052,94	0,00
4.5.1.1.2.00.00 - Transferências Recebidas Para A Execução Orçamentária - Intra Ofss	93.052,94	0,00
4.5.2.0.0.00.00 - Transferências Inter Governamentais	74.792.619,40	53.679.155,20
4.5.2.1.0.00.00 - Transferências Constitucionais E Legais De Receitas	40.502.144,47	33.600.444,82
4.5.2.1.3.00.00 - Transferências Constitucionais E Legais De Receitas - Inter Ofss - União	36.971.957,95	30.233.950,36
4.5.2.1.4.00.00 - Transferências Constitucionais E Legais De Receitas - Inter Ofss - Estado	3.530.186,52	3.366.494,46
4.5.2.2.0.00.00 - Transferências Do Fundeb	24.129.322,76	20.053.384,26
4.5.2.2.3.00.00 - Transferências Do Fundeb - Inter Ofss - União	5.925.796,14	2.957.186,72
4.5.2.2.4.00.00 - Transferências Do Fundeb - Inter Ofss - Estado	18.203.526,62	17.096.197,54
4.5.2.3.0.00.00 - Transferências Voluntárias	1.909.075,97	0,00
4.5.2.3.3.00.00 - Transferências Voluntárias - Inter Ofss - União	668.500,00	0,00
4.5.2.3.4.00.00 - Transferências Voluntárias - Inter Ofss - Estado	1.240.575,97	0,00
4.5.2.4.0.00.00 - Outras Transferências	8.252.076,20	25.326,12
4.5.2.4.3.00.00 - Outras Transferências - Inter Ofss - União	8.220.368,88	2.904,60
4.5.2.4.4.00.00 - Outras Transferências - Inter Ofss - Estado	31.707,32	22.421,52
<b>Valorização e Ganhos com Ativos e Desincorporação de Passivos</b>	<b>813.783,01</b>	<b>2.212.614,25</b>
4.6.0.0.0.00.00 - Valorização E Ganhos Com Ativos E Desincorporação De Passivos	813.783,01	2.212.614,25
4.6.4.0.0.00.00 - Ganhos Com Desincorporação De Passivos	813.783,01	2.212.614,25
4.6.4.1.0.00.00 - Ganhos Com Desincorporação De Passivos	813.783,01	2.212.614,25
4.6.4.1.1.00.00 - Ganhos Com Desincorporação De Passivos - Consolidação	0,00	2.212.614,25
<b>Outras Variações Patrimoniais Aumentativas</b>	<b>476.553,06</b>	<b>335.249,76</b>
4.9.0.0.0.00.00 - Outras Variações Patrimoniais Aumentativas	476.553,06	335.249,76
4.9.9.0.0.00.00 - Diversas Variações Patrimoniais Aumentativas	476.553,06	335.249,76
4.9.9.5.0.00.00 - Multas Administrativas	5.429,29	23.189,24
4.9.9.5.1.00.00 - Multas Administrativas - Consolidação	5.429,29	23.189,24



## Prefeitura Municipal de Bananeiras

Secretaria de Finanças

Departamento de Contabilidade

DEMONSTRAÇÃO DAS VARIAÇÕES PATRIMONIAIS - Analítico

Balancos Gerais - Exercício de 2022

	Exercício Atual	Exercício Anterior
4.9.9.6.0.00.00 - Indenizações, Restituições E Ressarcimentos	52.346,27	0,00
4.9.9.6.1.00.00 - Indenizações, Restituições E Ressarcimentos - Consolidação	52.346,27	0,00
4.9.9.9.0.00.00 - Variações Patrimoniais Aumentativas Decorrentes De Fatos Geradores Diversos	418.777,50	312.060,52
4.9.9.9.1.00.00 - Variações Patrimoniais Aumentativas Decorrentes De Fatos Geradores Diversos - Consolidação	418.777,50	312.060,52
<b>Total das Variações Patrimoniais Aumentativas (I)</b>	<b>85.488.489,19</b>	<b>62.076.595,61</b>

Exercício Atual

Exercício Anterior

## Variações Patrimoniais Diminutivas

### Pessoal e Encargos

3.1.0.0.0.00.00 - Pessoal E Encargos	41.390.974,62	33.216.244,15
3.1.1.0.0.00.00 - Remuneração A Pessoal	35.061.090,00	28.104.610,32
3.1.1.1.0.00.00 - Remuneração A Pessoal Ativo Civil - Abrangidos Pelo Rpps	23.038.657,50	19.315.131,70
3.1.1.1.1.00.00 - Remuneração A Pessoal Ativo Civil - Abrangidos Pelo Rpps - Consolidação	23.038.657,50	19.315.131,70
3.1.1.2.0.00.00 - Remuneração A Pessoal Ativo Civil - Abrangidos Pelo Rgps	12.022.432,50	8.789.478,62
3.1.1.2.1.00.00 - Remuneração A Pessoal Ativo Civil - Abrangidos Pelo Rgps - Consolidação	12.022.432,50	8.789.478,62
3.1.2.0.0.00.00 - Encargos Patronais	6.329.884,62	5.111.633,83
3.1.2.1.0.00.00 - Encargos Patronais - Rpps	4.607.992,27	3.242.223,86
3.1.2.1.2.00.00 - Encargos Patronais - Rpps - Intra Ofss	4.607.992,27	3.242.223,86
3.1.2.2.0.00.00 - Encargos Patronais - Rgps	1.721.892,35	1.869.409,97
3.1.2.2.3.00.00 - Encargos Patronais - Rgps - Inter Ofss - União	1.721.892,35	1.869.409,97

### Benefícios Previdenciários e Assiste

3.2.0.0.0.00.00 - Benefícios Previdenciários E Assistenciais	353.330,91	142.852,00
3.2.4.0.0.00.00 - Benefícios Eventuais	353.330,91	142.852,00
3.2.4.3.0.00.00 - Benefícios Eventuais Por Situações De Vulnerabilidade Temporária	353.330,91	142.852,00
3.2.4.3.1.00.00 - Benefícios Eventuais Por Situações De Vulnerabilidade Temporária - Consolidação	353.330,91	142.852,00

### Uso de Bens, Serviços e Consumo de Capital Fixo

3.3.0.0.0.00.00 - Uso De Bens, Serviços E Consumo De Capital Fixo	27.655.992,54	14.546.469,41
3.3.1.0.0.00.00 - Uso De Material De Consumo	13.664.571,51	7.487.717,34
3.3.1.1.0.00.00 - Consumo De Material	13.182.049,92	7.349.552,43
3.3.1.1.1.00.00 - Consumo De Material - Consolidação	13.182.049,92	7.349.552,43
3.3.1.2.0.00.00 - Distribuição De Material Gratuito	482.521,59	138.164,91
3.3.1.2.1.00.00 - Distribuição De Material Gratuito - Consolidação	482.521,59	138.164,91
3.3.2.0.0.00.00 - Serviços	13.991.421,03	7.058.752,07
3.3.2.1.0.00.00 - Diárias	41.406,00	6.780,00
3.3.2.1.1.00.00 - Diárias - Consolidação	41.406,00	6.780,00
3.3.2.2.0.00.00 - Serviços Terceiros - Pf	4.070.362,48	1.474.066,77
3.3.2.2.1.00.00 - Serviços Terceiros - Pf - Consolidação	4.070.362,48	1.474.066,77
3.3.2.3.0.00.00 - Serviços Terceiros - Pj	9.879.652,55	5.577.905,30
3.3.2.3.1.00.00 - Serviços Terceiros - Pj - Consolidação	9.879.652,55	5.577.905,30



# Prefeitura Municipal de Bananeiras

Secretaria de Finanças

Departamento de Contabilidade


DEMONSTRAÇÃO DAS VARIAÇÕES PATRIMONIAIS - Analítico

Balanços Gerais - Exercício de 2022

	Exercício Atual	Exercício Anterior
<b>Variações Patrimoniais Diminutivas Financeiras</b>	<b>4.586.733,77</b>	<b>14.527.417,81</b>
3.4.0.0.0.00.00 - Variações Patrimoniais Diminutivas Financeiras	4.586.733,77	14.527.417,81
3.4.3.0.0.00.00 - Variações Monetárias E Cambiais	4.586.733,77	14.527.417,81
3.4.3.1.0.00.00 - Variações Monetárias E Cambiais De Dívida Contratual Interna	0,00	227.783,72
3.4.3.1.1.00.00 - Variações Monetárias E Cambiais De Dívida Contratual Interna - Consolidação	0,00	227.783,72
3.4.3.9.0.00.00 - Outras Variações Monetárias E Cambiais	4.586.733,77	14.299.634,09
3.4.3.9.1.00.00 - Outras Variações Monetárias E Cambiais - Consolidação	401.298,44	307.195,52
3.4.3.9.2.00.00 - Outras Variações Monetárias E Cambiais - Intra Ofss	3.724.223,50	5.949.222,34
3.4.3.9.3.00.00 - Outras Variações Monetárias E Cambiais - Inter Ofss - União	461.211,83	8.043.216,23
<b>Transferências e Delegações Concedidas</b>	<b>2.468.451,04</b>	<b>1.867.245,36</b>
3.5.0.0.0.00.00 - Transferências E Delegações Concedidas	2.468.451,04	1.867.245,36
3.5.1.0.0.00.00 - Transferências Intragovernamentais	2.388.323,04	1.808.838,36
3.5.1.1.0.00.00 - Transferências Concedidas Para A Execução Orcamentária	2.388.323,04	1.808.838,36
3.5.1.1.2.00.00 - Transferências Concedidas Para A Execução Orçamentária - Intra Ofss	2.388.323,04	1.808.838,36
3.5.2.0.0.00.00 - Transferências Inter Governamentais	0,00	58.407,00
3.5.2.3.0.00.00 - Transferências Voluntárias	0,00	58.407,00
3.5.2.3.1.00.00 - Transferências Voluntárias - Consolidação	0,00	58.407,00
3.5.3.0.0.00.00 - Transferências A Instituições Privadas	80.128,00	0,00
3.5.3.1.0.00.00 - Transferências A Instituições Privadas Sem Fins Lucrativos	80.128,00	0,00
3.5.3.1.1.00.00 - Transferências A Instituições Privadas Sem Fins Lucrativos - Consolidação	80.128,00	0,00
<b>Desvalorização e Perdas de Ativos e Incorporação de Passivos</b>	<b>1.551.501,20</b>	<b>0,00</b>
3.6.0.0.0.00.00 - Desvalorização E Perda De Ativos E Incorporação De Passivos	1.551.501,20	0,00
3.6.5.0.0.00.00 - Desincorporação De Ativos	1.551.501,20	0,00
3.6.5.1.0.00.00 - Desincorporação De Ativos	1.551.501,20	0,00
3.6.5.1.1.00.00 - Desincorporação De Ativos - Consolidação	1.551.501,20	0,00
<b>Tributárias</b>	<b>788.686,34</b>	<b>565.157,51</b>
3.7.0.0.0.00.00 - Tributárias	788.686,34	565.157,51
3.7.1.0.0.00.00 - Impostos, Taxas E Contribuições De Melhoria	80.896,84	0,00
3.7.1.1.0.00.00 - Impostos	80.896,84	0,00
3.7.1.1.3.00.00 - Impostos- Inter Ofss - União	78.597,74	0,00



	Exercício Atual	Exercício Anterior
3.7.1.1.4.00.00 - Impostos- Inter Ofss - Estado	2.299,10	0,00
3.7.2.0.0.00.00 - Contribuições	707.789,50	565.157,51
3.7.2.1.0.00.00 - Contribuições Sociais	707.789,50	565.157,51
3.7.2.1.1.00.00 - Contribuições Sociais - Consolidação	0,00	285.969,08
3.7.2.1.3.00.00 - Contribuições Sociais - Inter Ofss - União	707.789,50	279.188,43
<b>Outras Variações Patrimoniais Diminutivas</b>	<b>224.026,51</b>	<b>278.398,66</b>
3.9.0.0.0.00.00 - Outras Variações Patrimoniais Diminutivas	224.026,51	278.398,66
3.9.1.0.0.00.00 - Premiações	20.150,00	84.750,00
3.9.1.1.0.00.00 - Premiações Culturais	0,00	62.000,00
3.9.1.1.1.00.00 - Premiações Culturais - Consolidação	0,00	62.000,00
3.9.1.9.0.00.00 - Outras Premiações	20.150,00	22.750,00
3.9.1.9.1.00.00 - Outras Premiações - Consolidação	20.150,00	22.750,00
3.9.4.0.0.00.00 - Incentivos	6.600,00	0,00
3.9.4.1.0.00.00 - Incentivos A Educação	6.600,00	0,00
3.9.4.1.1.00.00 - Incentivos A Educação - Consolidação	6.600,00	0,00
3.9.9.0.0.00.00 - Diversas Variações Patrimoniais Diminutivas	197.276,51	193.648,66
3.9.9.6.0.00.00 - Indenizações, Restituições E Ressarcimentos	197.276,51	193.648,66
3.9.9.6.1.00.00 - Indenizações, Restituições E Ressarcimentos - Consolidação	197.276,51	193.648,66
<b>Total das Variações Patrimoniais Diminutivas (II)</b>	<b>79.019.696,93</b>	<b>65.143.784,90</b>
<b>RESULTADO PATRIMONIAL DO PERÍODO (III) = (I - II)</b>	<b>6.468.792,26</b>	<b>(3.067.189,29)</b>

  
CLAIR LEIFÃO MARTINS  
BELTRÃO BEZERRA DE  
MELO  
Contadora Geral  
CPF-477.984.084-87  
CRC-PB 4.395/O-7





**Prefeitura Municipal de Bananeiras**

Secretaria de Finanças

Departamento de Contabilidade

DEMONSTRAÇÃO DAS VARIAÇÕES PATRIMONIAIS - Analítico

Balancos Gerais - Exercício de 2022

Exercício Atual

Exercício Anterior

\_\_\_\_\_  
MATHEUS DE MELO  
BEZERRA CAVALCANTI  
PREFEITO



# Prefeitura Municipal de Bananeiras

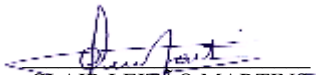
Secretaria de Finanças

Departamento de Contabilidade

DEMONSTRAÇÃO DAS VARIAÇÕES PATRIMONIAIS - Sintético

Balancos Gerais - Exercício de 2022

	Exercício Atual	Exercício Anterior
<b>Variações Patrimoniais Aumentativas</b>		
Impostos, Taxas e Contribuições de Melhoria	6.339.029,55	5.194.849,51
Contribuições	535.292,48	0,00
Exploração e Venda de Bens, Serviços e Direitos	550.000,00	350.000,00
Variações Patrimoniais Aumentativas Financeiras	1.888.158,75	304.726,89
Transferências e Delegações Recebidas	74.885.672,34	53.679.155,20
Valorização e Ganhos com Ativos e Desincorporação de Passivos	813.783,01	2.212.614,25
Outras Variações Patrimoniais Aumentativas	476.553,06	335.249,76
<b>Total das Variações Patrimoniais Aumentativas (I)</b>	<b>85.488.489,19</b>	<b>62.076.595,61</b>
<b>Variações Patrimoniais Diminutivas</b>		
Pessoal e Encargos	41.390.974,62	33.216.244,15
Benefícios Previdenciários e Assistenciais	353.330,91	142.852,00
Uso de Bens, Serviços e Consumo de Capital Fixo	27.655.992,54	14.546.469,41
Variações Patrimoniais Diminutivas Financeiras	4.586.733,77	14.527.417,81
Transferências e Delegações Concedidas	2.468.451,04	1.867.245,36
Desvalorização e Perdas de Ativos e Incorporação de Passivos	1.551.501,20	0,00
Tributárias	788.686,34	565.157,51
Custo das Mercadorias e Produtos Vendidos, e dos Serviços Prestados	0,00	
Outras Variações Patrimoniais Diminutivas	224.026,51	278.398,66
<b>Total das Variações Patrimoniais Diminutivas (II)</b>	<b>79.019.696,93</b>	<b>65.143.784,90</b>
<b>RESULTADO PATRIMONIAL DO PERÍODO (III) = (I - II)</b>	<b>6.468.792,26</b>	<b>(3.067.189,29)</b>

  
CLAIR LEFFÃO MARTINS  
BELTRÃO BEZERRA DE  
MELO  
Contadora Geral  
CPF-477.984.084-87  
CRC-PB 4.395/O-7





**Prefeitura Municipal de Bananeiras**

Secretaria de Finanças

Departamento de Contabilidade

DEMONSTRAÇÃO DAS VARIAÇÕES PATRIMONIAIS - Sintético

Balanços Gerais - Exercício de 2022

Exercício Atual

Exercício Anterior

\_\_\_\_\_  
MATHEUS DE MELO  
BEZERRA CAVALCANTI  
PREFEITO



# Prefeitura Municipal de Bananeiras

Secretaria de Finanças

Departamento de Contabilidade

Demonstrativo da Dívida Fundada Interna - Anexo 16 - Lei Federal nº 4.320/64

Balancos Gerais - Exercício de 2022

Código	Autorização	Saldo Anterior	Movimento do Exercício			Saldo
			Novos Empréstimos +Júros e Correções	Resgates	Exclusão por Renegociação	
<b>0-Dívida Orçamentária</b>		<b>23.888.205,08</b>	<b>862.510,27</b>	<b>1.724.198,33</b>	<b>813.783,01</b>	<b>22.212.734,01</b>
<b>3-Precatórios Posteriores a 05/05/2000</b>		<b>2.643.909,70</b>	<b>378.389,19</b>	<b>492.836,90</b>	<b>0,00</b>	<b>2.529.461,99</b>
1	Lei Nº 0001 - Data do Contrato 31/12/2020 - Credor TRIBUNAL DE JUSTICA DO ESTADO DA PARAIBA Finalidade PRECATORIOS	2.643.909,70	378.389,19	492.836,90	0,00	2.529.461,99
<b>5-Dívida Contratual-Parcelamentos de Tributos Federais</b>		<b>604.362,89</b>	<b>458.589,51</b>	<b>595.601,10</b>	<b>0,00</b>	<b>467.351,30</b>
6	Lei Nº 0001 - Data do Contrato 31/12/2020 - Credor MIN.DA FAZENDA-SEC.RECEITA FEDERAL-PASEP Finalidade DÍVIDA NÃO PREVIDENCIÁRIA - PASEP E DEMAIS TRIBUTOS	604.362,89	458.589,51	595.601,10	0,00	467.351,30
<b>6-Dívida Contratual-Parcelamentos de Contrib. Sociais Previdenciárias (INSS/Previdência Própria)</b>		<b>20.197.432,98</b>	<b>0,00</b>	<b>626.737,07</b>	<b>813.783,01</b>	<b>18.756.912,90</b>
2	Lei Nº 0001 - Data do Contrato 31/12/2020 - Credor INSTITUTO NACIONAL DE SEGURO SOCIAL- INSS Finalidade PARCELAMENTOS DE DIVIDAS PREVIDENCIARIAS - RGPS	20.197.432,98	0,00	626.737,07	813.783,01	18.756.912,90
<b>8-Dívida Contratual-Parcelamentos de FGTS</b>		<b>76.778,21</b>	<b>2.622,32</b>	<b>9.023,26</b>	<b>0,00</b>	<b>70.377,27</b>
5	Lei Nº 0001 - Data do Contrato 31/12/2020 - Credor CAIXA ECONOMICA FEDERAL - CEF Finalidade PARCELAMENTO FGTS JUNTO A CAIXA ECONÔMICA FEDERAL	76.778,21	2.622,32	9.023,26	0,00	70.377,27
<b>9-Dívida Contratual-Outras Dívidas</b>		<b>365.721,30</b>	<b>22.909,25</b>	<b>0,00</b>	<b>0,00</b>	<b>388.630,55</b>
4	Lei Nº 0001 - Data do Contrato 31/12/2020 - Credor CAGEPA COMPANHIA DE AGUA E ESGOTO DA PB Finalidade DÍVIDA JUNTO A CAGEPA	365.721,30	22.909,25	0,00	0,00	388.630,55
<b>1-Dívida Intra-Orçamentária</b>		<b>24.342.444,27</b>	<b>3.724.223,50</b>	<b>928.090,25</b>	<b>0,00</b>	<b>27.138.577,52</b>
<b>6-Dívida Contratual-Parcelamentos de Contrib. Sociais Previdenciárias (INSS/Previdência Própria)</b>		<b>24.342.444,27</b>	<b>3.724.223,50</b>	<b>928.090,25</b>	<b>0,00</b>	<b>27.138.577,52</b>
3	Lei Nº 001 - Data do Contrato 31/12/2020 - Credor INSTITUTO BANANEIRENSE DE PREVIDENCIA MUNICIPAL Finalidade PARCELAMENTO DE DIVIDAS PREVIDENCIARIAS - RPPS - IBPEM	24.342.444,27	3.724.223,50	928.090,25	0,00	27.138.577,52
<b>Totais</b>		<b>48.230.649,35</b>	<b>4.586.733,77</b>	<b>2.652.288,58</b>	<b>813.783,01</b>	<b>49.351.311,53</b>



**Prefeitura Municipal de Bananeiras**


Secretaria de Finanças

Departamento de Contabilidade

Demonstrativo da Dívida Fundada Interna - Anexo 16 - Lei Federal nº 4.320/64

Balanços Gerais - Exercício de 2022

Código	Autorização	Saldo Anterior	Movimento do Exercício			Saldo
			Novos Empréstimos +Júros e Correções	Resgates	Exclusão por Renegociação	

  
CLAIBETEIO MARTINS  
BELTRÃO BEZERRA DE  
MELO  
Contadora Geral  
CPF-477.984.084-87  
CRC-PB 4.395/O-7

  
MATHEUS DE MELO  
BEZERRA CAVALCANTI  
PREFEITO

## Dívida Fundada Interna

**Jurisdicionado Prefeitura Municipal de Bananeiras**

**Prestação de Contas do Exercício 2022**

Emitido em 29/03/2023 18:45

Contrato / Lei	Data da Assinatura	Especificação / Descrição	Saldo do Exercício Anterior	Movimento Financeiro			Saldo para o Exercício Seguinte
				Acréscimo / Emissão	Baixa		
					Pagamento	Anulação	
TERMO DE CONFISSÃO DE DÍVIDA	31/12/2020	PARCELAMENTO JUNTO AO TJ, TRF E TRT	2.643.909,70	378.389,19	492.836,90	0,00	2.529.461,99
TERMO DE CONFISSÃO DE DÍVIDA	31/12/2020	PARCELAMENTO JUNTO A RECEITA FEDERAL - DÍVIDA NÃO PREVIDENCIÁRIA - PASEP E DE MAIS TRIBUTOS	604.362,89	458.589,51	595.601,10	0,00	467.351,30
TERMO DE CONFISSÃO DE DÍVIDA	31/12/2020	PARCELAMENTO JUNTO AO INSS	20.197.432,98	0,00	626.737,07	813.783,01	18.756.912,90
TERMO DE CONFISSÃO DE DÍVIDA	31/12/2020	PARCELAMENTO FGTS JUNTO A CAIXA ECONÔMICA FEDERAL	76.778,21	2.622,32	9.023,26	0,00	70.377,27
TERMO DE CONFISSÃO DE DÍVIDA	31/12/2020	PARCELAMENTO JUNTO A CAGEPA	365.721,30	22.909,25	0,00	0,00	388.630,55
TERMO DE CONFISSÃO DE DÍVIDA	31/12/2020	PARCELAMENTO JUNTO AO IBPEM	24.342.444,27	3.724.223,50	928.090,25	0,00	27.138.577,52
TOTAL			48.230.649,35	4.586.733,77	2.652.288,58	813.783,01	49.351.311,53



# Prefeitura Municipal de Bananeiras

Secretaria de Finanças

Departamento de Contabilidade

Demonstrativo da Dívida Flutuante - Anexo 17 - Lei Federal nº 4.320/64

Balancos Gerais - Exercício de 2022

Títulos	Saldo do Exercício Anterior	Movimento do Exercício		Saldo Atual
		Inscrição	Baixas	
<b>0-Consignações</b>	<b>453.518,27</b>	<b>6.921.613,46</b>	<b>6.038.249,09</b>	<b>1.336.882,64</b>
<b>Consignações – INSS</b>	<b>77.445,30</b>	<b>1.103.648,62</b>	<b>742.001,97</b>	<b>439.091,95</b>
000020 INSS	77.445,30	1.103.648,62	742.001,97	439.091,95
<b>Consignações – Outras</b>	<b>67.052,85</b>	<b>320.710,72</b>	<b>65.000,82</b>	<b>322.762,75</b>
000011 CONSIGNAÇÕES - SIND - ACS	0,00	9.333,64	8.024,68	1.308,96
000012 CONSIGNAÇÕES - STMB	9.035,22	0,00	239,03	8.796,19
000019 EMPREENDER	31.225,40	259.650,07	0,00	290.875,47
000028 SISEMBANS	18.438,55	27.677,91	35.703,60	10.412,86
000029 CONSIGNAÇÕES - SIND ACS	4.353,69	0,00	728,50	3.625,19
000032 SINDSERVM	3.999,99	3.938,38	4.722,52	3.215,85
000202 SICREDI	0,00	20.110,72	15.582,49	4.528,23
<b>Consignações – Previdência Própria</b>	<b>29.964,34</b>	<b>2.852.685,71</b>	<b>2.639.823,57</b>	<b>242.826,48</b>
000026 PREVIDÊNCIA PRÓPRIA	29.964,34	2.852.685,71	2.639.823,57	242.826,48
<b>Consignações Empréstimos</b>	<b>263.599,35</b>	<b>2.519.390,33</b>	<b>2.475.762,68</b>	<b>307.227,00</b>
000002 CONSIG. - BANCO DO BRASIL	46.251,94	557.577,16	516.228,40	87.600,70
000007 CONSIGNAÇÕES - CEF	217.347,41	1.957.685,36	1.955.406,47	219.626,30
000016 CONSIGNAÇÕES BRADESCO	0,00	4.127,81	4.127,81	0,00
<b>Consignações Pensões Alimentícias</b>	<b>13.006,30</b>	<b>123.591,46</b>	<b>114.013,13</b>	<b>22.584,63</b>
000021 PENSÃO ALIMENTÍCIA	13.006,30	123.591,46	114.013,13	22.584,63
<b>Consignações Plano de Saúde</b>	<b>2.450,13</b>	<b>1.586,62</b>	<b>1.646,92</b>	<b>2.389,83</b>
000025 PLANO ODONTOLÓGICO	2.450,13	1.586,62	1.646,92	2.389,83
<b>1-Restos a Pagar</b>	<b>3.426.722,21</b>	<b>2.541.775,57</b>	<b>2.034.032,57</b>	<b>3.934.465,21</b>
<b>Exercício de 2021</b>	<b>3.426.722,21</b>	<b>0,00</b>	<b>2.034.032,57</b>	<b>1.392.689,64</b>
000190 FUNDO DESENVOLVIMENTO SOCIAL-2021	30.391,03	0,00	25.988,32	4.402,71
000191 SECRETARIA DA EDUCAÇÃO-2021	845.070,18	0,00	189.633,17	655.437,01
000192 SECRETARIA DAS FINANÇAS-2021	41.900,57	0,00	39.521,00	2.379,57
000193 FUNDO MUNICIPAL DE SAÚDE-2021	1.278.270,40	0,00	671.967,36	606.303,04
000194 SECRETARIA DA ADMINISTRAÇÃO-2021	29.612,55	0,00	21.844,61	7.767,94
000195 SECRETARIA DE OBRAS E SERVIÇOS URBANOS-2021	927.880,96	0,00	834.266,75	93.614,21
000196 SECRETARIA DESENVOLVIMENTO AGROPECUARIA E PESCA-2021	55.094,60	0,00	35.376,10	19.718,50
000197 SECRETARIA DA JUVENTUDE E ESPORTE-2021	82.068,99	0,00	79.634,26	2.434,73
000198 SECRETARIA DE PLANEJAMENTO, ORÇAMENTO MEIO AMBIENT-2021	6.720,00	0,00	6.720,00	0,00
000199 GABINETE DO PREFEITO-2021	31,53	0,00	0,00	31,53
000200 SECRETARIA DA CULTURA E TURISMO-2021	129.681,40	0,00	129.081,00	600,40





# Prefeitura Municipal de Bananeiras

Secretaria de Finanças

Departamento de Contabilidade

Demonstrativo da Dívida Flutuante - Anexo 17 - Lei Federal nº 4.320/64

Balancos Gerais - Exercício de 2022

Títulos	Saldo do Exercício Anterior	Movimento do Exercício		Saldo Atual
		Inscrição	Baixas	
<b>1-Restos a Pagar</b>	<b>3.426.722,21</b>	<b>2.541.775,57</b>	<b>2.034.032,57</b>	<b>3.934.465,21</b>
<b>Exercício de 2022</b>	<b>0,00</b>	<b>2.541.775,57</b>	<b>0,00</b>	<b>2.541.775,57</b>
001000 Gabinete do Prefeito	0,00	24.745,00	0,00	24.745,00
002010 Secretaria de Receita, Transparência e Transformação Digital	0,00	38.772,50	0,00	38.772,50
003000 Secretaria de Administração	0,00	117.972,18	0,00	117.972,18
004000 Secretaria de Finanças	0,00	12.098,81	0,00	12.098,81
005000 Secretaria de Meio Ambiente e Aquicultura	0,00	196,00	0,00	196,00
006000 Secretaria de Educação	0,00	279.475,05	0,00	279.475,05
007000 Secretaria Municipal de Saúde	0,00	47.345,84	0,00	47.345,84
007010 Fundo Municipal de Saúde	0,00	1.027.941,24	0,00	1.027.941,24
008000 Secretaria de Desenvolvimento Social	0,00	8.757,32	0,00	8.757,32
008010 Fundo de Desenvolvimento Social	0,00	18.855,60	0,00	18.855,60
009000 Secretaria de Infraestrutura	0,00	629.146,17	0,00	629.146,17
010000 Secretaria de Desenvolvimento Rural e Pecuária	0,00	39.509,07	0,00	39.509,07
011000 Secretaria da Cultura e Turismo	0,00	253.472,79	0,00	253.472,79
012000 Secretaria de Juventude, Esportes e Eventos	0,00	43.488,00	0,00	43.488,00
<b>Total Geral</b>	<b>3.880.240,48</b>	<b>9.463.389,03</b>	<b>8.072.281,66</b>	<b>5.271.347,85</b>

  
CLAIR LEIFÃO MARTINS  
BELTRÃO BEZERRA DE  
MELO

Contadora Geral  
CPF-477.984.084-87  
CRC-PB 4.395/O-7

  
MATHEUS DE MELO  
BEZERRA CAVALCANTI  
PREFEITO

## ANEXO 17 - Lei 4.320 / 64 - Dívida Flutuante

Jurisdicionado: Prefeitura Municipal de Bananeiras

Prestação de Contas do Exercício 2022

Descrição	Saldos do Exercício Anterior	Movimento do Exercício			Saldo para o Exercício Seguinte
		Inscrição	Baixa		
			Pagamento	Cancelament	
<b>Restos a Pagar</b>	3.426.722,21	2.541.775,57	2.034.032,57	0,00	3.934.465,21
<b>Serviços da Dívida a Pagar</b>	0,00	0,00	0,00	0,00	0,00
<b>Depósitos</b>	453.518,27	6.921.613,46	6.038.249,09	0,00	1.336.882,64
<b>Débitos de Tesouraria</b>	0,00	0,00	0,00	0,00	0,00
<b>Total</b>	3.880.240,48	9.463.389,03	8.072.281,66	0,00	5.271.347,85

Emitido em 29/03/2023 18:57



# Prefeitura Municipal de Bananeiras

Secretaria de Finanças

Departamento de Contabilidade

Demonstrativo das Origens e Aplicações de Recursos não Consignados no Orçamento (Resolução RN-TCE/PB - 03/2010)

Balancos Gerais - Exercício de 2022

Títulos	Saldo do Exercício Anterior	Movimento do Exercício		Saldo Atual
		Inscrição	Baixas	
<b>0-Contas Devedoras (Ativo)</b>	<b>154.900,83</b>	<b>118.316,47</b>	<b>18.920,32</b>	<b>254.296,98</b>
<b>2-Outros Depósitos</b>	<b>154.900,83</b>	<b>118.316,47</b>	<b>18.920,32</b>	<b>254.296,98</b>
<b>Agentes Pagadores-Salário Família</b>	<b>120.912,24</b>	<b>93.662,65</b>	<b>0,00</b>	<b>214.574,89</b>
000027 SALÁRIO FAMÍLIA	119.812,24	59.983,91	0,00	179.796,15
000185 SALÁRIO MATERNIDADE	1.100,00	33.678,74	0,00	34.778,74
<b>Agentes Pagadores-Salário Maternidade</b>	<b>1.100,00</b>	<b>14.632,00</b>	<b>0,00</b>	<b>15.732,00</b>
000187 SALARIO MATERNIDADE	1.100,00	14.632,00	0,00	15.732,00
<b>Entidades Devedoras</b>	<b>32.888,59</b>	<b>10.021,82</b>	<b>18.920,32</b>	<b>23.990,09</b>
000201 PAGAMENTO INDEVIDO	32.888,59	10.021,82	18.920,32	23.990,09
<b>1-Contas Credoras (Passivo)</b>	<b>3.880.240,48</b>	<b>9.463.389,03</b>	<b>8.072.281,66</b>	<b>5.271.347,85</b>
<b>0-Consignações</b>	<b>453.518,27</b>	<b>6.921.613,46</b>	<b>6.038.249,09</b>	<b>1.336.882,64</b>
<b>Consignações – INSS</b>	<b>77.445,30</b>	<b>1.103.648,62</b>	<b>742.001,97</b>	<b>439.091,95</b>
000020 INSS	77.445,30	1.103.648,62	742.001,97	439.091,95
<b>Consignações – Outras</b>	<b>67.052,85</b>	<b>320.710,72</b>	<b>65.000,82</b>	<b>322.762,75</b>
000011 CONSIGNAÇÕES - SIND - ACS	0,00	9.333,64	8.024,68	1.308,96
000012 CONSIGNAÇÕES - STMB	9.035,22	0,00	239,03	8.796,19
000019 EMPREENDER	31.225,40	259.650,07	0,00	290.875,47
000028 SISEMBANS	18.438,55	27.677,91	35.703,60	10.412,86
000029 CONSIGNAÇÕES - SIND ACS	4.353,69	0,00	728,50	3.625,19
000032 SINDSERVM	3.999,99	3.938,38	4.722,52	3.215,85
000202 SICREDI	0,00	20.110,72	15.582,49	4.528,23
<b>Consignações – Previdência Própria</b>	<b>29.964,34</b>	<b>2.852.685,71</b>	<b>2.639.823,57</b>	<b>242.826,48</b>
000026 PREVIDÊNCIA PRÓPRIA	29.964,34	2.852.685,71	2.639.823,57	242.826,48
<b>Consignações Empréstimos</b>	<b>263.599,35</b>	<b>2.519.390,33</b>	<b>2.475.762,68</b>	<b>307.227,00</b>
000002 CONSIG. - BANCO DO BRASIL	46.251,94	557.577,16	516.228,40	87.600,70
000007 CONSIGNAÇÕES - CEF	217.347,41	1.957.685,36	1.955.406,47	219.626,30
000016 CONSIGNAÇÕES BRADESCO	0,00	4.127,81	4.127,81	0,00
<b>Consignações Pensões Alimentícias</b>	<b>13.006,30</b>	<b>123.591,46</b>	<b>114.013,13</b>	<b>22.584,63</b>
000021 PENSÃO ALIMENTÍCIA	13.006,30	123.591,46	114.013,13	22.584,63
<b>Consignações Plano de Saúde</b>	<b>2.450,13</b>	<b>1.586,62</b>	<b>1.646,92</b>	<b>2.389,83</b>
000025 PLANO ODONTOLÓGICO	2.450,13	1.586,62	1.646,92	2.389,83
<b>1-Restos a Pagar</b>	<b>3.426.722,21</b>	<b>2.541.775,57</b>	<b>2.034.032,57</b>	<b>3.934.465,21</b>



# Prefeitura Municipal de Bananeiras

Secretaria de Finanças

Departamento de Contabilidade

Demonstrativo das Origens e Aplicações de Recursos não Consignados no Orçamento (Resolução RN-TCE/PB - 03/2010)

Balancos Gerais - Exercício de 2022

Títulos	Saldo do Exercício Anterior	Movimento do Exercício		Saldo Atual
		Inscrição	Baixas	
<b>1-Contas Credoras (Passivo)</b>	<b>3.880.240,48</b>	<b>9.463.389,03</b>	<b>8.072.281,66</b>	<b>5.271.347,85</b>
<b>1-Restos a Pagar</b>	<b>3.426.722,21</b>	<b>2.541.775,57</b>	<b>2.034.032,57</b>	<b>3.934.465,21</b>
<b>Exercício de 2021</b>	<b>3.426.722,21</b>	<b>0,00</b>	<b>2.034.032,57</b>	<b>1.392.689,64</b>
000190 FUNDO DESENVOLVIMENTO SOCIAL-2021	30.391,03	0,00	25.988,32	4.402,71
000191 SECRETARIA DA EDUCAÇÃO-2021	845.070,18	0,00	189.633,17	655.437,01
000192 SECRETARIA DAS FINANÇAS-2021	41.900,57	0,00	39.521,00	2.379,57
000193 FUNDO MUNICIPAL DE SAÚDE-2021	1.278.270,40	0,00	671.967,36	606.303,04
000194 SECRETARIA DA ADMINISTRAÇÃO-2021	29.612,55	0,00	21.844,61	7.767,94
000195 SECRETARIA DE OBRAS E SERVIÇOS URBANOS-2021	927.880,96	0,00	834.266,75	93.614,21
000196 SECRETARIA DESENVOLVIMENTO AGROPECUARIA E PESCA-2021	55.094,60	0,00	35.376,10	19.718,50
000197 SECRETARIA DA JUVENTUDE E ESPORTE-2021	82.068,99	0,00	79.634,26	2.434,73
000198 SECRETARIA DE PLANEJAMENTO, ORÇAMENTO MEIO AMBIENT-2021	6.720,00	0,00	6.720,00	0,00
000199 GABINETE DO PREFEITO-2021	31,53	0,00	0,00	31,53
000200 SECRETARIA DA CULTURA E TURISMO-2021	129.681,40	0,00	129.081,00	600,40
<b>Exercício de 2022</b>	<b>0,00</b>	<b>2.541.775,57</b>	<b>0,00</b>	<b>2.541.775,57</b>
001000 Gabinete do Prefeito	0,00	24.745,00	0,00	24.745,00
002010 Secretaria de Receita, Transparência e Transformação Digital	0,00	38.772,50	0,00	38.772,50
003000 Secretaria de Administração	0,00	117.972,18	0,00	117.972,18
004000 Secretaria de Finanças	0,00	12.098,81	0,00	12.098,81
005000 Secretaria de Meio Ambiente e Aquicultura	0,00	196,00	0,00	196,00
006000 Secretaria de Educação	0,00	279.475,05	0,00	279.475,05
007000 Secretaria Municipal de Saúde	0,00	47.345,84	0,00	47.345,84
007010 Fundo Municipal de Saúde	0,00	1.027.941,24	0,00	1.027.941,24
008000 Secretaria de Desenvolvimento Social	0,00	8.757,32	0,00	8.757,32
008010 Fundo de Desenvolvimento Social	0,00	18.855,60	0,00	18.855,60
009000 Secretaria de Infraestrutura	0,00	629.146,17	0,00	629.146,17
010000 Secretaria de Desenvolvimento Rural e Pecuária	0,00	39.509,07	0,00	39.509,07
011000 Secretaria da Cultura e Turismo	0,00	253.472,79	0,00	253.472,79
012000 Secretaria de Juventude, Esportes e Eventos	0,00	43.488,00	0,00	43.488,00
<b>Total Geral</b>	<b>4.035.141,31</b>	<b>9.581.705,50</b>	<b>8.091.201,98</b>	<b>5.525.644,83</b>



## Prefeitura Municipal de Bananeiras

Secretaria de Finanças

Departamento de Contabilidade

Demonstrativo das Origens e Aplicações de Recursos não Consignados no Orçamento (Resolução RN-TCE/PB - 03/2010)

Balanços Gerais - Exercício de 2022

Títulos	Saldo do Exercício Anterior	Movimento do Exercício		Saldo Atual
		Inscrição	Baixas	

  
CLAIR LEITÃO MARTINS  
BELTRÃO BEZERRA DE  
MELO  
Contadora Geral  
CPF-477.984.084-87  
CRC-PB 4.395/O-7

  
MATHEUS DE MELO  
BEZERRA CAVALCANTI  
PREFEITO



# Prefeitura Municipal de Bananeiras

Secretaria de Finanças

Departamento de Contabilidade

Quadro Resumo das Incorporações de Bens, Direitos e Valores ao Ativo Permanente da Instituição(Resolução RN-TCE/PB - 03/2010)

Balancos Gerais - Exercício de 2022

Tipo de Bem	Nº do Empenho	Descrição da Aquisição	Total Liquidado	Nº do Tombamento
<b>1-Bens Móveis - Investimentos</b>			<b>1.723.947,95</b>	
<b>Prefeitura Municipal de Bananeiras</b>			<b>1.723.947,95</b>	
<b>900004</b>	<b>APARELHOS E EQUIPAMENTOS DE COMUNICAÇÃO</b>		<b>420,00</b>	
	1712	APARELHO CELULAR MULTILASE	420,00	
<b>900028</b>	<b>APARELHOS E UTENSÍLIOS DOMÉSTICOS</b>		<b>90.110,00</b>	
	1199	REF ELECTROLUX 260L 2 PORTAS CLASSE A DC35A BRANCO 220 VOLTS	2.699,00	
	1338	SMART TV 42' LED BRITANIA	2.345,00	
		VENTILADOR DE MESA 6P MONDIAL V30B 220 V		
	1703	ASPIRADOR DE PÓ E ÁGUA	380,00	
	2391	ASPIRADOR DE PÓ E ÁGUA	15,00	
	3101	REFRIGERADOR CONSUL	2.700,00	
	3102	REFRIGERADOR 245L ESMALTEC 1P CLASSE A ROC31	2.350,00	
	3203	FOGÃO INDUSTRIAL 6 BOCAS COM FORNO	1.560,00	
	3289	FOGÃO 6 BOCAS ASCENDIMENTO AUTOMÁTICO	860,00	
	3290	FOGÃO 6 BOCAS ASCENDIMENTO AUTOMÁTICO	860,00	
	3291	FOGÃO 6 BOCAS ASCENDIMENTO AUTOMÁTICO	860,00	
	3292	FOGÃO 6 BOCAS ASCENDIMENTO AUTOMÁTICO	860,00	
	3293	FOGÃO 6 BOCAS ASCENDIMENTO AUTOMÁTICO	860,00	
	3294	FOGÃO 6 BOCAS ASCENDIMENTO AUTOMÁTICO	860,00	



# Prefeitura Municipal de Bananeiras

Secretaria de Finanças

Departamento de Contabilidade

Quadro Resumo das Incorporações de Bens, Direitos e Valores ao Ativo Permanente da Instituição(Resolução RN-TCE/PB - 03/2010)

Balancos Gerais - Exercício de 2022

Tipo de Bem	Nº do Empenho	Descrição da Aquisição	Total Liquidado	Nº do Tombamento
<b>1-Bens Móveis - Investimentos</b>			<b>1.723.947,95</b>	
<b>Prefeitura Municipal de Bananeiras</b>			<b>1.723.947,95</b>	
<b>900028</b>	<b>APARELHOS E UTENSÍLIOS DOMÉSTICOS</b>		<b>90.110,00</b>	
	3295	FOGÃO 6 BOCAS ASCENDIMENTO AUTOMÁTICO	860,00	
	3296	FOGÃO 6 BOCAS ASCENDIMENTO AUTOMÁTICO	860,00	
	3372	SMART TV 55'	3.535,00	
	3373	SMART TV 55'	3.535,00	
	4602	APARELHOS DE AR CONDICIONADO DE 09.000BTUS	4.347,00	
	5378	FRIGIDEIRA GRANDE MAQUINA DE LAVAR ROUPAS ELECTROLUX 220V TACHO DE ALUMINIO 16 LT	20.480,00	
	5666	AR CONDICIONADO 09.000 BTUS	24.633,00	
	6865	AQUISIÇÃO DE 10 CADEIRAS GGIRATORIA SECRETARIA	3.100,00	
	7942	AQUISIÇÃO DE 01 FOGÃO	1.406,00	
	8410	AQUISIÇÃO DE 05 REFRIGERADOR	0,00	
	9458	05 REFRIGERADOR RCD 34 BR	10.145,00	
<b>900005</b>	<b>APARELHOS, EQUIPAMENTOS E UTENSÍLIOS MÉDICOS, ODONTOLÓGICOS, LABORATORIAIS E</b>		<b>127.340,57</b>	
	157	OXÍMETRO	2.850,00	
	970	BALANÇA ELETRÔNICA, MARCA LÍDER, MOD. P-150C CAP. 150 KG DIV. 100 G AÇO CARBONO, 0,30 X 0,40 M LD 1050	2.058,00	



## Prefeitura Municipal de Bananeiras

Secretaria de Finanças

Departamento de Contabilidade

Quadro Resumo das Incorporações de Bens, Direitos e Valores ao Ativo Permanente da Instituição(Resolução RN-TCE/PB - 03/2010)

Balancos Gerais - Exercício de 2022

Tipo de Bem	Nº do Empenho	Descrição da Aquisição	Total Liquidado	Nº do Tombamento
<b>1-Bens Móveis - Investimentos</b>			<b>1.723.947,95</b>	
<b>Prefeitura Municipal de Bananeiras</b>			<b>1.723.947,95</b>	
<b>900005</b>		<b>APARELHOS, EQUIPAMENTOS E UTENSÍLIOS MÉDICOS, ODONTOLÓGICOS, LABORATORIAIS E</b>	<b>127.340,57</b>	
	1785	COMPRESSOR DE AR PARA USO ODONTOLÓGICO 40L	23.943,20	
	2494	GRAVADOR DIGITAL DE VÍDEO MHDX 1116 MANAUS LAN EXPERT TURBO LINK CAT5 UTO PRETO 04 PARES	2.475,00	
	5663	AQUISIÇÃO DE 12 OTOSCOPIO	3.239,88	
	5667	OXIMETRO PORTATIL COM TEMPERATURA	5.960,00	
	6738	APARELHO ALTUS DR, COMANDO COMPLETO	1.336,89	
	7190	AQUISIÇÃO DE UM AUTOCLAVE 21 LT PLUS	3.477,60	
	9338	AQUISIÇÃO DE UM APARELHO DE ULTRASSOM	82.000,00	
<b>900025</b>		<b>EQUIPAMENTOS DE PROCESSAMENTO DE DADOS</b>	<b>127.276,00</b>	
	75	NOBREAK INTEL NOTEBOOK SAMSUNG	6.290,00	
	77	MULTIFUNCIONAL EPSON L3250 NOTEBOOK LENOVO IDEAPAD 3I CEL 4GB	4.700,00	
	78	MULTIFUNCIONAL EPSON ECOTANK L3250 WI-FI PRETO BIVOLT	1.500,00	
	199	TABLET POSITIVO T770KC 7P PTO	1.360,00	
	2104	SCANNER S2050 ALARIS KODAK - DUPLEX - 50 PPM	9.356,00	
	2108	SCANNER S2050 ALARIS KODAK - DUPLEX - 50 PPM	2.339,00	





## Prefeitura Municipal de Bananeiras

Secretaria de Finanças

Departamento de Contabilidade

Quadro Resumo das Incorporações de Bens, Direitos e Valores ao Ativo Permanente da Instituição(Resolução RN-TCE/PB - 03/2010)

Balancos Gerais - Exercício de 2022

Tipo de Bem	Nº do Empenho	Descrição da Aquisição	Total Liquidado	Nº do Tombamento
<b>1-Bens Móveis - Investimentos</b>			<b>1.723.947,95</b>	
<b>Prefeitura Municipal de Bananeiras</b>			<b>1.723.947,95</b>	
<b>900025</b>	<b>EQUIPAMENTOS DE PROCESSAMENTO DE DADOS</b>		<b>127.276,00</b>	
	3095	CPU RYZEM 5 5600 - RAM 8GB / 1TB - FTE 600W 80 PLUS KIT TEC + MOUSE SEM FIO	5.862,00	
	3897	COMPUTADOR INTEL CORE I5 4GB RAM HD SSD 120GB	2.400,00	
	3898	COMPUTADOR INTEL CORE I5 4GB RAM HD SSD 120GB	2.400,00	
	5601	COMPUTADOR INTEL CORE I5 4GB RAM HD SSD 120GB	3.594,00	
	8126	AQUISIÇÃO DE 25 NOTEBOOK ASUS I5	87.475,00	
<b>900023</b>	<b>EQUIPAMENTOS HIDRÁULICOS E ELÉTRICOS</b>		<b>3.720,00</b>	
	1290	REGULADOR DE VOLTAGEM 220 V	3.720,00	
<b>900030</b>	<b>MOBILIÁRIO EM GERAL</b>		<b>104.351,58</b>	
	71	GAVETEIRO FIXO SLIM 2 GAVETAS MESA SLIM 15MM 1,20 X 0,60 X 0,75	1.640,00	
	391	ARM - 1,90 X 0,90 X 0,40 - C PE - CH 26 CZ ESTANTE EDR-300 SMART C/06 PRAT. W3	3.340,00	
	1189	MESA SMALL ARMARIOACOLPADO 15MM 1,20 X 0,45 X 0,75	690,00	
	1649	CADEIRA DE ESCRITÓRIO GIRATÓRIA DE TELA DIRETOR PRETO COM RODIZIO	2.360,00	
	3072	MESA L WOOD 15MM 1,20 X 0,60 X 0,75 ESTRUTURA SECRETARIA F10 3/4 - P MESA REUNIÃO 2.00 X 1.00	2.390,00	



## Prefeitura Municipal de Bananeiras

Secretaria de Finanças

Departamento de Contabilidade

Quadro Resumo das Incorporações de Bens, Direitos e Valores ao Ativo Permanente da Instituição(Resolução RN-TCE/PB - 03/2010)

Balancos Gerais - Exercício de 2022

Tipo de Bem	Nº do Empenho	Descrição da Aquisição	Total Liquidado	Nº do Tombamento
<b>1-Bens Móveis - Investimentos</b>			<b>1.723.947,95</b>	
<b>Prefeitura Municipal de Bananeiras</b>			<b>1.723.947,95</b>	
<b>900030</b>	<b>MOBILIÁRIO EM GERAL</b>		<b>104.351,58</b>	
	3713	ARMÁRIO EM AÇO 02 PORTAS	3.341,88	
	3714	ARMÁRIO EM AÇO 02 PORTAS	5.569,80	
	3717	ARMÁRIO EM AÇO 02 PORTAS	2.784,90	
	3981	CONJUNTO DE CARTEIRA TAMANHO 06	0,00	
	5375	GAVETEIRO SIMPLES KIT BASE SECRETARIA BASE RETA METAL C/CP RODIZIO PP PRETO MESA SLIM 15MM 1,20 X 0,60	770,00	
	5684	AQUISIÇÃO DE 5 CADEIRAS SECRETARIA GIRATORIA COM BRAÇO ARMARIO ALTO FECHADO	8.000,00	
	5789	AQUISIÇÃO DE 5 CADEIRAS SECRETARIA GIRATORIA COM BRAÇO	1.550,00	
	6949	AQUISIÇÃO DE 100 CONJUNTOS DE PROFESSOR AQUISIÇÃO DE 3 MESAS EM MDF PARA ESCRITORIO	13.235,00	
	6953	AQUISIÇÃO DE 100 CONJUNTOS DE PROFESSOR	12.500,00	
	6956	AQUISIÇÃO DE 5 ARMARIOS EM AÇO	2.900,00	
	6961	AQUISIÇÃO DE 16 MESAS PARA ESCRITORIO EM MDF AQUISIÇÃO DE 20 CADEIRAS LONGARINAS AQUISIÇÃO DE 25 CADEIRAS PLATICA	8.985,00	



## Prefeitura Municipal de Bananeiras

Secretaria de Finanças

Departamento de Contabilidade

Quadro Resumo das Incorporações de Bens, Direitos e Valores ao Ativo Permanente da Instituição(Resolução RN-TCE/PB - 03/2010)

Balancos Gerais - Exercício de 2022

Tipo de Bem	Nº do Empenho	Descrição da Aquisição	Total Liquidado	Nº do Tombamento
<b>1-Bens Móveis - Investimentos</b>			<b>1.723.947,95</b>	
<b>Prefeitura Municipal de Bananeiras</b>			<b>1.723.947,95</b>	
<b>900030</b>	<b>MOBILIÁRIO EM GERAL</b>		<b>104.351,58</b>	
	6967	AQUISIÇÃO DE 3 MESAS EM MDF PARA ESCRITORIO	2.295,00	
		AQUISIÇÃO DE 2 MESAS PARA CADEIRANTE		
		AQUISIÇÃO DE 5 LONGARINA DE 4 LUGARES		
	9080	CONJUNTO DE CARTEIRA TAMANHO 06	32.000,00	
<b>900024</b>	<b>OUTRAS MÁQUINAS, APARELHOS, EQUIPAMENTOS E FERRAMENTAS</b>		<b>0,00</b>	
	486	BALANÇA ELETRÔNICA, MARCA LÍDER, MOD. P-150C CAP. 150 KG DIV. 100 G AÇO CARBONO, 0,30 X 0,40 M LD 1050	0,00	
	487	BALANÇA ELETRÔNICA, MARCA LÍDER, MOD. P-150C CAP. 150 KG DIV. 100 G AÇO CARBONO, 0,30 X 0,40 M LD 1050	0,00	
<b>900046</b>	<b>OUTROS BENS MÓVEIS</b>		<b>22.079,80</b>	
	416	BASE ESTRUTURAL MADEIRA P/4715.3 CABANA DU PLA FAC	0,00	
		BASE ESTRUTURAL METÁLICA (FUNDAÇÃO) P/4715.3 CABA		
	1344	ESCADA EXTENSIVA 14 A 24D 4,2MTS	2.529,80	
	2360	BASE ESTRUTURAL MADEIRA P/4715.3 CABANA DU PLA FAC	19.550,00	
		BASE ESTRUTURAL METÁLICA (FUNDAÇÃO) P/4715.3 CABA		
<b>900036</b>	<b>VEÍCULOS DE TRAÇÃO MECÂNICA</b>		<b>1.248.650,00</b>	
	1461	VEÍCULO CARGA, KIA MOTORS, COR: BRANCO, COMBUSTÍVEL: DIESEL, 2 PORTAS. ANO FABRICAÇÃO/MOD:2021/2022. CARGA ÚTIL:1812.	159.980,00	
	4933	AQUISIÇÃO DE 02 PICK UP	189.400,00	
	4935	AQUISIÇÃO DE 02 PICK UP	189.400,00	



## Prefeitura Municipal de Bananeiras

Secretaria de Finanças

Departamento de Contabilidade

Quadro Resumo das Incorporações de Bens, Direitos e Valores ao Ativo Permanente da Instituição(Resolução RN-TCE/PB - 03/2010)

Balancos Gerais - Exercício de 2022

Tipo de Bem	Nº do Empenho	Descrição da Aquisição	Total Liquidado	Nº do Tombamento
<b>1-Bens Móveis - Investimentos</b>			<b>1.723.947,95</b>	
<b>Prefeitura Municipal de Bananeiras</b>			<b>1.723.947,95</b>	
<b>900036</b>		<b>VEÍCULOS DE TRACÇÃO MECÂNICA</b>	<b>1.248.650,00</b>	
	5814	AQUISIÇÃO DE 01 FIAT ARGO	76.890,00	
	8552	AQUISIÇÃO DE VEICULO PARA A GUARDA MUNICIPAL	147.980,00	
	9004	ÔNIBUS RURAL ESCOLAR - ORE 1 (4X4): MARCA MARCOPOLO	485.000,00	



## Prefeitura Municipal de Bananeiras

Secretaria de Finanças

Departamento de Contabilidade

Quadro Resumo das Incorporações de Bens, Direitos e Valores ao Ativo Permanente da Instituição(Resolução RN-TCE/PB - 03/2010)

Balancos Gerais - Exercício de 2022

Tipo de Bem	Nº do Empenho	Descrição da Aquisição	Total Liquidado	Nº do Tombamento
<b>2-Bens Imóveis - Investimentos (Obras em Andamento, Estudos e Projetos)</b>			<b>2.369.701,19</b>	
<b>Prefeitura Municipal de Bananeiras</b>			<b>2.369.701,19</b>	
<b>900100</b>	<b>OBRAS EM ANDAMENTO</b>		<b>2.369.701,19</b>	
	641	PERFURAÇÃO DE POÇOS	14.300,00	
	642	PERFURAÇÃO DE POÇOS	14.850,00	
	643	PERFURAÇÃO DE POÇOS	20.980,00	
	644	PERFURAÇÃO DE POÇOS	15.000,00	
	645	PERFURAÇÃO DE POÇOS	16.820,00	
	646	PERFURAÇÃO DE POÇOS	45.120,00	
	647	PERFURAÇÃO DE POÇOS	5.550,00	
	648	PERFURAÇÃO DE POÇOS	33.400,00	
	651	CONSTRUÇÃO DE SUBESTAÇÃO	86.995,00	
	891	PAVIMENTAÇÃO	6.299,80	
	892	PAVIMENTAÇÃO	56.697,55	
	893	PAVIMENTAÇÃO	3.152,50	
	906	REFORMA DA ESCOLA ANTÔNIO JOSÉ DA COSTA	45.807,99	
	1065	REFORMA DE ESCOLA	32.510,48	
	1163	PAVIMENTAÇÃO	8.190,00	



## Prefeitura Municipal de Bananeiras

Secretaria de Finanças

Departamento de Contabilidade

Quadro Resumo das Incorporações de Bens, Direitos e Valores ao Ativo Permanente da Instituição(Resolução RN-TCE/PB - 03/2010)

Balancos Gerais - Exercício de 2022

Tipo de Bem	Nº do Empenho	Descrição da Aquisição	Total Liquidado	Nº do Tombamento
<b>2-Bens Imóveis - Investimentos (Obras em Andamento, Estudos e Projetos)</b>			<b>2.369.701,19</b>	
<b>Prefeitura Municipal de Bananeiras</b>			<b>2.369.701,19</b>	
<b>900100</b>	<b>OBRAS EM ANDAMENTO</b>		<b>2.369.701,19</b>	
	1164	PAVIMENTAÇÃO	57.599,75	
	1297	PAVIMENTAÇÃO	7.469,20	
	1298	PAVIMENTAÇÃO	7.412,40	
	1299	PAVIMENTAÇÃO	7.440,80	
	1301	PAVIMENTAÇÃO	7.469,20	
	1302	PAVIMENTAÇÃO	7.355,60	
	1310	REFORMA DE ESCOLA	57.254,46	
	1311	REFORMA DA ESCOLA ANTÔNIO JOSÉ DA COSTA	50.044,96	
	1472	PAVIMENTAÇÃO	27.216,00	
	1836	REFORMA DA ESCOLA ANTÔNIO JOSÉ DA COSTA	47.849,78	
	2052	PAVIMENTAÇÃO	9.088,00	
	2053	PAVIMENTAÇÃO	9.116,40	
	2054	PAVIMENTAÇÃO	9.116,40	
	2180	REFORMA DE ESCOLA	32.270,49	
	2384	PAVIMENTAÇÃO	24.295,80	



## Prefeitura Municipal de Bananeiras

Secretaria de Finanças

Departamento de Contabilidade

Quadro Resumo das Incorporações de Bens, Direitos e Valores ao Ativo Permanente da Instituição(Resolução RN-TCE/PB - 03/2010)

Balancos Gerais - Exercício de 2022

Tipo de Bem	Nº do Empenho	Descrição da Aquisição	Total Liquidado	Nº do Tombamento
<b>2-Bens Imóveis - Investimentos (Obras em Andamento, Estudos e Projetos)</b>			<b>2.369.701,19</b>	
<b>Prefeitura Municipal de Bananeiras</b>			<b>2.369.701,19</b>	
<b>900100</b>	<b>OBRAS EM ANDAMENTO</b>		<b>2.369.701,19</b>	
	2473	REFORMA DE ESCOLA	48.779,60	
	2474	PAVIMENTAÇÃO	44.226,00	
	2475	PAVIMENTAÇÃO	5.800,00	
	2634	REFORMA DE ESCOLA	57.732,04	
	2918	PAVIMENTAÇÃO	13.394,28	
	2920	PAVIMENTAÇÃO	13.330,80	
	2922	PAVIMENTAÇÃO	13.426,02	
	3071	REFORMA DE ESCOLA	20.420,84	
	3157	PAVIMENTAÇÃO	108.864,00	
	3165	REFORMA DE ESCOLA	17.970,11	
	3318	PAVIMENTAÇÃO	5.000,00	
	3391	PAVIMENTAÇÃO	12.188,16	
	3393	PAVIMENTAÇÃO	12.188,16	
	3394	PAVIMENTAÇÃO	12.188,16	
	3395	PAVIMENTAÇÃO	12.188,16	



# Prefeitura Municipal de Bananeiras

Secretaria de Finanças

Departamento de Contabilidade

Quadro Resumo das Incorporações de Bens, Direitos e Valores ao Ativo Permanente da Instituição(Resolução RN-TCE/PB - 03/2010)

Balancos Gerais - Exercício de 2022

Tipo de Bem	Nº do Empenho	Descrição da Aquisição	Total Liquidado	Nº do Tombamento
<b>2-Bens Imóveis - Investimentos (Obras em Andamento, Estudos e Projetos)</b>			<b>2.369.701,19</b>	
<b>Prefeitura Municipal de Bananeiras</b>			<b>2.369.701,19</b>	
<b>900100</b>	<b>OBRAS EM ANDAMENTO</b>		<b>2.369.701,19</b>	
	3416	REFORMA DE ESCOLA	76.866,59	
	3728	REFORMA DE ESCOLA	41.508,88	
	3772	REFORMA DE ESCOLA	40.692,05	
	3773	REFORMA DE ESCOLA	10.897,06	
	4371	PAVIMENTAÇÃO	7.585,86	
	4372	PAVIMENTAÇÃO	7.585,86	
	4450	REFORMA DE ESCOLA	21.257,27	
	4643	REFORMA DE ESCOLA	22.740,00	
	5172	REFORMA DE ESCOLA	0,00	
	5185	REFORMA DE ESCOLA	64.968,06	
	5463	REFORMA DE ESCOLA	0,00	
	5477	REFORMA DE ESCOLA	40.425,01	
	5847	REFORMA DE ESCOLA	11.959,49	
	6071	PAVIMENTAÇÃO	18.500,00	
	6072	PAVIMENTAÇÃO	30.618,00	





## Prefeitura Municipal de Bananeiras

Secretaria de Finanças

Departamento de Contabilidade

Quadro Resumo das Incorporações de Bens, Direitos e Valores ao Ativo Permanente da Instituição(Resolução RN-TCE/PB - 03/2010)

Balancos Gerais - Exercício de 2022

Tipo de Bem	Nº do Empenho	Descrição da Aquisição	Total Liquidado	Nº do Tombamento
<b>2-Bens Imóveis - Investimentos (Obras em Andamento, Estudos e Projetos)</b>			<b>2.369.701,19</b>	
<b>Prefeitura Municipal de Bananeiras</b>			<b>2.369.701,19</b>	
<b>900100</b>	<b>OBRAS EM ANDAMENTO</b>		<b>2.369.701,19</b>	
	6209	PAVIMENTAÇÃO	18.282,24	
	6439	PAVIMENTAÇÃO	51.763,47	
	6447	PAVIMENTAÇÃO	16.917,42	
	6734	PAVIMENTAÇÃO	51.763,47	
	6899	PAVIMENTAÇÃO	0,00	
	6944	PAVIMENTAÇÃO	0,00	
	7283	PAVIMENTAÇÃO	19.400,00	
	7286	PAVIMENTAÇÃO	64.638,00	
	7289	PAVIMENTAÇÃO	10.206,00	
	7417	PAVIMENTAÇÃO	60.083,82	
	7641	PAVIMENTAÇÃO	0,00	
	7732	PAVIMENTAÇÃO	74.844,00	
	8064	PAVIMENTAÇÃO	34.310,94	
	8254	PAVIMENTAÇÃO	43.885,32	
	8255	PAVIMENTAÇÃO	75.802,70	



## Prefeitura Municipal de Bananeiras

Secretaria de Finanças

Departamento de Contabilidade

Quadro Resumo das Incorporações de Bens, Direitos e Valores ao Ativo Permanente da Instituição(Resolução RN-TCE/PB - 03/2010)

Balancos Gerais - Exercício de 2022

Tipo de Bem	Nº do Empenho	Descrição da Aquisição	Total Liquidado	Nº do Tombamento
<b>2-Bens Imóveis - Investimentos (Obras em Andamento, Estudos e Projetos)</b>			<b>2.369.701,19</b>	
<b>Prefeitura Municipal de Bananeiras</b>			<b>2.369.701,19</b>	
<b>900100</b>	<b>OBRAS EM ANDAMENTO</b>		<b>2.369.701,19</b>	
	8423	PAVIMENTAÇÃO	0,00	
	8819	PAVIMENTAÇÃO	62.813,46	
	9103	PAVIMENTAÇÃO	12.512,69	
	9109	PAVIMENTAÇÃO	42.404,64	
	9270	PAVIMENTAÇÃO	95.256,00	
	9419	PAVIMENTAÇÃO	74.844,00	



## Prefeitura Municipal de Bananeiras

Secretaria de Finanças

Departamento de Contabilidade

Quadro Resumo das Incorporações de Bens, Direitos e Valores ao Ativo Permanente da Instituição(Resolução RN-TCE/PB - 03/2010)

Balancos Gerais - Exercício de 2022

Tipo de Bem	Nº do Empenho	Descrição da Aquisição	Total Liquidado	Nº do Tombamento
<b>8-Bens Imóveis - Inversões (Aquisições) /Obras Concluídas</b>			<b>2.250.000,00</b>	
<b>Prefeitura Municipal de Bananeiras</b>			<b>2.250.000,00</b>	
<b>900081</b>	<b>TERRENOS</b>		<b>2.250.000,00</b>	
	7274		2.250.000,00	
		AQUISIÇÃO DE UM TERRONO MEDINDO 40.060,1M <sup>2</sup>		
<b>Total Geral</b>			<b>6.343.649,14</b>	

CLAIR LEIFÃO MARTINS  
BELTRÃO BEZERRA DE  
MELO

Contadora Geral  
CPF-477.984.084-87  
CRC-PB 4.395/O-7

MATHEUS DE MELO  
BEZERRA CAVALCANTI  
PREFEITO



**BANANEIRAS**  
GOVERNO MUNICIPAL

**ESTADO DA PARAÍBA**  
**PREFEITURA MUNICIPAL DE BANANEIRAS**  
**CNPJ: 08.927.915/0001-59**

# **ANEXOS**

# **CONSOLIDADOS**



# Prefeitura Municipal de Bananeiras

Secretaria de Finanças

Departamento de Contabilidade

BALANÇO ORÇAMENTÁRIO - ORÇAMENTOS FISCAL E DA SEGURIDADE SOCIAL

Balanços Gerais - Exercício de 2022 - Consolidado

RECEITAS ORÇAMENTÁRIAS	Previsão Inicial (a)	Previsão Atualizada (b)	Receitas Realizadas (c)	Saldo (d) = (c-b)
<b>Receitas Correntes (I)</b>	<b>61.804.500,00</b>	<b>61.804.500,00</b>	<b>85.029.936,82</b>	<b>23.225.436,82</b>
1.1.0.0.00.00 - Receita Tributária	4.004.500,00	4.004.500,00	6.449.586,47	2.445.086,47
1.1.1.2.50.0.1 - Imposto sobre a Propriedade Predial e Territorial Urbana - Principal	236.000,00	236.000,00	750.248,13	514.248,13
1.1.1.2.50.0.2 - Imposto sobre a Propriedade Predial e Territorial Urbana - Multas e Juros de Mora	30.000,00	30.000,00	71.341,86	41.341,86
1.1.1.2.50.0.3 - Imposto sobre a Propriedade Predial e Territorial Urbana - Dívida Ativa	10.000,00	10.000,00	39.215,06	29.215,06
1.1.1.2.53.0.1 - Impostos sobre Transmissão "Inter Vivos" de Bens Imóveis e de Direitos Reais sobre Imóveis - F	1.116.000,00	1.116.000,00	1.328.273,08	212.273,08
1.1.1.3.03.1.1 - Imposto sobre a Renda - Retido na Fonte - Trabalho - Principal	850.000,00	850.000,00	2.126.512,83	1.276.512,83
1.1.1.4.51.1.1 - Imposto sobre Serviços de Qualquer Natureza - ISSQN - Principal	1.612.000,00	1.612.000,00	1.930.046,29	318.046,29
1.1.2.1.01.0.1 - Taxas de Inspeção, Controle e Fiscalização - Principal	0,00	0,00	114.330,15	114.330,15
1.1.2.1.04.0.1 - Taxa de Controle e Fiscalização Ambiental - Principal	500,00	500,00	555,48	55,48
1.1.2.1.50.0.1 - Taxa de Fiscalização de Vigilância Sanitária - Principal	22.000,00	22.000,00	19.752,30	(2.247,70)
1.1.2.2.01.0.1 - Taxas pela Prestação de Serviços em Geral - Principal	128.000,00	128.000,00	69.311,29	(58.688,71)
1.2.0.0.00.00 - Receitas de Contribuições	2.700.000,00	2.700.000,00	3.196.536,96	496.536,96
1.2.1.5.01.1.1 - Contribuição do Servidor Civil Ativo - Principal	2.400.000,00	2.400.000,00	2.661.244,48	261.244,48
1.2.4.1.50.0.1 - Contribuição para o Custeio do Serviço de Iluminação Pública - Principal	300.000,00	300.000,00	535.292,48	235.292,48
1.3.0.0.00.00 - Receita Patrimonial	58.700,00	58.700,00	2.405.956,18	2.347.256,18
1.3.2.1.01.0.1 - Remuneração de Depósitos Bancários - Principal	53.700,00	53.700,00	1.816.816,89	1.763.116,89
1.3.2.1.04.0.1 - Remuneração dos Recursos do Regime Próprio de Previdência Social - RPPS - Principal	5.000,00	5.000,00	40.820,14	35.820,14
1.3.6.1.01.1.1 - Cessão do Direito de Operacionalização de Pagamentos - Poderes Executivo e Legislativo - Prir	0,00	0,00	550.000,00	550.000,00
9.3.2.1.04.0.1 - (-) Remuneração dos Recursos do Regime Próprio de Previdência Social - RPPS - Principal	0,00	0,00	(1.680,85)	(1.680,85)
1.4.0.0.00.00 - Receita Agropecuária	0,00	0,00	0,00	0,00
1.5.0.0.00.00 - Receita Industrial	0,00	0,00	0,00	0,00
1.6.0.0.00.00 - Receita de Serviços	0,00	0,00	0,00	0,00
1.7.0.0.00.00 - Transferências Correntes	51.591.300,00	51.591.300,00	72.480.113,73	20.888.813,73
1.7.1.1.51.1.1 - Cota-Parte do Fundo de Participação dos Municípios - Cota Mensal - Principal	23.500.000,00	23.500.000,00	28.018.841,53	4.518.841,53
1.7.1.1.51.2.1 - Cota-Parte do Fundo de Participação dos Municípios - 1% Cota entregue no mês de dezembro -	800.000,00	800.000,00	1.437.684,27	637.684,27
1.7.1.1.51.3.1 - Cota-Parte do Fundo de Participação dos Municípios - 1% Cota entregue no mês de julho - Princ	850.000,00	850.000,00	1.152.723,51	302.723,51
1.7.1.1.52.0.1 - Cota-Parte do Imposto Sobre a Propriedade Territorial Rural - Principal	6.000,00	6.000,00	8.587,10	2.587,10
1.7.1.2.51.0.1 - Cota-parte da Compensação Financeira pela Exploração de Recursos Minerais - CFEM - Princip	602,00	602,00	0,00	(602,00)
1.7.1.2.52.4.1 - Cota-Parte do Fundo Especial do Petróleo - FEP - Principal	385.000,00	385.000,00	678.271,77	293.271,77
1.7.1.2.99.0.1 - Outras Transferências decorrentes de Compensação Financeira pela Exploração de Recursos N	0,00	0,00	288.210,23	288.210,23
1.7.1.3.50.1.1 - Transferências de Recursos do Bloco de Manutenção das Ações e Serviços Públicos de Saúde	4.100.000,00	4.100.000,00	7.061.975,99	2.961.975,99
1.7.1.3.50.2.1 - Transferências de Recursos do Bloco de Manutenção das Ações e Serviços Públicos de Saúde	2.500.000,00	2.500.000,00	2.187.328,60	(312.671,40)
1.7.1.3.50.3.1 - Transferências de Recursos do Bloco de Manutenção das Ações e Serviços Públicos de Saúde	172.150,00	172.150,00	233.332,73	61.182,73
1.7.1.3.50.4.1 - Transferências de Recursos do Bloco de Manutenção das Ações e Serviços Públicos de Saúde	127.908,00	127.908,00	150.078,72	22.170,72
1.7.1.3.50.9.1 - Transferências de Recursos do Bloco de Manutenção das Ações e Serviços Públicos de Saúde	450.000,00	450.000,00	32.929,53	(417.070,47)
1.7.1.4.50.0.1 - Transferências do Salário-Educação - Principal	350.000,00	350.000,00	366.331,30	16.331,30
1.7.1.4.51.0.1 - Transferências Diretas do FNDE referentes ao Programa Dinheiro Direto na Escola - PDDE - Pr	2.000,00	2.000,00	3.480,00	1.480,00
1.7.1.4.52.0.1 - Transferências referentes ao Programa Nacional de Alimentação Escolar - PNAE - Principal	338.752,00	338.752,00	208.804,80	(129.947,20)
1.7.1.4.53.0.1 - Transferências referentes ao Programa Nacional de Apoio ao Transporte do Escolar - PNATE -	305.200,00	305.200,00	0,00	(305.200,00)
1.7.1.4.99.0.1 - Outras Transferências Diretas do Fundo Nacional do Desenvolvimento da Educação - FNDE - P	100.000,00	100.000,00	0,00	(100.000,00)
1.7.1.5.50.0.1 - Transferências de Recursos de Complementação da União ao Fundeb - VAAT - Principal	1.329.722,00	1.329.722,00	3.324.518,69	1.994.796,69



# Prefeitura Municipal de Bananeiras

Secretaria de Finanças

Departamento de Contabilidade

BALANÇO ORÇAMENTÁRIO - ORÇAMENTOS FISCAL E DA SEGURIDADE SOCIAL

Balanços Gerais - Exercício de 2022 - Consolidado

RECEITAS ORÇAMENTÁRIAS	Previsão Inicial (a)	Previsão Atualizada (b)	Receitas Realizadas (c)	Saldo (d) = (c-b)
<b>Receitas Correntes (I)</b>	<b>61.804.500,00</b>	<b>61.804.500,00</b>	<b>85.029.936,82</b>	<b>23.225.436,82</b>
1.7.1.5.51.0.1 - Transferências de Recursos de Complementação da União ao Fundeb – VAAF - Principal	1.529.622,00	1.529.622,00	2.601.277,45	1.071.655,45
1.7.1.6.50.0.1 - Transferências de Recursos do Fundo Nacional de Assistência Social – FNAS - Principal	859.344,00	859.344,00	748.863,26	(110.480,74)
1.7.1.7.99.0.1 - Outras Transferências de Convênios da União e de Suas Entidades - Principal	60.000,00	60.000,00	0,00	(60.000,00)
1.7.1.9.56.0.1 - Transferências Decorrentes de Decisão Judicial (precatórios) Relativas ao Fundo de Manutençã	0,00	0,00	3.189.263,46	3.189.263,46
1.7.1.9.56.0.6 - Transferências Decorrentes de Decisão Judicial (precatórios) Relativas ao Fundo de Manutençã	0,00	0,00	4.328.443,58	4.328.443,58
1.7.1.9.57.0.1 - Transferência Especial da União - Principal	0,00	0,00	150.000,00	150.000,00
1.7.1.9.58.0.1 - Transferência Obrigatória Decorrente da Lei Complementar nº 176/2020 - Principal	30.000,00	30.000,00	2.661,84	(27.338,16)
1.7.2.1.50.0.1 - Cota-Parte do ICMS - Principal	3.226.500,00	3.226.500,00	3.456.477,88	229.977,88
1.7.2.1.51.0.1 - Cota-Parte do IPVA - Principal	620.000,00	620.000,00	719.852,62	99.852,62
1.7.2.1.52.0.1 - Cota-Parte do IPI - Municípios - Principal	2.500,00	2.500,00	2.179,01	(320,99)
1.7.2.1.53.0.1 - Cota-Parte da Contribuição de Intervenção no Domínio Econômico - Principal	10.000,00	10.000,00	18.342,20	8.342,20
1.7.2.2.51.0.1 - Cota-parte da Compensação Financeira de Recursos Minerais - CFEM - Principal	0,00	0,00	328,56	328,56
1.7.2.3.50.0.1 - Transferências de Recursos do Sistema Único de Saúde – SUS - Principal	128.000,00	128.000,00	168.707,91	40.707,91
1.7.2.4.51.0.1 - Transferências de Convênios dos Estados Destinadas a Programas de Educação - Principal	120.000,00	120.000,00	146.570,30	26.570,30
1.7.2.9.51.0.1 - Transferências de Estados destinadas à Assistência Social - Principal	37.000,00	37.000,00	31.707,32	(5.292,68)
1.7.5.1.50.0.1 - Transferências de Recursos do Fundo de Manutenção e Desenvolvimento da Educação Básica	15.122.000,00	15.122.000,00	18.203.526,62	3.081.526,62
9.7.1.1.51.1.1 - (-) Cota-Parte do Fundo de Participação dos Municípios - Cota Mensal - Principal	(4.700.000,00)	(4.700.000,00)	(5.603.768,04)	(903.768,04)
9.7.1.1.52.0.1 - (-) Cota-Parte do Imposto Sobre a Propriedade Territorial Rural - Principal	(1.200,00)	(1.200,00)	(1.717,35)	(517,35)
9.7.2.1.50.0.1 - (-) Cota-Parte do ICMS - Principal	(645.300,00)	(645.300,00)	(691.295,32)	(45.995,32)
9.7.2.1.51.0.1 - (-) Cota-Parte do IPVA - Principal	(124.000,00)	(124.000,00)	(143.970,54)	(19.970,54)
9.7.2.1.52.0.1 - (-) Cota-Parte do IPI - Municípios - Principal	(500,00)	(500,00)	(435,80)	64,20
1.9.0.0.00.00 - Outras Receitas Correntes	3.450.000,00	3.450.000,00	497.743,48	(2.952.256,52)
1.9.1.1.01.0.1 - Multas Previstas em Legislação Específica - Principal	40.000,00	40.000,00	5.429,29	(34.570,71)
1.9.2.2.99.0.1 - Outras Restituições - Principal	80.000,00	80.000,00	73.536,69	(6.463,31)
1.9.9.9.03.0.1 - Compensações Financeiras entre o Regime Geral e os Regimes Próprios de Previdência e Siste	40.000,00	40.000,00	0,00	(40.000,00)
1.9.9.9.99.1.1 - Outras Receitas Administradas pela RFB - Principal	50.000,00	50.000,00	407.602,04	357.602,04
1.9.9.9.99.2.1 - Outras Receitas Não Arrecadadas e Não Projetadas pela RFB - Primárias - Principal	3.220.000,00	3.220.000,00	0,00	(3.220.000,00)
1.9.9.9.99.3.1 - Outras Receitas Não Arrecadadas e Não Projetadas pela RFB - Financeiras - Principal	20.000,00	20.000,00	11.175,46	(8.824,54)
<b>Receitas de Capital (II)</b>	<b>5.596.000,00</b>	<b>5.596.000,00</b>	<b>2.535.225,67</b>	<b>(3.060.774,33)</b>
2.1.0.0.00.00 - Operações de Crédito	0,00	0,00	0,00	0,00
2.2.0.0.00.00 - Alienação de Bens	0,00	0,00	222.720,00	222.720,00
2.2.1.3.01.0.1 - Alienação de Bens Móveis e Semoventes - Principal	0,00	0,00	141.200,00	141.200,00
2.2.2.1.01.0.1 - Alienação de Bens Imóveis - Principal	0,00	0,00	81.520,00	81.520,00
2.3.0.0.00.00 - Amortização de Empréstimos	0,00	0,00	0,00	0,00
2.4.0.0.00.00 - Transferências de Capital	5.596.000,00	5.596.000,00	2.312.505,67	(3.283.494,33)
2.4.1.1.51.1.1 - Transferências de Recursos do Bloco de Estruturação da Rede de Serviços Públicos de Saúde -	200.000,00	200.000,00	0,00	(200.000,00)
2.4.1.1.51.2.1 - Transferências de Recursos do Bloco de Estruturação da Rede de Serviços Públicos de Saúde -	300.000,00	300.000,00	0,00	(300.000,00)
2.4.1.1.51.4.1 - Transferências de Recursos do Bloco de Estruturação da Rede de Serviços Públicos de Saúde -	40.000,00	40.000,00	0,00	(40.000,00)
2.4.1.2.50.1.1 - Transferências para o Programa de Apoio ao Transporte Escolar para Educação Básica - CAMII	2.500.000,00	2.500.000,00	0,00	(2.500.000,00)
2.4.1.3.50.0.1 - Transferências de Recursos do Fundo Nacional de Assistência Social – FNAS - Principal	50.000,00	50.000,00	0,00	(50.000,00)



# Prefeitura Municipal de Bananeiras

Secretaria de Finanças

Departamento de Contabilidade

BALANÇO ORÇAMENTÁRIO - ORÇAMENTOS FISCAL E DA SEGURIDADE SOCIAL

Balanços Gerais - Exercício de 2022 - Consolidado

RECEITAS ORÇAMENTÁRIAS	Previsão Inicial (a)	Previsão Atualizada (b)	Receitas Realizadas (c)	Saldo (d) = (c-b)
<b>Receitas de Capital (II)</b>	<b>5.596.000,00</b>	<b>5.596.000,00</b>	<b>2.535.225,67</b>	<b>(3.060.774,33)</b>
2.4.1.4.99.0.1 - Outras Transferências de Convênios da União e de Suas Entidades - Principal	2.506.000,00	2.506.000,00	668.500,00	(1.837.500,00)
2.4.1.9.99.0.1 - Outras Transferências De Recursos da União e de suas Entidades - Principal	0,00	0,00	550.000,00	550.000,00
2.4.2.2.51.0.1 - Transferências de Convênios dos Estados destinadas a Programas de Educação - Principal	0,00	0,00	869.005,67	869.005,67
2.4.2.2.99.0.1 - Outras Transferências de Convênios dos Estados e DF e de Suas Entidades - Principal	0,00	0,00	225.000,00	225.000,00
2.5.0.0.00.00 - Outras Receitas de Capital	0,00	0,00	0,00	0,00
<b>Receitas Correntes Intraorçamentárias (III)</b>	<b>4.000.000,00</b>	<b>4.000.000,00</b>	<b>5.561.205,19</b>	<b>1.561.205,19</b>
7.1.0.0.00.00 - Receita Tributária Intraorçamentária	0,00	0,00	0,00	0,00
7.2.0.0.00.00 - Receitas de Contribuições Intraorçamentárias	4.000.000,00	4.000.000,00	5.561.205,19	1.561.205,19
7.2.1.5.02.1.1 - Contribuição Patronal - Servidor Civil Ativo - Principal	3.500.000,00	3.500.000,00	4.633.114,94	1.133.114,94
7.2.1.5.51.1.1 - Contribuição Patronal - Servidor Civil Ativo - Parcelamentos - Principal	500.000,00	500.000,00	928.090,25	428.090,25
7.3.0.0.00.00 - Receita Patrimonial Intraorçamentária	0,00	0,00	0,00	0,00
7.4.0.0.00.00 - Receita Agropecuária Intraorçamentária	0,00	0,00	0,00	0,00
7.5.0.0.00.00 - Receita Industrial Intraorçamentária	0,00	0,00	0,00	0,00
7.6.0.0.00.00 - Receita de Serviços Intraorçamentária	0,00	0,00	0,00	0,00
7.7.0.0.00.00 - Transferências Correntes Intraorçamentárias	0,00	0,00	0,00	0,00
7.9.0.0.00.00 - Outras Receitas Correntes Intraorçamentárias	0,00	0,00	0,00	0,00
<b>Receitas de Capital Intraorçamentárias (IV)</b>	<b>0,00</b>	<b>0,00</b>	<b>0,00</b>	<b>0,00</b>
	0,00	0,00	0,00	0,00
<b>SUBTOTAL DAS RECEITAS (V) = (I + II + III + IV)</b>	<b>71.400.500,00</b>	<b>71.400.500,00</b>	<b>93.126.367,68</b>	<b>21.725.867,68</b>
<b>Operações de Crédito / Refinanciamento (VI)</b>	<b>0,00</b>	<b>0,00</b>	<b>0,00</b>	<b>0,00</b>
Operações de Crédito Internas	0,00	0,00	0,00	0,00
Mobiliária	0,00	0,00	0,00	0,00
Contratual	0,00	0,00	0,00	0,00
Operações de Crédito Externas	0,00	0,00	0,00	0,00
Mobiliária	0,00	0,00	0,00	0,00
Contratual	0,00	0,00	0,00	0,00
<b>SUBTOTAL COM REFINANCIAMENTO (VII) = (V + VI)</b>	<b>71.400.500,00</b>	<b>71.400.500,00</b>	<b>93.126.367,68</b>	<b>21.725.867,68</b>
<b>Déficit (VIII)</b>				
<b>TOTAL (IX) = (VII + VIII)</b>	<b>71.400.500,00</b>	<b>71.400.500,00</b>	<b>93.126.367,68</b>	<b>21.725.867,68</b>
<b>Saldos de Exercícios Anteriores</b>	<b>0,00</b>	<b>1.030.337,10</b>	<b>1.030.337,10</b>	<b>0,00</b>



## Prefeitura Municipal de Bananeiras

Secretaria de Finanças

Departamento de Contabilidade

BALANÇO ORÇAMENTÁRIO - ORÇAMENTOS FISCAL E DA SEGURIDADE SOCIAL

Balanços Gerais - Exercício de 2022 - Consolidado

RECEITAS ORÇAMENTÁRIAS	Previsão Inicial (a)	Previsão Atualizada (b)	Receitas Realizadas (c)	Saldo (d) = (c-b)
<b>Saldos de Exercícios Anteriores</b>	<b>0,00</b>	<b>1.030.337,10</b>	<b>1.030.337,10</b>	<b>0,00</b>
Recursos Arrecadados em Exercícios Anteriores	0,00	0,00	0,00	0,00
Superávit Financeiro	0,00	1.030.337,10	1.030.337,10	0,00
Reabertura de Créditos Adicionais	0,00	0,00	0,00	0,00





# Prefeitura Municipal de Bananeiras

Secretaria de Finanças

Departamento de Contabilidade

BALANÇO ORÇAMENTÁRIO - ORÇAMENTOS FISCAL E DA SEGURIDADE SOCIAL

Balanços Gerais - Exercício de 2022 - Consolidado

DESPESAS ORÇAMENTÁRIAS	Dotação Inicial (e)	Dotação Atualizada (f)	Despesas Empenhadas (g)	Despesas Liquidadas (h)	Despesas Pagas (i)	Saldo da Dotação (j) = (f-g)
<b>Despesas Correntes (XI)</b>	<b>59.001.900,00</b>	<b>83.216.793,38</b>	<b>83.138.742,87</b>	<b>81.675.357,08</b>	<b>80.872.219,16</b>	<b>78.050,51</b>
3.1.00.00 - Pessoal e Encargos Sociais	40.982.788,00	52.022.650,44	52.022.649,44	52.011.593,66	51.998.757,06	1,00
3.1.90.01 - Aposentadorias, Reserva Remunerada e Reformas	5.214.000,00	7.698.591,75	7.698.591,75	7.698.591,75	7.687.055,31	0,00
3.1.90.03 - Pensões	450.000,00	617.030,11	617.030,11	617.030,11	617.030,11	0,00
3.1.90.04 - CONTRATAÇÃO POR TEMPO DETERMINADO	2.575.000,00	6.974.841,95	6.974.841,95	6.974.841,95	6.974.538,35	0,00
3.1.90.11 - VENCIMENTOS E VANTAGENS FIXAS - PESSOAL	26.833.883,00	29.776.199,11	29.776.198,11	29.765.142,33	29.765.121,95	1,00
3.1.90.13 - OBRIGAÇÕES PATRONAIS	2.298.405,00	2.084.879,34	2.084.879,34	2.084.879,34	2.084.879,34	0,00
3.1.90.91 - SENTENÇAS JUDICIAIS	71.500,00	49.906,91	49.906,91	49.906,91	49.906,91	0,00
3.1.90.92 - DESPESAS DE EXERCÍCIOS ANTERIORES	40.000,00	187.110,15	187.110,15	187.110,15	187.110,15	0,00
3.1.91.13 - CONTRIBUIÇÕES PATRONAIS	3.495.000,00	4.634.091,12	4.634.091,12	4.634.091,12	4.633.114,94	0,00
3.1.91.92 - DESPESAS DE EXERCÍCIOS ANTERIORES	5.000,00	0,00	0,00	0,00	0,00	0,00
3.2.00.00 - Juros e Encargos da Dívida	2.000,00	0,00	0,00	0,00	0,00	0,00
3.2.90.22 - OUTROS ENCARGOS SOBRE A DÍVIDA POR CON	2.000,00	0,00	0,00	0,00	0,00	0,00
3.3.00.00 - Outras Despesas Correntes	18.017.112,00	31.194.142,94	31.116.093,43	29.663.763,42	28.873.462,10	78.049,51
3.3.50.41 - CONTRIBUIÇÕES	105.000,00	70.920,00	70.920,00	70.920,00	69.587,00	0,00
3.3.50.43 - SUBVENÇÕES SOCIAIS	8.500,00	0,00	0,00	0,00	0,00	0,00
3.3.71.70 - Rateio pela Participação em Consórcio Público	42.000,00	0,00	0,00	0,00	0,00	0,00
3.3.90.04 - CONTRATAÇÃO POR TEMPO DETERMINADO	4.500,00	0,00	0,00	0,00	0,00	0,00
3.3.90.08 - OUTROS BENEFÍCIOS ASSISTENCIAIS DO SERVI	14.650,00	0,00	0,00	0,00	0,00	0,00
3.3.90.14 - DIÁRIAS - CIVIL	64.500,00	69.737,00	69.737,00	69.737,00	69.541,00	0,00
3.3.90.18 - AUXÍLIO FINANCEIRO A ESTUDANTES	5.500,00	6.600,00	6.600,00	6.600,00	6.600,00	0,00
3.3.90.30 - MATERIAL DE CONSUMO	6.567.660,00	13.730.448,12	13.652.398,61	13.036.747,56	12.645.947,33	78.049,51
3.3.90.31 - PREMIAÇÕES CULTURAIS, ARTÍSTICAS, CIENTÍFI	33.250,00	20.150,00	20.150,00	20.150,00	20.150,00	0,00
3.3.90.32 - MATERIAL, BEM OU SERVIÇO PARA DISTRIBUIÇÃ	260.500,00	483.313,59	483.313,59	482.521,59	482.521,59	0,00
3.3.90.33 - PASSAGENS E DESPESAS COM LOCOMOÇÃO	13.500,00	2.620,00	2.620,00	2.620,00	2.620,00	0,00
3.3.90.35 - SERVIÇOS DE CONSULTORIA	489.000,00	227.300,00	227.300,00	227.300,00	219.600,00	0,00
3.3.90.36 - OUTROS SERVIÇOS DE TERCEIROS - PESSOA FÍ	3.465.352,00	4.334.509,28	4.334.509,28	3.940.650,78	3.835.770,78	0,00
3.3.90.39 - OUTROS SERVIÇOS DE TERCEIROS - PESSOA JL	5.622.000,00	10.307.802,25	10.307.802,25	9.866.672,60	9.608.519,01	0,00
3.3.90.40 - SERVIÇOS DE TECNOLOGIA DA INFORMAÇÃO E	258.600,00	196.791,78	196.791,78	196.791,78	171.953,28	0,00
3.3.90.41 - CONTRIBUIÇÕES	30.000,00	9.208,00	9.208,00	9.208,00	9.208,00	0,00
3.3.90.47 - OBRIGAÇÕES TRIBUTÁRIAS E CONTRIBUTIVAS	614.700,00	789.833,70	789.833,70	788.934,89	788.934,89	0,00
3.3.90.48 - OUTROS AUXÍLIOS FINANCEIROS A PESSOAS FÍ	80.000,00	353.330,91	353.330,91	353.330,91	350.930,91	0,00
3.3.90.49 - AUXÍLIO-TRANSPORTE	4.000,00	0,00	0,00	0,00	0,00	0,00
3.3.90.91 - SENTENÇAS JUDICIAIS	198.000,00	28.245,38	28.245,38	28.245,38	28.245,38	0,00



# Prefeitura Municipal de Bananeiras

Secretaria de Finanças

Departamento de Contabilidade

BALANÇO ORÇAMENTÁRIO - ORÇAMENTOS FISCAL E DA SEGURIDADE SOCIAL

Balanços Gerais - Exercício de 2022 - Consolidado

DESPESAS ORÇAMENTÁRIAS	Dotação Inicial (e)	Dotação Atualizada (f)	Despesas Empenhadas (g)	Despesas Liquidadas (h)	Despesas Pagas (i)	Saldo da Dotação (j) = (f-g)
<b>Despesas Correntes (XI)</b>	<b>59.001.900,00</b>	<b>83.216.793,38</b>	<b>83.138.742,87</b>	<b>81.675.357,08</b>	<b>80.872.219,16</b>	<b>78.050,51</b>
3.3.90.92 - DESPESAS DE EXERCÍCIOS ANTERIORES	47.000,00	366.056,42	366.056,42	366.056,42	366.056,42	0,00
3.3.90.93 - INDENIZAÇÕES E RESTITUIÇÕES	88.900,00	197.276,51	197.276,51	197.276,51	197.276,51	0,00
<b>Despesas de Capital (XII)</b>	<b>11.488.600,00</b>	<b>9.637.344,69</b>	<b>9.103.150,28</b>	<b>9.011.285,93</b>	<b>8.816.058,98</b>	<b>534.194,41</b>
4.4.00.00 - Investimentos	9.360.600,00	6.985.056,11	6.450.861,70	6.358.997,35	6.163.770,40	534.194,41
4.4.90.51 - OBRAS E INSTALAÇÕES	6.040.600,00	2.995.759,95	2.461.565,54	2.369.701,19	2.269.519,24	0,00
4.4.90.52 - EQUIPAMENTOS E MATERIAL PERMANENTE	3.107.500,00	1.739.296,16	1.739.296,16	1.739.296,16	1.644.251,16	0,00
4.4.90.61 - AQUISIÇÃO DE IMÓVEIS	202.500,00	2.250.000,00	2.250.000,00	2.250.000,00	2.250.000,00	0,00
4.4.90.92 - DESPESAS DE EXERCÍCIOS ANTERIORES	10.000,00	0,00	0,00	0,00	0,00	0,00
4.5.00.00 - Inversões Financeiras	25.000,00	0,00	0,00	0,00	0,00	0,00
4.5.90.61 - AQUISIÇÃO DE IMÓVEIS	5.000,00	0,00	0,00	0,00	0,00	0,00
4.5.90.66 - CONCESSÃO DE EMPRÉSTIMOS E FINANCIAMEN	20.000,00	0,00	0,00	0,00	0,00	0,00
4.6.00.00 - Amortização da Dívida	2.103.000,00	2.652.288,58	2.652.288,58	2.652.288,58	2.652.288,58	0,00
4.6.90.71 - PRINCIPAL DA DÍVIDA CONTRATUAL RESGATAD	1.203.000,00	1.231.361,43	1.231.361,43	1.231.361,43	1.231.361,43	0,00
4.6.90.91 - SENTENÇAS JUDICIAIS	400.000,00	492.836,90	492.836,90	492.836,90	492.836,90	0,00
4.6.91.71 - Principal da Dívida Contratual Resgatado	500.000,00	928.090,25	928.090,25	928.090,25	928.090,25	0,00
<b>Reserva de Contingência (XIII)</b>	<b>910.000,00</b>	<b>0,00</b>	<b>0,00</b>	<b>0,00</b>	<b>0,00</b>	<b>0,00</b>
<b>SUBTOTAL DAS DESPESAS (XIV) = (XI + XII + XIII)</b>	<b>71.400.500,00</b>	<b>92.854.138,07</b>	<b>92.241.893,15</b>	<b>90.686.643,01</b>	<b>89.688.278,14</b>	<b>612.244,92</b>
<b>Amortização da Dívida/ Refinanciamento (XV)</b>	<b>0,00</b>	<b>0,00</b>	<b>0,00</b>	<b>0,00</b>	<b>0,00</b>	<b>0,00</b>
Amortização da Dívida Interna	0,00	0,00	0,00	0,00	0,00	0,00
Dívida Mobiliária	0,00	0,00	0,00	0,00	0,00	0,00
Outras Dívidas	0,00	0,00	0,00	0,00	0,00	0,00
Amortização da Dívida Externa	0,00	0,00	0,00	0,00	0,00	0,00
Dívida Mobiliária	0,00	0,00	0,00	0,00	0,00	0,00
Outras Dívidas	0,00	0,00	0,00	0,00	0,00	0,00
<b>SUBTOTAL COM REFINANCIAMENTO (XVI) = (XIV + XV)</b>	<b>71.400.500,00</b>	<b>92.854.138,07</b>	<b>92.241.893,15</b>	<b>90.686.643,01</b>	<b>89.688.278,14</b>	<b>612.244,92</b>



## Prefeitura Municipal de Bananeiras

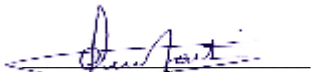
Secretaria de Finanças

Departamento de Contabilidade

BALANÇO ORÇAMENTÁRIO - ORÇAMENTOS FISCAL E DA SEGURIDADE SOCIAL

Balanços Gerais - Exercício de 2022 - Consolidado

DESPESAS ORÇAMENTÁRIAS	Dotação Inicial (e)	Dotação Atualizada (f)	Despesas Empenhadas (g)	Despesas Liquidadas (h)	Despesas Pagas (i)	Saldo da Dotação (j) = (f-g)
<b>Superávit (XVII)</b>			<b>884.474,53</b>			
<b>TOTAL (XVIII) = (XVI + XVII)</b>	<b>71.400.500,00</b>	<b>92.854.138,07</b>	<b>93.126.367,68</b>	<b>90.686.643,01</b>	<b>89.688.278,14</b>	<b>(272.229,61)</b>
<b>Reserva do RPPS (XIX)</b>	<b>0,00</b>	<b>0,00</b>	<b>0,00</b>	<b>0,00</b>	<b>0,00</b>	<b>0,00</b>

  
CLAIR LEITÃO MARTINS  
BELTRÃO BEZERRA DE  
MELO  
Contadora Geral  
CPF-477.984.084-87  
CRC-PB 4.395/O-7

  
MATHEUS DE MELO  
BEZERRA CAVALCANTI  
PREFEITO



# Prefeitura Municipal de Bananeiras


Secretaria de Finanças

Departamento de Contabilidade

BALANÇO ORÇAMENTÁRIO - EXECUÇÃO DE RESTOS A PAGAR NÃO PROCESSADOS

Balancos Gerais - Exercício de 2022 - Consolidado

	Inscritos		Liquidados (c)	Pagos (d)	Cancelados (e)	Saldo (f) = (a + b - c - e)
	Em Exercícios Anteriores (a)	Em 31 de Dezembro do Exercício Anterior (b)				
<b>Despesas Correntes</b>	<b>0,00</b>	<b>916.231,64</b>	<b>378.174,95</b>	<b>378.174,95</b>	<b>0,00</b>	<b>538.056,69</b>
Pessoal e Encargos Sociais	0,00	0,00	0,00	0,00	0,00	0,00
Juros e Encargos da Dívida	0,00	0,00	0,00	0,00	0,00	0,00
Outras Despesas Correntes	0,00	916.231,64	378.174,95	378.174,95	0,00	538.056,69
<b>Despesas de Capital</b>	<b>0,00</b>	<b>635.800,00</b>	<b>0,00</b>	<b>0,00</b>	<b>0,00</b>	<b>635.800,00</b>
Investimentos	0,00	635.800,00	0,00	0,00	0,00	635.800,00
Inversões Financeiras	0,00	0,00	0,00	0,00	0,00	0,00
Amortização da Dívida	0,00	0,00	0,00	0,00	0,00	0,00
<b>TOTAL</b>	<b>0,00</b>	<b>1.552.031,64</b>	<b>378.174,95</b>	<b>378.174,95</b>	<b>0,00</b>	<b>1.173.856,69</b>

  
CLAIR LEITÃO MARTINS  
BELTRÃO BEZERRA DE  
MELO  
Contadora Geral  
CPF-477.984.084-87  
CRC-PB 4.395/O-7

  
MATHEUS DE MELO  
BEZERRA CAVALCANTI  
PREFEITO



# Prefeitura Municipal de Bananeiras

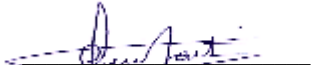
Secretaria de Finanças

Departamento de Contabilidade

BALANÇO ORÇAMENTÁRIO - EXECUÇÃO DE RESTOS A PAGAR PROCESSADOS

Balanços Gerais - Exercício de 2022 - Consolidado

	Inscritos		Pagos (c)	Cancelados (d)	Saldo (e) = (a + b - c - d)
	Em Exercícios Anteriores (a)	Em 31 de Dezembro do Exercício Anterior (b)			
<b>Despesas Correntes</b>	<b>0,00</b>	<b>924.305,12</b>	<b>790.575,79</b>	<b>0,00</b>	<b>133.729,33</b>
Pessoal e Encargos Sociais	0,00	95.534,35	0,00	0,00	95.534,35
Juros e Encargos da Dívida	0,00	0,00	0,00	0,00	0,00
Outras Despesas Correntes	0,00	828.770,77	790.575,79	0,00	38.194,98
<b>Despesas de Capital</b>	<b>0,00</b>	<b>951.712,14</b>	<b>865.281,83</b>	<b>0,00</b>	<b>86.430,31</b>
Investimentos	0,00	951.712,14	865.281,83	0,00	86.430,31
Inversões Financeiras	0,00	0,00	0,00	0,00	0,00
Amortização da Dívida	0,00	0,00	0,00	0,00	0,00
<b>TOTAL</b>	<b>0,00</b>	<b>1.876.017,26</b>	<b>1.655.857,62</b>	<b>0,00</b>	<b>220.159,64</b>

  
CLAIR LEFFÃO MARTINS  
BELTRÃO BEZERRA DE  
MELO  
Contadora Geral  
CPF-477.984.084-87  
CRC-PB 4.395/O-7

  
MATHEUS DE MELO  
BEZERRA CAVALCANTI  
PREFEITO



# Prefeitura Municipal de Bananeiras

Secretaria de Finanças

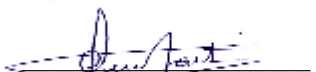
Departamento de Contabilidade

BALANÇO FINANCEIRO

Balanços Gerais - Exercício de 2022 - Consolidado

	INGRESSOS	Nota	Exercício Atual	Exercício Anterior
<b>Receita Orçamentária (I)</b>			<b>93.126.367,68</b>	<b>66.566.236,12</b>
<b>Ordinária</b>			<b>41.173.221,89</b>	<b>29.817.328,70</b>
<b>Vinculada</b>			<b>51.953.145,79</b>	<b>36.748.907,42</b>
Recursos Vinculados à Educação			29.080.671,85	21.013.355,23
Recursos Vinculados à Saúde			10.012.646,86	8.627.652,24
Recursos Vinculados à Previdência Social – RPPS			8.282.779,38	6.695.668,51
Recursos Vinculados à Previdência Social – RGPS			0,00	0,00
Recursos Vinculados à Assistência Social			0,00	0,00
Outras Destinações de Recursos			4.577.047,70	412.231,44
<b>Transferências Financeiras Recebidas (II)</b>			<b>2.481.375,98</b>	<b>1.808.838,36</b>
Transferências Recebidas para a Execução Orçamentária			2.481.375,98	1.808.838,36
Transferências Recebidas Independentes de Execução Orçamentária			0,00	0,00
Transferências Recebidas para Aportes de recursos para o RPPS			0,00	0,00
Transferências Recebidas para Aportes de recursos para o RGPS			0,00	0,00
<b>Recebimentos Extraorçamentários (III)</b>			<b>11.154.397,00</b>	<b>9.802.413,76</b>
Inscrição de Restos a Pagar Não Processados			1.555.250,14	1.552.031,64
Inscrição de Restos a Pagar Processados			998.364,87	1.876.017,26
Depósitos Restituíveis e Valores Vinculados			8.600.781,99	6.374.364,86
Outros Recebimentos Extraorçamentários			0,00	0,00
<b>Saldo do Exercício Anterior (IV)</b>			<b>12.383.777,10</b>	<b>7.706.008,41</b>
Caixa e Equivalentes de Caixa			12.383.777,10	7.706.008,41
Depósitos Restituíveis e Valores Vinculados			0,00	0,00
<b>TOTAL (V) = (I + II + III + IV)</b>			<b>119.145.917,76</b>	<b>85.883.496,65</b>

DISPÊNDIOS		Nota	Exercício Atual	Exercício Anterior
<b>Despesa Orçamentária (VI)</b>			<b>92.241.893,15</b>	<b>65.447.063,86</b>
<b>Ordinária</b>			<b>42.009.409,38</b>	<b>27.310.378,87</b>
<b>Vinculada</b>			<b>50.232.483,77</b>	<b>38.136.684,99</b>
Recursos Destinados à Educação			29.097.851,58	21.145.831,77
Recursos Destinados à Saúde			10.805.348,55	9.922.087,57
Recursos Destinados à Previdência Social – RPPS			8.749.511,57	6.364.116,40
Recursos Destinados à Previdência Social – RGPS			0,00	0,00
Recursos Destinados à Assistência Social			0,00	0,00
Outras Destinações de Recursos			1.579.772,07	704.649,25
<b>Transferências Financeiras Concedidas (VII)</b>			<b>2.481.375,98</b>	<b>1.808.838,36</b>
Transferências Concedidas para a Execução Orçamentária			2.481.375,98	1.808.838,36
Transferências Concedidas Independentes de Execução Orçamentária			0,00	0,00
Transferências Concedidas para Aportes de recursos para o RPPS			0,00	0,00
Transferências Concedidas para Aportes de recursos para o RGPS			0,00	0,00
<b>Pagamentos Extraorçamentários (VIII)</b>			<b>9.899.540,56</b>	<b>6.243.817,33</b>
Pagamentos de Restos a Pagar Não Processados			378.174,95	0,00
Pagamentos de Restos a Pagar Processados			1.655.857,62	142.142,61
Depósitos Restituíveis e Valores Vinculados			7.865.507,99	6.101.674,72
Outros Pagamentos Extraorçamentários			0,00	0,00
<b>Saldo para o Exercício Seguinte (IX)</b>			<b>14.523.108,07</b>	<b>12.383.777,10</b>
Caixa e Equivalentes de Caixa			14.523.108,07	12.383.777,10
Depósitos Restituíveis e Valores Vinculados			0,00	0,00
<b>TOTAL (X) = (VI + VII + VIII + IX)</b>			<b>119.145.917,76</b>	<b>85.883.496,65</b>

  
 CLAIR LEFFÃO MARTINS  
 BELTRÃO BEZERRA DE





**Prefeitura Municipal de Bananeiras**

Secretaria de Finanças

Departamento de Contabilidade

BALANÇO FINANCEIRO

Balancos Gerais - Exercício de 2022 - Consolidado

DISPÊNDIOS

Nota

Exercício Atual

Exercício Anterior

MELO  
Contadora Geral  
CPF-477.984.084-87  
CRC-PB 4.395/O-7

MATHEUS DE MELO  
BEZERRA CAVALCANTI  
PREFEITO



Exercício Atual

Exercício Anterior

## Variações Patrimoniais Aumentativas

### Impostos, Taxas e Contribuições de Melhoria

4.1.0.0.0.00.00 - Impostos, Taxas E Contribuições De Melhoria	6.339.029,55	5.194.849,51
4.1.1.0.0.00.00 - Impostos	6.135.080,33	4.498.523,58
4.1.1.2.0.00.00 - Impostos Sobre Patrimônio E A Renda	4.205.034,04	2.572.940,58
4.1.1.2.1.00.00 - Impostos Sobre Patrimônio E A Renda - Consolidação	4.205.034,04	2.572.940,58
4.1.1.3.0.00.00 - Impostos Sobre A Produção E A Circulação	1.930.046,29	1.925.583,00
4.1.1.3.1.00.00 - Impostos Sobre A Produção E A Circulação - Consolidação	1.930.046,29	1.925.583,00
4.1.2.0.0.00.00 - Taxas	203.949,22	137.403,51
4.1.2.1.0.00.00 - Taxas Pelo Exercício Do Poder De Policia	134.637,93	53.893,62
4.1.2.1.1.00.00 - Taxas Pelo Exercício Do Poder De Policia - Consolidação	134.637,93	53.893,62
4.1.2.2.0.00.00 - Taxas Pela Prestação De Serviços	69.311,29	83.509,89
4.1.2.2.1.00.00 - Taxas Pela Prestação De Serviços - Consolidação	69.311,29	83.509,89
4.1.3.0.0.00.00 - Contribuições De Melhoria	0,00	558.922,42
4.1.3.9.0.00.00 - Outras Contribuições De Melhoria	0,00	558.922,42
4.1.3.9.1.00.00 - Outras Contribuições De Melhoria - Consolidação	0,00	558.922,42

### Contribuições

4.2.0.0.0.00.00 - Contribuições	8.757.742,15	6.677.968,37
4.2.1.0.0.00.00 - Contribuições Sociais	8.222.449,67	6.677.968,37
4.2.1.1.0.00.00 - Contribuições Sociais - Rpps E Militares	8.222.449,67	6.677.968,37
4.2.1.1.1.00.00 - Contribuições Sociais - Rpps E Militares - Consolidação	2.661.244,48	3.412.398,23
4.2.1.1.1.02.00 - Contribuição Do Segurado Ao Rpps	2.661.244,48	3.412.398,23
4.2.1.1.2.00.00 - Contribuições Sociais - Rpps E Militares - Intra Ofss	5.561.205,19	3.265.570,14
4.2.3.0.0.00.00 - Contribuição De Iluminação Pública	535.292,48	0,00
4.2.3.1.0.00.00 - Contribuição De Iluminação Pública	535.292,48	0,00
4.2.3.1.1.00.00 - Contribuição De Iluminação Pública - Consolidação	535.292,48	0,00

### Exploração e Venda de Bens, Serviços e Direitos

4.3.0.0.0.00.00 - Exploração E Venda De Bens, Serviços E Direitos	550.000,00	350.000,00
4.3.3.0.0.00.00 - Exploração De Bens E Direitos E Prestação De Serviços	550.000,00	350.000,00
4.3.3.1.0.00.00 - Valor Bruto De Exploração De Bens E Direitos E Prestação De Serviços	550.000,00	350.000,00
4.3.3.1.1.00.00 - Valor Bruto De Exploração De Bens, Direitos E Prestação De Serviços - Consolidação	550.000,00	350.000,00



# Prefeitura Municipal de Bananeiras

Secretaria de Finanças

Departamento de Contabilidade

DEMONSTRAÇÃO DAS VARIAÇÕES PATRIMONIAIS - Analítico

Balanços Gerais - Exercício de 2022 - Consolidado

	Exercício Atual	Exercício Anterior
<b>Variações Patrimoniais Aumentativas Financeiras</b>	<b>1.927.298,04</b>	<b>310.443,29</b>
4.4.0.0.0.00.00 - Variações Patrimoniais Aumentativas Financeiras	1.927.298,04	310.443,29
4.4.2.0.0.00.00 - Juros E Encargos De Mora	71.341,86	30.662,86
4.4.2.4.0.00.00 - Juros E Encargos De Mora Sobre Créditos Tributários	71.341,86	30.662,86
4.4.2.4.1.00.00 - Juros E Encargos De Mora Sobre Créditos Tributários - Consolidação	71.341,86	30.662,86
4.4.5.0.0.00.00 - Remuneração De Depósitos Bancários E Aplicações Financeiras	1.855.956,18	279.780,43
4.4.5.2.0.00.00 - Remuneração De Aplicações Financeiras	1.855.956,18	279.780,43
4.4.5.2.1.00.00 - Remuneração De Aplicações Financeiras - Consolidação	1.855.956,18	279.780,43
<b>Transferências e Delegações Recebidas</b>	<b>77.273.995,38</b>	<b>55.487.993,56</b>
4.5.0.0.0.00.00 - Transferências E Delegações Recebidas	77.273.995,38	55.487.993,56
4.5.1.0.0.00.00 - Transferências Intragovernamentais	2.481.375,98	1.808.838,36
4.5.1.1.0.00.00 - Transferências Recebidas Para A Execução Orçamentária	2.481.375,98	1.808.838,36
4.5.1.1.2.00.00 - Transferências Recebidas Para A Execução Orçamentária - Intra Ofss	2.481.375,98	1.808.838,36
4.5.2.0.0.00.00 - Transferências Inter Governamentais	74.792.619,40	53.679.155,20
4.5.2.1.0.00.00 - Transferências Constitucionais E Legais De Receitas	40.502.144,47	33.600.444,82
4.5.2.1.3.00.00 - Transferências Constitucionais E Legais De Receitas - Inter Ofss - União	36.971.957,95	30.233.950,36
4.5.2.1.4.00.00 - Transferências Constitucionais E Legais De Receitas - Inter Ofss - Estado	3.530.186,52	3.366.494,46
4.5.2.2.0.00.00 - Transferências Do Fundeb	24.129.322,76	20.053.384,26
4.5.2.2.3.00.00 - Transferências Do Fundeb - Inter Ofss - União	5.925.796,14	2.957.186,72
4.5.2.2.4.00.00 - Transferências Do Fundeb - Inter Ofss - Estado	18.203.526,62	17.096.197,54
4.5.2.3.0.00.00 - Transferências Voluntárias	1.909.075,97	0,00
4.5.2.3.3.00.00 - Transferências Voluntárias - Inter Ofss - União	668.500,00	0,00
4.5.2.3.4.00.00 - Transferências Voluntárias - Inter Ofss - Estado	1.240.575,97	0,00
4.5.2.4.0.00.00 - Outras Transferências	8.252.076,20	25.326,12
4.5.2.4.3.00.00 - Outras Transferências - Inter Ofss - União	8.220.368,88	2.904,60
4.5.2.4.4.00.00 - Outras Transferências - Inter Ofss - Estado	31.707,32	22.421,52
<b>Valorização e Ganhos com Ativos e Desincorporação de Passivos</b>	<b>813.783,01</b>	<b>2.215.898,78</b>
4.6.0.0.0.00.00 - Valorização E Ganhos Com Ativos E Desincorporação De Passivos	813.783,01	2.215.898,78
4.6.4.0.0.00.00 - Ganhos Com Desincorporação De Passivos	813.783,01	2.215.898,78
4.6.4.1.0.00.00 - Ganhos Com Desincorporação De Passivos	813.783,01	2.215.898,78
4.6.4.1.1.00.00 - Ganhos Com Desincorporação De Passivos - Consolidação	0,00	2.215.898,78
4.6.4.1.3.00.00 - Ganhos Com Desincorporação De Passivos - Inter Ofss - União	813.783,01	0,00



## Prefeitura Municipal de Bananeiras

Secretaria de Finanças

Departamento de Contabilidade

DEMONSTRAÇÃO DAS VARIAÇÕES PATRIMONIAIS - Analítico

Balanços Gerais - Exercício de 2022 - Consolidado

	Exercício Atual	Exercício Anterior
<b>Outras Variações Patrimoniais Aumentativas</b>	<b>28.004.146,03</b>	<b>(208.770.135,82)</b>
4.9.0.0.0.00.00 - Outras Variações Patrimoniais Aumentativas	28.004.146,03	(208.770.135,82)
4.9.7.0.0.00.00 - Reversão De Provisões E Ajustes De Perdas	27.506.402,55	(209.117.369,32)
4.9.7.1.0.00.00 - Reversão De Provisões	27.506.402,55	(209.117.369,32)
4.9.7.1.1.00.00 - Reversão De Provisões - Consolidação	27.506.402,55	(209.117.369,32)
4.9.9.0.0.00.00 - Diversas Variações Patrimoniais Aumentativas	497.743,48	347.233,50
4.9.9.5.0.00.00 - Multas Administrativas	5.429,29	23.189,24
4.9.9.5.1.00.00 - Multas Administrativas - Consolidação	5.429,29	23.189,24
4.9.9.6.0.00.00 - Indenizações, Restituições E Ressarcimentos	73.536,69	0,00
4.9.9.6.1.00.00 - Indenizações, Restituições E Ressarcimentos - Consolidação	73.536,69	0,00
4.9.9.9.0.00.00 - Variações Patrimoniais Aumentativas Decorrentes De Fatos Geradores Diversos	418.777,50	324.044,26
4.9.9.9.1.00.00 - Variações Patrimoniais Aumentativas Decorrentes De Fatos Geradores Diversos - Consolidação	418.777,50	324.044,26
<b>Total das Variações Patrimoniais Aumentativas (I)</b>	<b>123.665.994,16</b>	<b>(138.532.982,31)</b>



# Prefeitura Municipal de Bananeiras

Secretaria de Finanças

Departamento de Contabilidade

DEMONSTRAÇÃO DAS VARIAÇÕES PATRIMONIAIS - Analítico

Balanços Gerais - Exercício de 2022 - Consolidado

Exercício Atual

Exercício Anterior

## Variações Patrimoniais Diminutivas

### Pessoal e Encargos

3.1.0.0.0.00.00 - Pessoal E Encargos	43.508.861,65	34.791.560,98
3.1.1.0.0.00.00 - Remuneração A Pessoal	43.508.861,65	34.791.560,98
3.1.1.1.0.00.00 - Remuneração A Pessoal Ativo Civil - Abrangidos Pelo Rpps	36.789.891,19	29.438.121,41
3.1.1.1.1.00.00 - Remuneração A Pessoal Ativo Civil - Abrangidos Pelo Rpps - Consolidação	24.618.927,35	20.293.087,58
3.1.1.2.0.00.00 - Remuneração A Pessoal Ativo Civil - Abrangidos Pelo Rgps	24.618.927,35	20.293.087,58
3.1.1.2.1.00.00 - Remuneração A Pessoal Ativo Civil - Abrangidos Pelo Rgps - Consolidação	12.170.963,84	9.145.033,83
3.1.2.0.0.00.00 - Encargos Patronais	12.170.963,84	9.145.033,83
3.1.2.1.0.00.00 - Encargos Patronais - Rpps	6.718.970,46	5.353.439,57
3.1.2.1.2.00.00 - Encargos Patronais - Rpps - Intra Ofss	4.634.091,12	3.265.570,14
3.1.2.2.0.00.00 - Encargos Patronais - Rgps	4.634.091,12	3.265.570,14
3.1.2.2.3.00.00 - Encargos Patronais - Rgps - Inter Ofss - União	2.084.879,34	2.087.869,43

### Benefícios Previdenciários e Assiste

3.2.0.0.0.00.00 - Benefícios Previdenciários E Assistenciais	8.668.952,77	6.162.292,38
3.2.1.0.0.00.00 - Aposentadorias E Reformas	8.668.952,77	6.162.292,38
3.2.1.1.0.00.00 - Aposentadorias - Rpps	7.698.591,75	5.530.451,63
3.2.1.1.1.00.00 - Aposentadorias - Rpps - Consolidação	7.698.591,75	5.530.451,63
3.2.2.0.0.00.00 - Pensões	7.698.591,75	5.530.451,63
3.2.2.1.0.00.00 - Pensões - Rpps	617.030,11	488.988,75
3.2.2.1.1.00.00 - Pensões - Rpps - Consolidação	617.030,11	488.988,75
3.2.4.0.0.00.00 - Benefícios Eventuais	617.030,11	488.988,75
3.2.4.3.0.00.00 - Benefícios Eventuais Por Situações De Vulnerabilidade Temporária	353.330,91	142.852,00
3.2.4.3.1.00.00 - Benefícios Eventuais Por Situações De Vulnerabilidade Temporária - Consolidação	353.330,91	142.852,00

### Uso de Bens, Serviços e Consumo de Capital Fixo

3.3.0.0.0.00.00 - Uso De Bens, Serviços E Consumo De Capital Fixo	28.229.461,64	14.926.154,40
3.3.1.0.0.00.00 - Uso De Material De Consumo	28.229.461,64	14.926.154,40
3.3.1.1.0.00.00 - Consumo De Material	13.769.800,76	7.524.238,87
3.3.1.1.1.00.00 - Consumo De Material - Consolidação	13.287.279,17	7.386.073,96
3.3.1.2.0.00.00 - Distribuição De Material Gratuito	13.287.279,17	7.386.073,96
3.3.1.2.1.00.00 - Distribuição De Material Gratuito - Consolidação	482.521,59	138.164,91
3.3.2.0.0.00.00 - Serviços	482.521,59	138.164,91



# Prefeitura Municipal de Bananeiras

Secretaria de Finanças

Departamento de Contabilidade

DEMONSTRAÇÃO DAS VARIAÇÕES PATRIMONIAIS - Analítico

Balanços Gerais - Exercício de 2022 - Consolidado

	Exercício Atual	Exercício Anterior
3.3.2.1.0.00.00 - Diárias	69.737,00	10.680,00
3.3.2.1.1.00.00 - Diárias - Consolidação	69.737,00	10.680,00
3.3.2.2.0.00.00 - Serviços Terceiros - Pf	4.275.470,78	1.533.789,05
3.3.2.2.1.00.00 - Serviços Terceiros - Pf - Consolidação	4.275.470,78	1.533.789,05
3.3.2.3.0.00.00 - Serviços Terceiros - Pj	10.114.453,10	5.857.446,48
3.3.2.3.1.00.00 - Serviços Terceiros - Pj - Consolidação	10.114.453,10	5.857.446,48
<b>Variações Patrimoniais Diminutivas Financeiras</b>	<b>4.586.733,77</b>	<b>14.527.417,81</b>
3.4.0.0.0.00.00 - Variações Patrimoniais Diminutivas Financeiras	4.586.733,77	14.527.417,81
3.4.3.0.0.00.00 - Variações Monetárias E Cambiais	4.586.733,77	14.527.417,81
3.4.3.1.0.00.00 - Variações Monetárias E Cambiais De Dívida Contratual Interna	0,00	227.783,72
3.4.3.1.1.00.00 - Variações Monetárias E Cambiais De Dívida Contratual Interna - Consolidação	0,00	227.783,72
3.4.3.9.0.00.00 - Outras Variações Monetárias E Cambiais	4.586.733,77	14.299.634,09
3.4.3.9.1.00.00 - Outras Variações Monetárias E Cambiais - Consolidação	401.298,44	307.195,52
3.4.3.9.2.00.00 - Outras Variações Monetárias E Cambiais - Intra Ofss	3.724.223,50	5.949.222,34
3.4.3.9.3.00.00 - Outras Variações Monetárias E Cambiais - Inter Ofss - União	461.211,83	8.043.216,23
<b>Transferências e Delegações Concedidas</b>	<b>2.561.503,98</b>	<b>1.867.245,36</b>
3.5.0.0.0.00.00 - Transferências E Delegações Concedidas	2.561.503,98	1.867.245,36
3.5.1.0.0.00.00 - Transferências Intragovernamentais	2.481.375,98	1.808.838,36
3.5.1.1.0.00.00 - Transferências Concedidas Para A Execução Orcamentária	2.481.375,98	1.808.838,36
3.5.1.1.2.00.00 - Transferências Concedidas Para A Execução Orçamentária - Intra Ofss	2.481.375,98	1.808.838,36
3.5.2.0.0.00.00 - Transferências Inter Governamentais	0,00	58.407,00
3.5.2.3.0.00.00 - Transferências Voluntárias	0,00	58.407,00
3.5.2.3.1.00.00 - Transferências Voluntárias - Consolidação	0,00	58.407,00
3.5.3.0.0.00.00 - Transferências A Instituições Privadas	80.128,00	0,00
3.5.3.1.0.00.00 - Transferências A Instituições Privadas Sem Fins Lucrativos	80.128,00	0,00
3.5.3.1.1.00.00 - Transferências A Instituições Privadas Sem Fins Lucrativos - Consolidação	80.128,00	0,00
<b>Desvalorização e Perdas de Ativos e Incorporação de Passivos</b>	<b>1.551.501,20</b>	<b>0,00</b>
3.6.0.0.0.00.00 - Desvalorização E Perda De Ativos E Incorporação De Passivos	1.551.501,20	0,00
3.6.5.0.0.00.00 - Desincorporação De Ativos	1.551.501,20	0,00
3.6.5.1.0.00.00 - Desincorporação De Ativos	1.551.501,20	0,00
3.6.5.1.1.00.00 - Desincorporação De Ativos - Consolidação	1.551.501,20	0,00

	Exercício Atual	Exercício Anterior
<b>Tributárias</b>	<b>788.934,89</b>	<b>565.542,26</b>
3.7.0.0.0.00.00 - Tributárias	788.934,89	565.542,26
3.7.1.0.0.00.00 - Impostos, Taxas E Contribuições De Melhoria	80.939,87	384,75
3.7.1.1.0.00.00 - Impostos	80.939,87	384,75
3.7.1.1.3.00.00 - Impostos- Inter Ofss - União	78.640,77	384,75
3.7.1.1.4.00.00 - Impostos- Inter Ofss - Estado	2.299,10	0,00
3.7.2.0.0.00.00 - Contribuições	707.995,02	565.157,51
3.7.2.1.0.00.00 - Contribuições Sociais	707.995,02	565.157,51
3.7.2.1.1.00.00 - Contribuições Sociais - Consolidação	0,00	285.969,08
3.7.2.1.3.00.00 - Contribuições Sociais - Inter Ofss - União	707.995,02	279.188,43
<b>Outras Variações Patrimoniais Diminutivas</b>	<b>3.214.399,59</b>	<b>(75.017.283,37)</b>
3.9.0.0.0.00.00 - Outras Variações Patrimoniais Diminutivas	3.214.399,59	(75.017.283,37)
3.9.1.0.0.00.00 - Premiações	20.150,00	84.750,00
3.9.1.1.0.00.00 - Premiações Culturais	0,00	62.000,00
3.9.1.1.1.00.00 - Premiações Culturais - Consolidação	0,00	62.000,00
3.9.1.9.0.00.00 - Outras Premiações	20.150,00	22.750,00
3.9.1.9.1.00.00 - Outras Premiações - Consolidação	20.150,00	22.750,00
3.9.4.0.0.00.00 - Incentivos	6.600,00	0,00
3.9.4.1.0.00.00 - Incentivos A Educação	6.600,00	0,00
3.9.4.1.1.00.00 - Incentivos A Educação - Consolidação	6.600,00	0,00
3.9.7.0.0.00.00 - Vpd De Constituição De Provisões	2.990.373,08	(75.295.682,03)
3.9.7.2.0.00.00 - Vpd De Provisões Matemáticas Previdenciárias A Longo Prazo	2.990.373,08	(75.295.682,03)
3.9.7.2.1.00.00 - Vpd De Provisões Matemáticas Previdenciárias A Longo Prazo - Consolidação	2.990.373,08	(75.295.682,03)
3.9.9.0.0.00.00 - Diversas Variações Patrimoniais Diminutivas	197.276,51	193.648,66
3.9.9.6.0.00.00 - Indenizações, Restituições E Ressarcimentos	197.276,51	193.648,66
3.9.9.6.1.00.00 - Indenizações, Restituições E Ressarcimentos - Consolidação	197.276,51	193.648,66
<b>Total das Variações Patrimoniais Diminutivas (II)</b>	<b>93.110.349,49</b>	<b>(2.177.070,18)</b>
<b>RESULTADO PATRIMONIAL DO PERÍODO (III) = (I - II)</b>	<b>30.555.644,67</b>	<b>(136.355.912,13)</b>



**Prefeitura Municipal de Bananeiras**

Secretaria de Finanças

Departamento de Contabilidade

DEMONSTRAÇÃO DAS VARIAÇÕES PATRIMONIAIS - Analítico

Balancos Gerais - Exercício de 2022 - Consolidado

Exercício Atual

Exercício Anterior

CLAIR LEIRÃO MARTINS  
BELTRÃO BEZERRA DE  
MELO

Contadora Geral  
CPF-477.984.084-87  
CRC-PB 4.395/O-7

MATHEUS DE MELO  
BEZERRA CAVALCANTI  
PREFEITO



# Prefeitura Municipal de Bananeiras

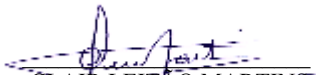
Secretaria de Finanças

Departamento de Contabilidade

DEMONSTRAÇÃO DAS VARIAÇÕES PATRIMONIAIS - Sintético

Balancos Gerais - Exercício de 2022 - Consolidado

	Exercício Atual	Exercício Anterior
<b>Variações Patrimoniais Aumentativas</b>		
Impostos, Taxas e Contribuições de Melhoria	6.339.029,55	5.194.849,51
Contribuições	8.757.742,15	6.677.968,37
Exploração e Venda de Bens, Serviços e Direitos	550.000,00	350.000,00
Variações Patrimoniais Aumentativas Financeiras	1.927.298,04	310.443,29
Transferências e Delegações Recebidas	77.273.995,38	55.487.993,56
Valorização e Ganhos com Ativos e Desincorporação de Passivos	813.783,01	2.215.898,78
Outras Variações Patrimoniais Aumentativas	28.004.146,03	(208.770.135,82)
<b>Total das Variações Patrimoniais Aumentativas (I)</b>	<b>123.665.994,16</b>	<b>(138.532.982,31)</b>
<b>Variações Patrimoniais Diminutivas</b>		
Pessoal e Encargos	43.508.861,65	34.791.560,98
Benefícios Previdenciários e Assistenciais	8.668.952,77	6.162.292,38
Uso de Bens, Serviços e Consumo de Capital Fixo	28.229.461,64	14.926.154,40
Variações Patrimoniais Diminutivas Financeiras	4.586.733,77	14.527.417,81
Transferências e Delegações Concedidas	2.561.503,98	1.867.245,36
Desvalorização e Perdas de Ativos e Incorporação de Passivos	1.551.501,20	0,00
Tributárias	788.934,89	565.542,26
Custo das Mercadorias e Produtos Vendidos, e dos Serviços Prestados	0,00	
Outras Variações Patrimoniais Diminutivas	3.214.399,59	(75.017.283,37)
<b>Total das Variações Patrimoniais Diminutivas (II)</b>	<b>93.110.349,49</b>	<b>(2.177.070,18)</b>
<b>RESULTADO PATRIMONIAL DO PERÍODO (III) = (I - II)</b>	<b>30.555.644,67</b>	<b>(136.355.912,13)</b>

  
CLAIR LEFFÃO MARTINS  
BELTRÃO BEZERRA DE  
MELO  
Contadora Geral  
CPF-477.984.084-87  
CRC-PB 4.395/O-7







**Prefeitura Municipal de Bananeiras**

Secretaria de Finanças

Departamento de Contabilidade

DEMONSTRAÇÃO DAS VARIAÇÕES PATRIMONIAIS - Sintético

Balancos Gerais - Exercício de 2022 - Consolidado

Exercício Atual

Exercício Anterior

\_\_\_\_\_  
MATHEUS DE MELO  
BEZERRA CAVALCANTI  
PREFEITO



# Prefeitura Municipal de Bananeiras

Secretaria de Finanças

Departamento de Contabilidade

BALANÇO PATRIMONIAL

Balancos Gerais - Exercício de 2022 - Consolidado

Exercício: 2022

ATIVO	Exercício Atual	Exercício Anterior
<b>Ativo Circulante</b>		
1.1.0.0.0.00.00 - Ativo Circulante	14.818.195,50	12.540.248,51
1.1.1.0.0.00.00 - Caixa E Equivalentes De Caixa	14.523.108,07	12.383.777,10
1.1.1.1.0.00.00 - Caixa E Equivalentes De Caixa Em Moeda Nacional	14.523.108,07	12.383.777,10
1.1.1.1.1.00.00 - Caixa E Equivalentes De Caixa Em Moeda Nacional - Consolidação	14.523.108,07	12.383.777,10
1.1.3.0.0.00.00 - Demais Créditos E Valores A Curto Prazo	295.087,43	156.471,41
1.1.3.5.0.00.00 - Depósitos Restituíveis E Valores Vinculados	0,00	34.459,17
1.1.3.5.1.00.00 - Depósitos Restituíveis E Valores Vinculados - Consolidação	0,00	34.459,17
1.1.3.8.0.00.00 - Outros Créditos A Receber E Valores A Curto Prazo	295.087,43	122.012,24
1.1.3.8.1.00.00 - Outros Créditos A Receber E Valores A Curto Prazo - Consolidação	295.087,43	122.012,24
<b>Total do Ativo Circulante</b>	<b>14.818.195,50</b>	<b>12.540.248,51</b>
<b>Ativo Não Circulante</b>		
1.2.0.0.0.00.00 - Ativo Não Circulante	72.066.227,68	63.469.933,39
1.2.1.0.0.00.00 - Ativo Realizável A Longo Prazo	32.996.044,86	30.536.027,92
1.2.1.1.0.00.00 - Créditos A Longo Prazo	32.996.044,86	30.536.027,92
1.2.1.1.1.00.00 - Créditos A Longo Prazo - Consolidação	5.857.467,34	4.219.642,71
1.2.1.1.1.04.00 - Dívida Ativa Tributária	5.857.467,34	4.219.642,71
1.2.1.1.2.00.00 - Créditos A Longo Prazo - Intra Ofss	27.138.577,52	24.342.444,27
1.2.1.1.2.05.00 - Dívida Ativa Não Tributária	27.138.577,52	24.342.444,27
1.2.1.1.5.00.00 - Créditos A Longo Prazo - Inter Ofss - Município	0,00	1.973.940,94
1.2.1.1.5.05.00 - Dívida Ativa Não Tributária	0,00	1.973.940,94
1.2.3.0.0.00.00 - Imobilizado	39.070.182,82	32.933.905,47
1.2.3.1.0.00.00 - Bens Moveis	13.373.956,38	11.857.380,22
1.2.3.1.1.00.00 - Bens Moveis- Consolidação	13.373.956,38	11.857.380,22
1.2.3.2.0.00.00 - Bens Imóveis	25.696.226,44	21.076.525,25
1.2.3.2.1.00.00 - Bens Imoveis- Consolidação	25.696.226,44	21.076.525,25
<b>Total do Ativo Não Circulante</b>	<b>72.066.227,68</b>	<b>63.469.933,39</b>
<b>TOTAL DO ATIVO</b>	<b>86.884.423,18</b>	<b>76.010.181,90</b>



# Prefeitura Municipal de Bananeiras

Secretaria de Finanças

Departamento de Contabilidade

BALANÇO PATRIMONIAL

Balanços Gerais - Exercício de 2022 - Consolidado

Exercício: 2022

## PASSIVO E PATRIMÔNIO LÍQUIDO

Exercício Atual

Exercício Anterior

### Passivo Circulante

2.1.0.0.0.00.00 - Passivo Circulante	2.732.080,64	2.554.903,24
2.1.1.0.0.00.00 - Obrigações Trabalhistas, Previdenciárias E Assistenciais A Pagar A Curto Prazo	108.790,95	95.954,35
2.1.1.1.0.00.00 - Pessoal A Pagar	88.525,62	86.935,20
2.1.1.1.1.00.00 - Pessoal A Pagar - Consolidação	88.525,62	86.935,20
2.1.1.2.0.00.00 - Benefícios Previdenciários A Pagar	11.536,44	1.266,44
2.1.1.2.1.00.00 - Benefícios Previdenciários A Pagar- Consolidação	11.536,44	1.266,44
2.1.1.3.0.00.00 - Benefícios Assistenciais A Pagar	420,00	420,00
2.1.1.3.1.00.00 - Benefícios Assistenciais A Pagar - Consolidação	420,00	420,00
2.1.1.4.0.00.00 - Encargos Sociais A Pagar	8.308,89	7.332,71
2.1.1.4.2.00.00 - Encargos Sociais A Pagar-Intra Ofss	976,18	0,00
2.1.1.4.3.00.00 - Encargos Sociais A Pagar-Inter Ofss - União	7.332,71	7.332,71
2.1.3.0.0.00.00 - Fornecedores E Contas A Pagar A Curto Prazo	1.104.854,56	1.681.462,91
2.1.3.1.0.00.00 - Fornecedores E Contas A Pagar Nacionais A Curto Prazo	1.104.854,56	1.681.462,91
2.1.3.1.1.00.00 - Fornecedores E Contas A Pagar Nacionais A Curto Prazo - Consolidação	1.104.854,56	1.681.462,91
2.1.5.0.0.00.00 - Transferências Fiscais A Curto Prazo	1.333,00	0,00
2.1.5.3.0.00.00 - Transferências Discricionárias A Pagar	1.333,00	0,00
2.1.5.3.1.00.00 - Transferências Discricionárias A Pagar - Consolidação	1.333,00	0,00
2.1.8.0.0.00.00 - Demais Obrigações A Curto Prazo	1.517.102,13	777.485,98
2.1.8.8.0.00.00 - Valores Restituíveis	1.513.556,13	678.885,98
2.1.8.8.1.00.00 - Valores Restituíveis - Consolidação	754.257,44	648.921,64
2.1.8.8.2.00.00 - Valores Restituíveis - Intra Ofss	317.549,23	29.964,34
2.1.8.8.3.00.00 - Valores Restituíveis - Inter Ofss - União	441.749,46	0,00
2.1.8.9.0.00.00 - Outras Obrigações A Curto Prazo	3.546,00	98.600,00
2.1.8.9.1.00.00 - Outras Obrigações A Curto Prazo - Consolidação	3.546,00	98.600,00
<b>Total do Passivo Circulante</b>	<b>2.732.080,64</b>	<b>2.554.903,24</b>



# Prefeitura Municipal de Bananeiras

Secretaria de Finanças

Departamento de Contabilidade

BALANÇO PATRIMONIAL

Balancos Gerais - Exercício de 2022 - Consolidado

Exercício: 2022

## Passivo Não Circulante

2.2.0.0.0.00.00 - Passivo Nao-Circulante	158.656.969,35	182.052.336,64
2.2.1.0.0.00.00 - Obrigações Trabalhistas, Previdenciárias E Assistenciais A Pagar A Longo Prazo	48.495.329,68	47.260.565,16
2.2.1.1.0.00.00 - Pessoal A Pagar	2.529.461,99	2.643.909,70
2.2.1.1.1.00.00 - Pessoal A Pagar- Consolidação	2.529.461,99	2.643.909,70
2.2.1.4.0.00.00 - Encargos Sociais A Pagar	45.965.867,69	44.616.655,46
2.2.1.4.2.00.00 - Encargos Sociais A Pagar-Intra Ofss	27.138.577,52	24.342.444,27
2.2.1.4.3.00.00 - Encargos Sociais A Pagar-Inter Ofss - União	18.827.290,17	20.274.211,19
2.2.2.0.0.00.00 - Empréstimos E Financiamentos A Longo Prazo	0,00	365.721,30
2.2.2.1.0.00.00 - Empréstimos A Longo Prazo - Interno	0,00	365.721,30
2.2.2.1.1.00.00 - Empréstimos A Longo Prazo - Interno - Consolidação	0,00	365.721,30
2.2.4.0.0.00.00 - Obrigações Fiscais A Longo Prazo	467.351,30	604.362,89
2.2.4.1.0.00.00 - Obrigações Fiscais A Longo Prazo Com A União	467.351,30	604.362,89
2.2.4.1.3.00.00 - Obrigações Fiscais A Longo Prazo Com A União - Inter Ofss - União	467.351,30	604.362,89
2.2.7.0.0.00.00 - Provisões A Longo Prazo	109.305.657,82	133.821.687,29
2.2.7.2.0.00.00 - Provisões Matemáticas Previdenciárias A Longo Prazo	109.305.657,82	133.821.687,29
2.2.7.2.1.00.00 - Provisões Matemáticas Previdenciárias A Longo Prazo - Consolidação	109.305.657,82	133.821.687,29
2.2.7.2.1.03.00 - Plano Previdenciario - Provisoes De Beneficios Concedidos	63.569.694,68	67.585.230,55
2.2.7.2.1.04.00 - Plano Previdenciario - Provisoes De Beneficios A Conceder	45.735.963,14	66.236.456,74
2.2.8.0.0.00.00 - Demais Obrigações A Longo Prazo	388.630,55	0,00
2.2.8.6.0.00.00 - Obrigações Decorrentes De Contratos De Ppp- Longo Prazo	388.630,55	0,00
2.2.8.6.1.00.00 - Obrigações Decorrentes De Contratos De Ppp- Consolidação	388.630,55	0,00
<b>Total do Passivo Não Circulante</b>	<b>158.656.969,35</b>	<b>182.052.336,64</b>

## Patrimônio Líquido

2.3.0.0.0.00.00 - Patrimônio Líquido	(74.504.626,81)	(108.597.057,98)
2.3.7.0.0.00.00 - Resultados Acumulados	(74.504.626,81)	(108.597.057,98)
2.3.7.1.0.00.00 - Superávits Ou Déficits Acumulados	(74.504.626,81)	(108.597.057,98)
2.3.7.1.1.00.00 - Superávits Ou Déficits Acumulados - Consolidação	(125.577.251,12)	(136.914.756,85)
2.3.7.1.1.01.00 - Superávits Ou Déficits Do Exercício	(38.918.622,25)	(173.675.186,15)
2.3.7.1.1.02.00 - Superavits Ou Deficits De Exercícios Anteriores	(87.360.062,25)	35.437.340,20
2.3.7.1.1.03.00 - Ajustes De Exercícios Anteriores	701.433,38	1.323.089,10
2.3.7.1.2.00.00 - Superávits Ou Déficits Acumulados - Intra Ofss	(233.830,35)	(3.000.903,59)
2.3.7.1.2.01.00 - Superávits Ou Déficits Do Exercício	(2.797.109,43)	(5.949.222,34)
2.3.7.1.2.02.00 - Superavits Ou Deficits De Exercícios Anteriores	(232.854,17)	(2.078.166,88)
2.3.7.1.2.03.00 - Ajustes De Exercícios Anteriores	2.796.133,25	5.026.485,63
2.3.7.1.3.00.00 - Superávits Ou Déficits Acumulados - Inter Ofss - União	28.302.757,33	8.859.548,00
2.3.7.1.3.01.00 - Superávits Ou Déficits Do Exercício	49.267.679,02	22.783.382,84
2.3.7.1.3.02.00 - Superavits Ou Deficits De Exercícios Anteriores	(20.964.921,69)	(13.923.834,84)
2.3.7.1.4.00.00 - Superávits Ou Déficits Acumulados - Inter Ofss - Estado	23.003.697,33	20.485.113,52
2.3.7.1.4.01.00 - Superávits Ou Déficits Do Exercício	23.003.697,33	20.485.113,52
2.3.7.1.5.00.00 - Superávits Ou Déficits Acumulados - Inter Ofss - Município	0,00	1.973.940,94
2.3.7.1.5.03.00 - Ajustes De Exercícios Anteriores	0,00	1.973.940,94
<b>Total do Patrimônio Líquido</b>	<b>(74.504.626,81)</b>	<b>(108.597.057,98)</b>



**Prefeitura Municipal de Bananeiras**

Secretaria de Finanças

Departamento de Contabilidade

BALANÇO PATRIMONIAL

Balancos Gerais - Exercício de 2022 - Consolidado

Exercício: 2022

**TOTAL DO PASSIVO E PATRIMÔNIO LÍQUIDO**

**86.884.423,18**

**76.010.181,90**

CLAIR LEIFÃO MARTINS  
BELTRÃO BEZERRA DE  
MELO

Contadora Geral  
CPF-477.984.084-87  
CRC-PB 4.395/O-7

MATHEUS DE MELO  
BEZERRA CAVALCANTI  
PREFEITO



## Prefeitura Municipal de Bananeiras


Secretaria de Finanças

Departamento de Contabilidade

BALANÇO PATRIMONIAL - QUADRO DOS ATIVOS E PASSIVOS FINANCEIROS E PERMANENTES (Lei nº 4.320/1964)

Balanços Gerais - Exercício de 2022 - Consolidado

	Exercício Atual	Exercício Anterior
<b>Ativo (I)</b>		
Ativo Financeiro	14.818.195,50	12.540.248,51
Ativo Permanente	72.066.227,68	63.469.933,39
<b>Total do Ativo</b>	<b>86.884.423,18</b>	<b>76.010.181,90</b>
<b>Passivo (II)</b>		
Passivo Financeiro	5.461.187,47	4.106.934,88
Passivo Permanente	158.656.969,35	182.052.336,64
<b>Total do Passivo</b>	<b>164.118.156,82</b>	<b>186.159.271,52</b>
<b>Saldo Patrimonial (III) = (I - II)</b>	<b>(77.233.733,64)</b>	<b>(110.149.089,62)</b>

  
CLAIR LEFFÃO MARTINS  
BELTRÃO BEZERRA DE  
MELO  
Contadora Geral  
CPF-477.984.084-87  
CRC-PB 4.395/O-7

  
MATHEUS DE MELO  
BEZERRA CAVALCANTI  
PREFEITO



# Prefeitura Municipal de Bananeiras

Secretaria de Finanças

Departamento de Contabilidade

BALANÇO PATRIMONIAL - QUADRO DOS ATIVOS E PASSIVOS FINANCEIROS E PERMANENTES - POR CONTA PCASP

Balanços Gerais - Exercício de 2022 - Consolidado

Conta		Atributo S/F	Exercício Atual	Exercício Anterior
1.1.1.1.1.01.01	CAIXA	F	341,25	386,90
1.1.1.1.1.06.03	BANCOS CONTA MOVIMENTO - FUNDO EM CAPITALIZAÇÃO	F	130.878,71	0,00
1.1.1.1.1.19.01	BANCOS CONTA MOVIMENTO - DEMAIS CONTAS	F	1.436.587,44	2.970.116,05
1.1.1.1.1.50.03		F	653.536,76	664.922,84
1.1.1.1.1.50.99		F	307.645,26	8.748.351,31
1.1.1.1.1.50.99		F	11.994.118,65	0,00
1.1.3.5.1.09.01	CONSIGNAÇÕES	F	0,00	1.570,58
1.1.3.5.1.99.01	OUTROS DEPÓSITOS RESTITUÍVEIS E VALORES VINCULADOS	F	0,00	32.888,59
1.1.3.8.1.08.01	CRÉDITOS A RECEBER POR REEMBOLSO DE SALÁRIO FAMÍLIA PAGO	F	214.574,89	120.912,24
1.1.3.8.1.09.01	CRÉDITOS A RECEBER POR REEMBOLSO DE SALÁRIO MATERNIDADE PAGO	F	15.732,00	1.100,00
1.1.3.8.1.99.01	OUTROS CRÉDITOS A RECEBER E VALORES DE CURTO PRAZO	F	23.990,09	0,00
1.1.3.8.1.99.01	OUTROS CRÉDITOS A RECEBER E VALORES DE CURTO PRAZO	F	40.790,45	0,00
1.2.1.1.1.04.01	CRÉDITOS NÃO PREVIDENCIÁRIOS INSCRITOS	P	5.857.467,34	4.219.642,71
1.2.1.1.2.05.01	DÍVIDA ATIVA NÃO TRIBUTÁRIA	P	27.138.577,52	24.342.444,27
1.2.1.1.5.05.01	DÍVIDA ATIVA NÃO TRIBUTÁRIA	P	0,00	1.973.940,94
1.2.3.1.1.01.02	APARELHOS E EQUIPAMENTOS DE COMUNICAÇÃO	P	20.917,00	21.597,00
1.2.3.1.1.01.02	APARELHOS E EQUIPAMENTOS DE COMUNICAÇÃO	P	1.100,00	0,00
1.2.3.1.1.01.03	APARELHOS, EQUIPAMENTOS E UTENSÍLIOS MÉDICOS, ODONTOLÓGICOS, LABORATORIAIS E HOSPITAL	P	429.587,22	302.246,65
1.2.3.1.1.01.21	EQUIPAMENTOS HIDRÁULICOS E ELÉTRICOS	P	3.720,00	0,00
1.2.3.1.1.01.99	OUTRAS MÁQUINAS, APARELHOS, EQUIPAMENTOS E FERRAMENTAS	P	3.900,00	3.900,00
1.2.3.1.1.02.01	EQUIPAMENTOS DE PROCESSAMENTO DE DADOS	P	861.488,50	769.019,56
1.2.3.1.1.02.01	EQUIPAMENTOS DE PROCESSAMENTO DE DADOS	P	14.759,06	0,00
1.2.3.1.1.02.01	EQUIPAMENTOS DE PROCESSAMENTO DE DADOS	P	23.848,00	0,00
1.2.3.1.1.03.01	APARELHOS E UTENSÍLIOS DOMÉSTICOS	P	151.632,60	230.052,60
1.2.3.1.1.03.01	APARELHOS E UTENSÍLIOS DOMÉSTICOS	P	164.732,00	0,00
1.2.3.1.1.03.01	APARELHOS E UTENSÍLIOS DOMÉSTICOS	P	3.798,00	0,00
1.2.3.1.1.03.03	MOBILIÁRIO EM GERAL	P	162.684,90	62.423,32
1.2.3.1.1.03.03	MOBILIÁRIO EM GERAL	P	4.090,00	0,00
1.2.3.1.1.03.03	MOBILIÁRIO EM GERAL	P	8.629,21	0,00
1.2.3.1.1.05.03	VEÍCULOS DE TRAÇÃO MECÂNICA	P	3.061.550,00	1.920.300,00
1.2.3.1.1.99.99	OUTROS BENS MÓVEIS	P	383.050,73	8.547.841,09
1.2.3.1.1.99.99	OUTROS BENS MÓVEIS	P	8.052.957,74	0,00
1.2.3.1.1.99.99	OUTROS BENS MÓVEIS	P	21.511,42	0,00
1.2.3.2.1.01.98	OUTROS BENS IMÓVEIS DE USO ESPECIAL	P	67.904,18	67.904,18
1.2.3.2.1.04.13	TERRENOS	P	2.250.000,00	0,00
1.2.3.2.1.05.99	OUTROS BENS DE USO COMUM DO POVO	P	(2.440,00)	(2.440,00)
1.2.3.2.1.06.01	OBRAS EM ANDAMENTO	P	23.380.762,26	21.011.061,07
2.1.1.1.1.01.01	FORNECEDORES A CURTO PRAZO DO EXERCÍCIO	F	1.569,44	86.935,20



# Prefeitura Municipal de Bananeiras

Secretaria de Finanças

Departamento de Contabilidade

BALANÇO PATRIMONIAL - QUADRO DOS ATIVOS E PASSIVOS FINANCEIROS E PERMANENTES - POR CONTA PCASP

Balanços Gerais - Exercício de 2022 - Consolidado

Conta		Atributo S/F	Exercício Atual	Exercício Anterior
2.1.1.1.1.01.01	FORNECEDORES A CURTO PRAZO DO EXERCÍCIO	F	86.956,18	0,00
2.1.1.2.1.01.01	FORNECEDORES A CURTO PRAZO DO EXERCÍCIO	F	11.536,44	1.266,44
2.1.1.3.1.01.01	BENEFÍCIOS ASSISTENCIAIS A PAGAR	F	420,00	420,00
2.1.1.4.2.01.01	FORNECEDORES A CURTO PRAZO DO EXERCÍCIO	F	976,18	0,00
2.1.1.4.3.01.01	FORNECEDORES A CURTO PRAZO DO EXERCÍCIO	F	7.332,71	7.332,71
2.1.3.1.1.01.01	FORNECEDORES A CURTO PRAZO DO EXERCÍCIO	F	60,25	1.647.462,91
2.1.3.1.1.01.01	FORNECEDORES A CURTO PRAZO DO EXERCÍCIO	F	1.104.794,31	0,00
2.1.3.1.1.01.02	FORNECEDORES A CURTO PRAZO DO EXERCÍCIO	F	0,00	34.000,00
2.1.5.3.1.02.01	FORNECEDORES A CURTO PRAZO DO EXERCÍCIO	F	1.333,00	0,00
2.1.8.8.1.01.02	CONTRIBUIÇÃO AO RGPS	F	0,00	79.014,90
2.1.8.8.1.01.04	IMPOSTO SOBRE A RENDA RETIDO NA FONTE - IRRF	F	0,00	202.449,83
2.1.8.8.1.01.08	ISS	F	0,00	440,00
2.1.8.8.1.01.10	PENSAO ALIMENTICIA	F	22.584,63	13.006,30
2.1.8.8.1.01.11	PLANOS DE PREVIDENCIA E ASSISTENCIA MEDICA	F	0,00	2.450,13
2.1.8.8.1.01.13	RETENÇÕES - ENTIDADES REPRESENTATIVAS DE CLASSES	F	0,00	35.827,45
2.1.8.8.1.01.14	RETENÇÕES - PLANOS DE SEGUROS	F	2.389,83	0,00
2.1.8.8.1.01.15	RETENÇÕES - EMPRÉSTIMOS E FINANCIAMENTOS	F	307.227,00	278.627,75
2.1.8.8.1.01.15	RETENÇÕES - EMPRÉSTIMOS E FINANCIAMENTOS	F	45.972,52	0,00
2.1.8.8.1.01.99	OUTROS CONSIGNATARIOS	F	53.320,71	37.105,28
2.1.8.8.1.01.99	OUTROS CONSIGNATARIOS	F	322.762,75	0,00
2.1.8.8.2.01.01	RPPS - RETENÇÕES SOBRE VENCIMENTOS E VANTAGENS	F	242.826,48	29.964,34
2.1.8.8.2.01.04	IMPOSTO SOBRE A RENDA RETIDO NA FONTE - IRRF	F	74.282,75	0,00
2.1.8.8.2.01.08	ISS	F	440,00	0,00
2.1.8.8.3.01.02	CONTRIBUIÇÃO AO RGPS	F	439.091,95	0,00
2.1.8.8.3.01.02	CONTRIBUIÇÃO AO RGPS	F	2.657,51	0,00
2.1.8.9.1.02.01	FORNECEDORES A CURTO PRAZO DO EXERCÍCIO	F	196,00	0,00
2.1.8.9.1.98.01	FORNECEDORES A CURTO PRAZO DO EXERCÍCIO	F	3.350,00	98.600,00
2.2.1.1.1.03.02	FORNECEDORES A CURTO PRAZO DO EXERCÍCIO	P	2.529.461,99	2.643.909,70
2.2.1.4.2.02.01	FORNECEDORES A CURTO PRAZO DO EXERCÍCIO	P	27.138.577,52	24.342.444,27
2.2.1.4.3.01.01	FORNECEDORES A CURTO PRAZO DO EXERCÍCIO	P	18.756.912,90	20.197.432,98
2.2.1.4.3.02.01	FORNECEDORES A CURTO PRAZO DO EXERCÍCIO	P	70.377,27	76.778,21
2.2.2.1.1.02.98	OUTROS CONTRATOS - EMPRÉSTIMOS INTERNOS	P	0,00	365.721,30
2.2.4.1.3.02.01	FORNECEDORES A CURTO PRAZO DO EXERCÍCIO	P	467.351,30	604.362,89
2.2.7.2.1.03.01	APOSENTADORIAS/PENSÕES/OUTROS BENEFÍCIOS CONCEDIDOS DO FUNDO EM CAPITALIZAÇÃO DO R	P	65.530.401,81	70.628.013,44
2.2.7.2.1.03.05	(-) COMPENSAÇÃO PREVIDENCIÁRIA DO FUNDO EM CAPITALIZAÇÃO DO RPPS	P	(1.960.707,13)	(3.042.782,89)
2.2.7.2.1.04.01	APOSENTADORIAS/PENSÕES/OUTROS BENEFÍCIOS A CONCEDER DO FUNDO EM CAPITALIZAÇÃO DO RI	P	134.838.344,02	138.489.355,88
2.2.7.2.1.04.02	(-) CONTRIBUIÇÕES DO ENTE PARA O FUNDO EM CAPITALIZAÇÃO DO RPPS	P	(46.877.301,19)	(31.838.876,38)
2.2.7.2.1.04.03	(-) CONTRIBUIÇÕES DO ATIVO PARA O FUNDO EM CAPITALIZAÇÃO DO RPPS	P	(29.103.424,25)	(25.384.070,00)





# Prefeitura Municipal de Bananeiras

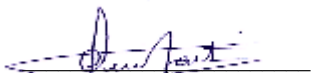
Secretaria de Finanças

Departamento de Contabilidade

BALANÇO PATRIMONIAL - QUADRO DOS ATIVOS E PASSIVOS FINANCEIROS E PERMANENTES - POR CONTA PCASP

Balanços Gerais - Exercício de 2022 - Consolidado

Conta		Atributo S/F	Exercício Atual	Exercício Anterior
2.2.7.2.1.04.04	(-) COMPENSAÇÃO PREVIDENCIÁRIA DO FUNDO EM CAPITALIZAÇÃO DO RPPS	P	(13.121.655,44)	(15.029.952,76)
2.2.8.6.1.99.01	OUTRAS OBRIGAÇÕES DECORRENTES DE CONTRATOS DE PPP	P	388.630,55	0,00
	<b>Ativo Financeiro (I):</b>		<b>14.818.195,50</b>	<b>12.540.248,51</b>
	<b>Passivo Financeiro (III):</b>		<b>5.461.187,47</b>	<b>4.106.934,88</b>
	<b>Restos a Pagar Não Processados (V):</b>		<b>2.729.106,83</b>	<b>1.552.031,64</b>
	<b>Superávit Financeiro (VI):</b>		<b>9.357.008,03</b>	<b>8.433.313,63</b>
	<b>Ativo Permanente (II):</b>		<b>72.066.227,68</b>	<b>63.469.933,39</b>
	<b>Passivo Permanente (IV):</b>		<b>158.656.969,35</b>	<b>182.052.336,64</b>

  
CLAIR LEFFÃO MARTINS  
BELTRÃO BEZERRA DE  
MELO  
Contadora Geral  
CPF-477.984.084-87  
CRC-PB 4.395/O-7

  
MATHEUS DE MELO  
BEZERRA CAVALCANTI  
PREFEITO

		Exercício Atual	Exercício Anterior
<b>Fontes de Recursos</b>			
15001000	Recursos Livres (Ordinário)	(232.414,34)	287.412,47
15001001	Recursos não Vinculados de Impostos - MDE	4.731,39	0,00
15001002	Recursos não Vinculados de Impostos - Saúde	(795.468,26)	0,00
15401030	Transferências do FUNDEB - Impostos e Transferências de Impostos - 30%	197.694,88	0,00
15401070	Transferências do FUNDEB - Impostos e Transferências de Impostos - 70%	0,00	0,00
15411030	Transferências do FUNDEB - Complementação da União - VAAF - 30%	8.138,46	0,00
15411070	Transferências do FUNDEB - Complementação da União - VAAF - 70%	0,00	44.056,52
15421030	Transferências do FUNDEB - Complementação da União - VAAT - 30%	211,93	0,00
15421070	Transferências do FUNDEB - Complementação da União - VAAT - 70%	0,00	986.280,58
15440000	Recursos de Precatórios do FUNDEF	4.024.839,92	2.788.211,95
15500000	Transferência do Salário- Educação	547.093,10	316.662,21
15510000	Transferências de Recursos do FNDE referentes ao Programa Dinheiro Direto na Escola (PDDE)	332,86	12.774,86
15520000	Transferências de Recursos do FNDE referentes ao Programa Nacional de Alimentação Escolar (PNAE)	523,50	(954,29)
15530000	Transferências de Recursos do FNDE referentes ao Prog. Nac. de Apoio ao Transp. Escolar PNATE)	1.801,82	367.378,29
15690000	Outras Transferências de Recursos do FNDE Controle dos demais recursos do FNDE	203.899,92	203.020,64
15710000	Transferências do Estado referentes a Convênios e Instrumentos Congêneres vinculados à Educação	933.098,87	0,00
15750000	Transferências de Convênios e Instrumentos Congêneres vinculados à Educação	80.342,30	0,00
15760000	Transferências de Recursos dos Estados para programas de educação	23.564,01	0,00
16000000	Transferências Fundo a Fundo de Recursos do SUS provenientes do Governo	54.200,60	(7.107,74)
16010000	Transferências Fundo a Fundo de Recursos do SUS provenientes do Governo	172.656,50	1.365.674,07
16040000	Transferências provenientes do Governo Federal destinadas ao vencimento	0,00	0,00
16210000	Transferências Fundo a Fundo de Recursos do SUS provenientes do Governo	8.852,94	0,00
16310000	Transferências do Governo Federal referentes a Convênios e Instrumentos	0,00	(11.354,45)
16600000	Transferência de Recursos do Fundo Nacional de Assistência Social - FNAS	629.586,40	434.922,53
16610000	Transferência de Recursos dos Fundos Estaduais de Assistência Social	3.027,48	0,00
16650000	Transferências de Convênios e Instrumentos Congêneres vinculados à Assi	0,00	0,00
17000000	Outras Transferências de Convênios ou Instrumentos Congêneres da União	1.036.268,79	925.328,27
17010000	Outras Transferências de Convênios ou Instrumentos Congêneres dos Estados	247.661,58	0,00
17040000	Transferência da União Referente a Royalties do Petróleo e Gás Natural	0,00	0,00
17060000	Transferência Especial da União	577.961,66	0,00
17500000	Recursos da Contribuição de Intervenção no Domínio Econômico - CIDE	1.703,03	906,48
17510000	Recursos da Contribuição para o Custeio do Serviço de Iluminação Pública	0,00	0,00
18000000	Recursos Vinculados ao RPPS - Fundo em Capitalização (Plano Previdenciário)	425.699,09	717.328,37
18690000	Outros Recursos Extraorçamentários	1.200.999,60	0,00
18990000	Outros Recursos Vinculados	0,00	2.772,87
<b>Total das Fontes de Recursos</b>		<b>9.357.008,03</b>	<b>8.433.313,63</b>



# Prefeitura Municipal de Bananeiras

Secretaria de Finanças

Departamento de Contabilidade

BALANÇO PATRIMONIAL - QUADRO DO SUPERÁVIT / DÉFICIT FINANCEIRO (Lei nº 4.320/1964)

Balancos Gerais - Exercício de 2022 - Consolidado

Exercício Atual

Exercício Anterior

CLAIR LEITÃO MARTINS  
BELTRÃO BEZERRA DE  
MELO

CRC-PB 4.395/O-7 CPF  
477.984.084-87

MATHEUS DE MELO BEZERRA CAVALCANTI  
PREFEITO



# Prefeitura Municipal de Bananeiras

Secretaria de Finanças

Departamento de Contabilidade

BALANÇO PATRIMONIAL - QUADRO DAS CONTAS DE COMPENSAÇÃO (Lei nº 4.320/1964)

Balanços Gerais - Exercício de 2022 - Consolidado

	Exercício Atual	Exercício Anterior
<b>Atos Potenciais Ativos</b>		
Garantias e Contragarantias recebidas	0,00	0,00
Direitos Conveniados e outros instrumentos congêneres	0,00	0,00
Direitos Contratuais	0,00	0,00
Outros atos potenciais ativo	0,00	0,00
<b>Total dos Atos Potenciais Ativos</b>	<b>0,00</b>	<b>0,00</b>
<b>Atos Potenciais Passivos</b>		
Garantias e Contragarantias concedidas	0,00	0,00
Obrigações conveniadas e outros instrumentos congêneres	0,00	0,00
Obrigações contratuais	0,00	0,00
Outros atos potenciais passivos	0,00	0,00
<b>Total dos Atos Potenciais Passivos</b>	<b>0,00</b>	<b>0,00</b>

  
CLAIR LEFFÃO MARTINS  
BELTRÃO BEZERRA DE  
MELO  
Contadora Geral  
CPF-477.984.084-87  
CRC-PB 4.395/O-7

  
MATHEUS DE MELO  
BEZERRA CAVALCANTI  
PREFEITO



# Prefeitura Municipal de Bananeiras

Secretaria de Finanças

Departamento de Contabilidade

Demonstrativo da Dívida Fundada Interna - Anexo 16 - Detalhada - Lei Federal nº 4.320/64

Balancos Gerais - Exercício de 2022 - Consolidado

Código	Autorização	Saldo Anterior	Movimento do Exercício					Saldo
			Novos Empréstimos	Correção Monetária	Resgates	Juros	Exclusão por Renegociação	
<b>0-Dívida Orçamentária</b>		<b>23.888.205,08</b>	<b>0,00</b>	<b>862.510,27</b>	<b>1.724.198,33</b>	<b>0,00</b>	<b>813.783,01</b>	<b>22.212.734,01</b>
<b>3-Precatórios Posteriores a 05/05/2000</b>		<b>2.643.909,70</b>	<b>0,00</b>	<b>378.389,19</b>	<b>492.836,90</b>	<b>0,00</b>	<b>0,00</b>	<b>2.529.461,99</b>
1	Lei Nº 0001 - Data do Contrato 31/12/2020 - Credor TRIBUNAL DE JUSTICA DO ESTADO DA PARAIBA Finalidade PRECATORIOS	2.643.909,70	0,00	378.389,19	492.836,90	0,00	0,00	2.529.461,99
<b>5-Dívida Contratual-Parcelamentos de Tributos Federais</b>		<b>604.362,89</b>	<b>0,00</b>	<b>458.589,51</b>	<b>595.601,10</b>	<b>0,00</b>	<b>0,00</b>	<b>467.351,30</b>
6	Lei Nº 0001 - Data do Contrato 31/12/2020 - Credor MIN.DA FAZENDA-SEC.RECEITA FEDERAL-PASEP Finalidade DÍVIDA NÃO PREVIDENCIÁRIA - PASEP E DEMAIS TRIBUTOS	604.362,89	0,00	458.589,51	595.601,10	0,00	0,00	467.351,30
<b>6-Dívida Contratual-Parcelamentos de Contrib. Sociais Previdenciárias (INSS/Previdência Própria)</b>		<b>20.197.432,98</b>	<b>0,00</b>	<b>0,00</b>	<b>626.737,07</b>	<b>0,00</b>	<b>813.783,01</b>	<b>18.756.912,90</b>
2	Lei Nº 0001 - Data do Contrato 31/12/2020 - Credor INSTITUTO NACIONAL DE SEGURO SOCIAL- INSS Finalidade PARCELAMENTOS DE DIVIDAS PREVIDENCIARIAS - RGPS	20.197.432,98	0,00	0,00	626.737,07	0,00	813.783,01	18.756.912,90
<b>8-Dívida Contratual-Parcelamentos de FGTS</b>		<b>76.778,21</b>	<b>0,00</b>	<b>2.622,32</b>	<b>9.023,26</b>	<b>0,00</b>	<b>0,00</b>	<b>70.377,27</b>
5	Lei Nº 0001 - Data do Contrato 31/12/2020 - Credor CAIXA ECONOMICA FEDERAL - CEF Finalidade PARCELAMENTO FGTS JUNTO A CAIXA ECONÔMICA FEDERAL	76.778,21	0,00	2.622,32	9.023,26	0,00	0,00	70.377,27
<b>9-Dívida Contratual-Outras Dívidas</b>		<b>365.721,30</b>	<b>0,00</b>	<b>22.909,25</b>	<b>0,00</b>	<b>0,00</b>	<b>0,00</b>	<b>388.630,55</b>
4	Lei Nº 0001 - Data do Contrato 31/12/2020 - Credor CAGEPA COMPANHIA DE AGUA E ESGOTO DA PB Finalidade DÍVIDA JUNTO A CAGEPA	365.721,30	0,00	22.909,25	0,00	0,00	0,00	388.630,55
<b>1-Dívida Intra-Orçamentária</b>		<b>24.342.444,27</b>	<b>0,00</b>	<b>3.724.223,50</b>	<b>928.090,25</b>	<b>0,00</b>	<b>0,00</b>	<b>27.138.577,52</b>
<b>6-Dívida Contratual-Parcelamentos de Contrib. Sociais Previdenciárias (INSS/Previdência Própria)</b>		<b>24.342.444,27</b>	<b>0,00</b>	<b>3.724.223,50</b>	<b>928.090,25</b>	<b>0,00</b>	<b>0,00</b>	<b>27.138.577,52</b>
3	Lei Nº 001 - Data do Contrato 31/12/2020 - Credor INSTITUTO BANANEIRENSE DE PREVIDENCIA MUNICIPAL Finalidade PARCELAMENTO DE DIVIDAS PREVIDENCIARIAS - RPPS - IBPEM	24.342.444,27	0,00	3.724.223,50	928.090,25	0,00	0,00	27.138.577,52
<b>Totais</b>		<b>48.230.649,35</b>	<b>0,00</b>	<b>4.586.733,77</b>	<b>2.652.288,58</b>	<b>0,00</b>	<b>813.783,01</b>	<b>49.351.311,53</b>



# Prefeitura Municipal de Bananeiras

Secretaria de Finanças

Departamento de Contabilidade

Demonstrativo da Dívida Fundada Interna - Anexo 16 - Detalhada - Lei Federal nº 4.320/64

Balanços Gerais - Exercício de 2022 - Consolidado

Código	Autorização	Saldo Anterior	Movimento do Exercício				Saldo
			Novos Empréstimos	Correção Monetária	Resgates	Juros	

CLAIR LEFFÃO MARTINS  
BELTRÃO BEZERRA DE  
MELO

Contadora Geral  
CPF-477.984.084-87  
CRC-PB 4.395/O-7

MATHEUS DE MELO  
BEZERRA CAVALCANTI  
PREFEITO



**BANANEIRAS**

GOVERNO MUNICIPAL

**ESTADO DA PARAÍBA**  
**PREFEITURA MUNICIPAL DE BANANEIRAS**  
**CNPJ: 08.927.915/0001-59**

# **COMPROVAÇÕES DAS DÍVIDAS**



**BANANEIRAS**  
GOVERNO MUNICIPAL

**ESTADO DA PARAÍBA**  
**PREFEITURA MUNICIPAL DE BANANEIRAS**  
**CNPJ: 08.927.915/0001-59**

# **PRECATÓRIO**





TRIBUNAL DE JUSTIÇA DA PARAÍBA  
GERÊNCIA DE PRECATÓRIOS  
DÍVIDA CONSOLIDADA

DÍVIDA CONSOLIDADA DE PRECATÓRIO DOS MUNICÍPIOS, REFERENTE AO ANO DE 2022

PRECATÓRIOS VENCIDOS ATÉ 31/12/2022 E REQUISITADOS PARA 2023, ATUALIZADOS ATÉ 31/12/2022, INSCRITOS PERANTE O  
TRIBUNAL DE JUSTIÇA DO ESTADO DA PARAÍBA

Sigla do Tribunal	Ano de Referência	Ente Devedor	Regime de Pagamento	Dívida Consolidada
TJPB	2022	ALAGOA GRANDE	REGIME ESPECIAL	R\$ 1.598.105,15
TJPB	2022	ALAGOA NOVA	REGIME GERAL	R\$ 171.564,65
TJPB	2022	ALGOINHA	REGIME ESPECIAL	R\$ 0,00
TJPB	2022	ALGODAO DE JANDAIRA	REGIME GERAL	R\$ 0,00
TJPB	2022	APARECIDA	REGIME GERAL	R\$ 31.353,04
TJPB	2022	ARACAGI	REGIME ESPECIAL	R\$ 3.504.281,36
TJPB	2022	ARARA	REGIME ESPECIAL	R\$ 169.257,61
TJPB	2022	ARARUNA	REGIME ESPECIAL	R\$ 3.046.981,21
TJPB	2022	AREIA	REGIME ESPECIAL	R\$ 692.034,45
TJPB	2022	AREIA DE BARAUNAS	REGIME GERAL	R\$ 185.963,49
TJPB	2022	AREIAL	REGIME GERAL	R\$ 591.584,69
TJPB	2022	AROEIRAS	REGIME ESPECIAL	R\$ 2.013.431,83
TJPB	2022	ASSUNCAO	REGIME ESPECIAL	R\$ 0,00
TJPB	2022	BANANEIRAS	REGIME ESPECIAL	R\$ 2.529.461,99
TJPB	2022	BARRA DE SANTA ROSA	REGIME ESPECIAL	R\$ 91.266,42
TJPB	2022	BARRA DE SANTANA	REGIME ESPECIAL	R\$ 70.231,93
TJPB	2022	BAYEUX	REGIME ESPECIAL	R\$ 46.664.866,44
TJPB	2022	BELEM	REGIME ESPECIAL	R\$ 1.971.752,36
TJPB	2022	BELEM DO BREJO DO CRUZ	REGIME GERAL	R\$ 218.014,21
TJPB	2022	BOA VENTURA	REGIME ESPECIAL	R\$ 1.157.956,97
TJPB	2022	BOA VISTA	REGIME GERAL	R\$ 0,00
TJPB	2022	BOM JESUS	REGIME ESPECIAL	R\$ 352.936,89
TJPB	2022	BOM SUCESSO	REGIME GERAL	R\$ 232.204,59
TJPB	2022	BOQUEIRAO	REGIME ESPECIAL	R\$ 1.861.024,08
TJPB	2022	BORBOREMA	REGIME ESPECIAL	R\$ 40.248,31
TJPB	2022	BREJO DO CRUZ	REGIME ESPECIAL	R\$ 22.538,52
TJPB	2022	BREJO DOS SANTOS	REGIME GERAL	R\$ 2.311.878,77
TJPB	2022	CABACEIRAS	REGIME GERAL	R\$ 15.198,29
TJPB	2022	CABEDELO	REGIME ESPECIAL	R\$ 754.716,45
TJPB	2022	CACIMBA DE AREIA	REGIME ESPECIAL	R\$ 415.299,64
TJPB	2022	CACIMBA DE DENTRO	REGIME ESPECIAL	R\$ 346.066,82
TJPB	2022	CACIMBAS	REGIME GERAL	R\$ 17.020,95
TJPB	2022	CAICARA	REGIME ESPECIAL	R\$ 4.005.034,66
TJPB	2022	CAJAZEIRAS	REGIME ESPECIAL	R\$ 3.483.873,17
TJPB	2022	CAJAZEIRINHAS	REGIME GERAL	R\$ 20.212,68
TJPB	2022	CALDAS BRANDAO	REGIME GERAL	R\$ 0,00
TJPB	2022	CAMPINA GRANDE	REGIME ESPECIAL	R\$ 41.888.335,40
TJPB	2022	CAPIM	REGIME GERAL	R\$ 48.555,98
TJPB	2022	CASSERENGUE	REGIME GERAL	R\$ 66.869,57
TJPB	2022	CATINGUEIRA	REGIME ESPECIAL	R\$ 399.106,81
TJPB	2022	CATOLE DO ROCHA	REGIME GERAL	R\$ 3.280.081,13
TJPB	2022	CATURITE	REGIME GERAL	R\$ 465.230,22
TJPB	2022	CONCEICAO	REGIME ESPECIAL	R\$ 1.043.952,84
TJPB	2022	CONDADO	REGIME ESPECIAL	R\$ 2.442.428,91
TJPB	2022	CONDE	REGIME GERAL	R\$ 528.794,29
TJPB	2022	CRUZ DO ESPIRITO SANTO	REGIME GERAL	R\$ 2.034.038,57
TJPB	2022	CUBATI	REGIME ESPECIAL	R\$ 821.012,92

Sigla do Tribunal	Ano de Referência	Ente Devedor	Regime de Pagamento	Dívida Consolidada
TJPB	2022	CUITE	REGIME ESPECIAL	R\$ 2.812.804,71
TJPB	2022	CUITE DE MAMANGUAPE	REGIME GERAL	R\$ 92.089,12
TJPB	2022	CUITEGI	REGIME ESPECIAL	R\$ 2.164.859,19
TJPB	2022	CURRAL DE CIMA	REGIME GERAL	R\$ 324.525,32
TJPB	2022	CURRAL VELHO	REGIME GERAL	R\$ 224.043,98
TJPB	2022	DAMIAO	REGIME GERAL	R\$ 244.462,87
TJPB	2022	DESTERRO	REGIME GERAL	R\$ 25.651,13
TJPB	2022	DIAMANTE	REGIME ESPECIAL	R\$ 857.931,26
TJPB	2022	DONA INES	REGIME GERAL	R\$ 77.611,14
TJPB	2022	DUAS ESTRADAS	REGIME ESPECIAL	R\$ 1.036.214,85
TJPB	2022	EMAS	REGIME ESPECIAL	R\$ 1.514.557,56
TJPB	2022	ESPERANCA	REGIME ESPECIAL	R\$ 8.660.732,23
TJPB	2022	FAGUNDES	REGIME ESPECIAL	R\$ 753.563,37
TJPB	2022	GADO BRAVO	REGIME GERAL	R\$ 142.561,91
TJPB	2022	GUARABIRA	REGIME ESPECIAL	R\$ 16.967.736,41
TJPB	2022	GURINHEM	REGIME ESPECIAL	R\$ 0,00
TJPB	2022	IBIARA	REGIME GERAL	R\$ 0,00
TJPB	2022	IGARACY	REGIME ESPECIAL	R\$ 504.170,92
TJPB	2022	INGA	REGIME ESPECIAL	R\$ 11.594,13
TJPB	2022	ITABAIANA	REGIME ESPECIAL	R\$ 1.575.686,92
TJPB	2022	ITAPORANGA	REGIME ESPECIAL	R\$ 1.002.895,61
TJPB	2022	ITAPOROROCA	REGIME ESPECIAL	R\$ 214.061,58
TJPB	2022	ITATUBA	REGIME ESPECIAL	R\$ 550.964,08
TJPB	2022	JACARAU	REGIME ESPECIAL	R\$ 2.982.561,05
TJPB	2022	JERICO	REGIME GERAL	R\$ 4.044.041,40
TJPB	2022	JOAO PESSOA	REGIME ESPECIAL	R\$ 46.308.613,82
TJPB	2022	JOCA CLAUDINO	REGIME GERAL	R\$ 237.720,92
TJPB	2022	JUAREZ TAVORA	REGIME ESPECIAL	R\$ 1.152.767,77
TJPB	2022	JUAZEIRINHO	REGIME ESPECIAL	R\$ 978,56
TJPB	2022	JUNCO DO SERIDO	REGIME ESPECIAL	R\$ 152.922,58
TJPB	2022	JURUPIRANGA	REGIME GERAL	R\$ 0,00
TJPB	2022	JURU	REGIME ESPECIAL	R\$ 1.123.968,57
TJPB	2022	LAGOA	REGIME GERAL	R\$ 412.445,25
TJPB	2022	LAGOA SECA	REGIME ESPECIAL	R\$ 235.970,41
TJPB	2022	LASTRO	REGIME ESPECIAL	R\$ 2.471.189,92
TJPB	2022	LIVRAMENTO	REGIME GERAL	R\$ 0,00
TJPB	2022	LUCENA	REGIME GERAL	R\$ 278.296,70
TJPB	2022	MALTA	REGIME ESPECIAL	R\$ 417.166,04
TJPB	2022	MAMANGUAPE	REGIME ESPECIAL	R\$ 6.185.126,81
TJPB	2022	MANAIRA	REGIME GERAL	R\$ 1.393.560,72
TJPB	2022	MARI	REGIME ESPECIAL	R\$ 7.452.126,13
TJPB	2022	MARIZOPOLIS	REGIME ESPECIAL	R\$ 527.372,37
TJPB	2022	MASSARANDUBA	REGIME ESPECIAL	R\$ 1.714.938,58
TJPB	2022	MATARACA	REGIME GERAL	R\$ 190.609,86
TJPB	2022	MATO GROSSO	REGIME GERAL	R\$ 278.668,90
TJPB	2022	MONTADAS	REGIME GERAL	R\$ 131.496,73
TJPB	2022	MONTEIRO	REGIME ESPECIAL	R\$ 0,00
TJPB	2022	MULUNGU	REGIME ESPECIAL	R\$ 4.306.875,92
TJPB	2022	NATUBA	REGIME GERAL	R\$ 0,00
TJPB	2022	NAZAREZINHO	REGIME ESPECIAL	R\$ 2.098.972,61
TJPB	2022	NOVA FLORESTA	REGIME ESPECIAL	R\$ 0,00
TJPB	2022	NOVA OLINDA	REGIME ESPECIAL	R\$ 1.725.154,60
TJPB	2022	NOVA PALMEIRA	REGIME GERAL	R\$ 0,00
TJPB	2022	OLHO D'AGUA	REGIME ESPECIAL	R\$ 12.370.124,59
TJPB	2022	OLIVEDOS	REGIME GERAL	R\$ 0,00
TJPB	2022	OURO VELHO	REGIME ESPECIAL	R\$ 709.256,50
TJPB	2022	PASSAGEM	REGIME GERAL	R\$ 234.758,55
TJPB	2022	PATOS	REGIME ESPECIAL	R\$ 27.084.369,17
TJPB	2022	PAULISTA	REGIME GERAL	R\$ 16.653,97
TJPB	2022	PEDRA BRANCA	REGIME GERAL	R\$ 490.174,11
TJPB	2022	PEDRA LAVRADA	REGIME GERAL	R\$ 0,00
TJPB	2022	PEDRAS DE FOGO	REGIME GERAL	R\$ 926.492,49
TJPB	2022	PIANCO	REGIME ESPECIAL	R\$ 15.492.936,09
TJPB	2022	PILAR	REGIME ESPECIAL	R\$ 0,00
TJPB	2022	PILOES	REGIME ESPECIAL	R\$ 1.132.461,00
TJPB	2022	PILOEZINHOS	REGIME ESPECIAL	R\$ 1.182.093,51
TJPB	2022	PIRIPITUBA	REGIME ESPECIAL	R\$ 961.884,03
TJPB	2022	POCINHOS	REGIME ESPECIAL	R\$ 157.296,29
TJPB	2022	POCO DANTAS	REGIME GERAL	R\$ 28.057,35
TJPB	2022	POMBAL	REGIME GERAL	R\$ 256.865,93
TJPB	2022	PRATA	REGIME ESPECIAL	R\$ 53.433,45
TJPB	2022	PRINCESA ISABEL	REGIME ESPECIAL	R\$ 1.062.675,15

Sigla do Tribunal	Ano de Referência	Ente Devedor	Regime de Pagamento	Dívida Consolidada
TJPB	2022	PUXINANA	REGIME GERAL	R\$ 207.881,01
TJPB	2022	QUEIMADAS	REGIME ESPECIAL	R\$ 1.385.638,03
TJPB	2022	QUIXABA	REGIME GERAL	R\$ 300.374,46
TJPB	2022	REMIGIO	REGIME ESPECIAL	R\$ 7.703.860,24
TJPB	2022	RIACHAO	REGIME GERAL	R\$ 286.608,01
TJPB	2022	RIACHAO DO BACAMARTE	REGIME GERAL	R\$ 1.237.396,94
TJPB	2022	RIACHAO DO POCO	REGIME GERAL	R\$ 140.746,11
TJPB	2022	RIACHO DE SANTO ANTONIO	REGIME GERAL	R\$ 55.601,48
TJPB	2022	RIACHO DOS CAVALOS	REGIME ESPECIAL	R\$ 0,00
TJPB	2022	SALGADINHO	REGIME GERAL	R\$ 0,00
TJPB	2022	SALGADO DE SAO FELIX	REGIME ESPECIAL	R\$ 83.741,74
TJPB	2022	SANTA CECILIA	REGIME GERAL	R\$ 0,00
TJPB	2022	SANTA CRUZ	REGIME ESPECIAL	R\$ 5.962.548,26
TJPB	2022	SANTA HELENA	REGIME ESPECIAL	R\$ 11.455.607,35
TJPB	2022	SANTA INES	REGIME GERAL	R\$ 317.852,49
TJPB	2022	SANTA RITA	REGIME GERAL	R\$ 685.116,82
TJPB	2022	SANTA TEREZINHA	REGIME ESPECIAL	R\$ 654.772,58
TJPB	2022	SANTANA DE MANGUEIRA	REGIME GERAL	R\$ 692.652,84
TJPB	2022	SANTANA DOS GARROTÉS	REGIME ESPECIAL	R\$ 1.073,50
TJPB	2022	SANTO ANDRE	REGIME GERAL	R\$ 96.609,18
TJPB	2022	SAO BENTINHO	REGIME GERAL	R\$ 37.592,49
TJPB	2022	SAO BENTO	REGIME GERAL	R\$ 795.494,05
TJPB	2022	SAO DOMINGOS	REGIME GERAL	R\$ 36.478,81
TJPB	2022	SAO JOAO DO CARIRI	REGIME GERAL	R\$ 72.089,31
TJPB	2022	SAO JOAO DO RIO DO PEIXE	REGIME ESPECIAL	R\$ 147.621,53
TJPB	2022	SAO JOSE DA LAGOA TAPADA	REGIME GERAL	R\$ 132.481,62
TJPB	2022	SAO JOSE DE CAIANA	REGIME ESPECIAL	R\$ 1.014.616,11
TJPB	2022	SAO JOSE DE ESPINHARAS	REGIME GERAL	R\$ 104.460,53
TJPB	2022	SAO JOSE DE PIRANHAS	REGIME ESPECIAL	R\$ 397.706,07
TJPB	2022	SAO JOSE DO BONFIM	REGIME GERAL	R\$ 30.884,17
TJPB	2022	SAO JOSE DO BREJO DO CRUZ	REGIME GERAL	R\$ 0,00
TJPB	2022	SAO JOSE DO SABUGI	REGIME GERAL	R\$ 0,00
TJPB	2022	SAO JOSE DOS CORDEIROS	REGIME GERAL	R\$ 617.559,14
TJPB	2022	SAO MAMEDE	REGIME ESPECIAL	R\$ 802.788,72
TJPB	2022	SAO SEBASTIAO DE LAGOA DE ROCA	REGIME GERAL	R\$ 133.414,49
TJPB	2022	SAO SEBASTIAO DO UMBUZEIRO	REGIME ESPECIAL	R\$ 33.722,51
TJPB	2022	SAO VICENTE DO SERIDO	REGIME ESPECIAL	R\$ 948.660,09
TJPB	2022	SAPE	REGIME ESPECIAL	R\$ 10.773.230,62
TJPB	2022	SERRA BRANCA	REGIME GERAL	R\$ 0,00
TJPB	2022	SERRA DA RAIZ	REGIME ESPECIAL	R\$ 2.317.722,72
TJPB	2022	SERRA GRANDE	REGIME GERAL	R\$ 0,00
TJPB	2022	SERRA REDONDA	REGIME ESPECIAL	R\$ 441.355,99
TJPB	2022	SERRARIA	REGIME ESPECIAL	R\$ 836.441,50
TJPB	2022	SERTAOZINHO	REGIME GERAL	R\$ 1.281.414,30
TJPB	2022	SOBRADO	REGIME GERAL	R\$ 52.858,17
TJPB	2022	SOLANEA	REGIME ESPECIAL	R\$ 2.400.669,14
TJPB	2022	SOLEDADE	REGIME ESPECIAL	R\$ 178.762,91
TJPB	2022	SOSSEGO	REGIME ESPECIAL	R\$ 371.724,33
TJPB	2022	SOUSA	REGIME ESPECIAL	R\$ 22.378.537,23
TJPB	2022	SUME	REGIME ESPECIAL	R\$ 45.220,14
TJPB	2022	TACIMA	REGIME ESPECIAL	R\$ 1.291.561,98
TJPB	2022	TAPEROA	REGIME ESPECIAL	R\$ 2.001.349,75
TJPB	2022	TAVARES	REGIME ESPECIAL	R\$ 331.183,68
TJPB	2022	TEIXEIRA	REGIME ESPECIAL	R\$ 153.468,88
TJPB	2022	TRIUNFO	REGIME ESPECIAL	R\$ 1.260.455,42
TJPB	2022	UIRAUNA	REGIME ESPECIAL	R\$ 1.685.184,06
TJPB	2022	UMBUZEIRO	REGIME ESPECIAL	R\$ 1.087.156,18
TJPB	2022	VARZEA	REGIME GERAL	R\$ 0,00
TJPB	2022	VIEIROPOLIS	REGIME GERAL	R\$ 1.668.409,40



**BANANEIRAS**

GOVERNO MUNICIPAL

**ESTADO DA PARAÍBA**  
**PREFEITURA MUNICIPAL DE BANANEIRAS**  
**CNPJ: 08.927.915/0001-59**

# **DEMAIS TRIBUTOS**



## NOTA TECNICA 001- SALDO DE DÍVIDAS ESTIMADAS PREVIDENCIARIAS E FAZENDÁRIAS RFB/PGFN

**Interessado: Município de Bananeiras – PB**

Ao ser solicitado as dívidas com posição de saldo em 31/12/2022 das contribuições previdenciárias e fazendárias nas fases de RFB (administrativas) e da PGFN, segue abaixo o seguinte levantamento.

### 1 – DEBITOS EM AMBIENTE DE REFEITA FEDERAL

#### 1.1 – PREVIDENCIARIO:

Inicialmente devemos entender que em junho de 2022 o Município fez adesão ao parcelamento da EC 113/2021 do qual solicitou a inclusão de todos os debitos de dívidas previdenciárias já existentes em modalidades anteriores a essa nova modalidade. Salienta-se que, **a RFB ainda não disponibilizou os extratos dos debitos atualizados, ou seja, com a aplicação de descontos de juros e multas e encargos como manda a EC 113/2021, porém como o valor da parcela do parcelamento já está definido pela RFB, então por estimativa podemos calcular os debitos previdenciários através do valor da parcela. Sendo assim um valor estimado da dívida e não real por exatidão, cabendo o valor real após a RFB juntar no dossiê do parcelamento a EC113 todos os extratos de demonstrativos de cálculos da dívida deste município.**

**“Presidência da República  
Casa Civil  
Subchefia para Assuntos Jurídicos**

#### **EMENDA CONSTITUCIONAL Nº 113, DE 8 DE DEZEMBRO DE 2021**

Altera a Constituição Federal e o Ato das Disposições Constitucionais Transitórias para estabelecer o novo regime de pagamentos de precatórios, modificar normas relativas ao Novo Regime Fiscal e autorizar o parcelamento de débitos previdenciários dos Municípios; e dá outras providências. (...)

“(…)

**“Art. 116. Fica excepcionalmente autorizado o parcelamento dos débitos decorrentes de contribuições previdenciárias dos Municípios, incluídas suas autarquias e fundações, com o Regime Geral de Previdência Social, com vencimento até 31 de outubro de 2021, ainda que em fase de execução fiscal ajuizada, inclusive os decorrentes do descumprimento de obrigações acessórias e os parcelados anteriormente, no prazo máximo de 240 (duzentos e quarenta) prestações mensais.**

(…)

**§ 2º Os débitos parcelados terão redução de 40% (quarenta por cento) das multas de mora, de ofício e isoladas, de 80% (oitenta por cento) dos juros de mora, de 40% (quarenta por cento) dos encargos legais e de 25% (vinte e cinco por cento) dos honorários advocatícios ...”**

Ressalvo que estão sendo recolhidas em darf do esocial as competências 10/2022, 11/2022, 12/2022 e 13/2022. O setor de contabilidade fez os recolhimentos desse período conforme anexo de darf extraído do site da rfb.



TABELA DE RECOLHIMENTO ESOCIAL 2022

Período de Apuração	Data de Arrecadação	Data de Vencimento	Código de Receita	Valor Total
31/10/2022	10/02/2023	18/11/2022	1082	448,1
31/10/2022	10/02/2023	18/11/2022	1082	660,77
31/10/2022	10/02/2023	18/11/2022	1082	837,67
31/10/2022	10/02/2023	18/11/2022	1082	1.197,66
31/10/2022	10/02/2023	18/11/2022	1082	1.604,96
31/10/2022	10/02/2023	18/11/2022	1082	25.889,03
31/10/2022	10/02/2023	18/11/2022	1082	27.929,48
31/10/2022	10/02/2023	18/11/2022	1082	34.824,37
31/10/2022	10/02/2023	18/11/2022	1138	1.194,93
31/10/2022	10/02/2023	18/11/2022	1138	1.232,40
31/10/2022	10/02/2023	18/11/2022	1138	2.145,06
31/10/2022	10/02/2023	18/11/2022	1138	3.010,01
31/10/2022	10/02/2023	18/11/2022	1138	4.008,75
31/10/2022	10/02/2023	18/11/2022	1138	64.164,65
31/10/2022	10/02/2023	18/11/2022	1138	69.508,18
31/10/2022	10/02/2023	18/11/2022	1138	90.033,99
31/10/2022	10/02/2023	18/11/2022	1646	3.282,90
31/10/2022	10/02/2023	18/11/2022	1646	4.698,42
31/10/2022	10/02/2023	18/11/2022	1646	3.878,86
31/10/2022	10/02/2023	18/11/2022	1082	4.085,94
31/10/2022	10/02/2023	18/11/2022	1138	9.294,26
31/10/2022	10/02/2023	18/11/2022	1646	464,7
31/10/2022	15/02/2023	18/11/2022	1082	4.085,94
31/10/2022	15/02/2023	18/11/2022	1138	9.294,26
31/10/2022	15/02/2023	18/11/2022	1646	464,7
30/11/2022	29/12/2022	20/12/2022	1082	215,19
30/11/2022	29/12/2022	20/12/2022	1082	427,04
30/11/2022	29/12/2022	20/12/2022	1082	374,39
30/11/2022	29/12/2022	20/12/2022	1082	634,81
30/11/2022	29/12/2022	20/12/2022	1082	552,09
30/11/2022	29/12/2022	20/12/2022	1082	958,06
30/11/2022	29/12/2022	20/12/2022	1082	1.405,85
30/11/2022	29/12/2022	20/12/2022	1082	1.057,21
30/11/2022	29/12/2022	20/12/2022	1082	1.946,56
30/11/2022	29/12/2022	20/12/2022	1082	4.076,91
30/11/2022	29/12/2022	20/12/2022	1082	22.935,63
30/11/2022	29/12/2022	20/12/2022	1082	23.736,18
30/11/2022	29/12/2022	20/12/2022	1082	23.379,45
30/11/2022	29/12/2022	20/12/2022	1646	25,74
30/11/2022	29/12/2022	20/12/2022	1646	49,91



30/11/2022	29/12/2022	20/12/2022	1646	51,48
30/11/2022	29/12/2022	20/12/2022	1646	42,54
30/11/2022	29/12/2022	20/12/2022	1646	80,93
30/11/2022	29/12/2022	20/12/2022	1646	132,02
30/11/2022	29/12/2022	20/12/2022	1646	114,93
30/11/2022	29/12/2022	20/12/2022	1646	174,67
30/11/2022	29/12/2022	20/12/2022	1646	215,96
30/11/2022	29/12/2022	20/12/2022	1646	2.883,18
30/11/2022	29/12/2022	20/12/2022	1646	398,03
30/11/2022	29/12/2022	20/12/2022	1646	3.103,71
30/11/2022	29/12/2022	20/12/2022	1646	3.063,78
30/11/2022	10/02/2023	20/12/2022	1138	1.156,53
30/11/2022	10/02/2023	20/12/2022	1138	1.192,80
30/11/2022	10/02/2023	20/12/2022	1138	1.875,07
30/11/2022	10/02/2023	20/12/2022	1138	2.662,79
30/11/2022	10/02/2023	20/12/2022	1138	3.058,81
30/11/2022	10/02/2023	20/12/2022	1138	4.046,92
30/11/2022	10/02/2023	20/12/2022	1138	67.086,53
30/11/2022	10/02/2023	20/12/2022	1138	69.536,08
30/11/2022	10/02/2023	20/12/2022	1138	80.429,86
30/11/2022	10/02/2023	20/12/2022	1646	93,74
30/11/2022	10/02/2023	20/12/2022	1646	133,13
30/11/2022	10/02/2023	20/12/2022	1646	152,93
30/11/2022	10/02/2023	20/12/2022	1646	202,34
30/11/2022	10/02/2023	20/12/2022	1646	3.426,60
30/11/2022	10/02/2023	20/12/2022	1646	4.105,68
30/11/2022	15/02/2023	20/12/2022	1138	5.677,41
30/11/2022	15/02/2023	20/12/2022	1646	283,86
31/12/2022	29/12/2022	20/12/2022	1082	355,14
31/12/2022	29/12/2022	20/12/2022	1082	374,39
31/12/2022	29/12/2022	20/12/2022	1082	552,09
31/12/2022	29/12/2022	20/12/2022	1082	467,99
31/12/2022	29/12/2022	20/12/2022	1082	580,13
31/12/2022	29/12/2022	20/12/2022	1082	611,51
31/12/2022	29/12/2022	20/12/2022	1082	607,13
31/12/2022	29/12/2022	20/12/2022	1082	1.085,04
31/12/2022	29/12/2022	20/12/2022	1082	3.131,90
31/12/2022	29/12/2022	20/12/2022	1082	1.960,05
31/12/2022	29/12/2022	20/12/2022	1082	10.356,48
31/12/2022	29/12/2022	20/12/2022	1082	13.598,88
31/12/2022	29/12/2022	20/12/2022	1138	332,79
31/12/2022	29/12/2022	20/12/2022	1138	748,08
31/12/2022	29/12/2022	20/12/2022	1138	998,39



31/12/2022	29/12/2022	20/12/2022	1138	1.029,70
31/12/2022	29/12/2022	20/12/2022	1138	1.247,99
31/12/2022	29/12/2022	20/12/2022	1138	1.538,78
31/12/2022	29/12/2022	20/12/2022	1138	1.619,03
31/12/2022	29/12/2022	20/12/2022	1138	4.909,65
31/12/2022	29/12/2022	20/12/2022	1138	2.433,33
31/12/2022	29/12/2022	20/12/2022	1138	6.764,61
31/12/2022	29/12/2022	20/12/2022	1138	24.400,65
31/12/2022	29/12/2022	20/12/2022	1138	31.361,31
31/12/2022	29/12/2022	20/12/2022	1646	37,39
31/12/2022	29/12/2022	20/12/2022	1646	23,59
31/12/2022	29/12/2022	20/12/2022	1646	49,91
31/12/2022	29/12/2022	20/12/2022	1646	23,59
31/12/2022	29/12/2022	20/12/2022	1646	37,39
31/12/2022	29/12/2022	20/12/2022	1646	49,91
31/12/2022	29/12/2022	20/12/2022	1646	51,48
31/12/2022	29/12/2022	20/12/2022	1646	62,39
31/12/2022	29/12/2022	20/12/2022	1646	76,93
31/12/2022	29/12/2022	20/12/2022	1646	80,94
31/12/2022	29/12/2022	20/12/2022	1646	121,65
31/12/2022	29/12/2022	20/12/2022	1646	257,65
31/12/2022	29/12/2022	20/12/2022	1646	410,91
31/12/2022	29/12/2022	20/12/2022	1646	725,94
31/12/2022	29/12/2022	20/12/2022	1646	1.220,02
31/12/2022	29/12/2022	20/12/2022	1646	1.732,56
31/12/2022	10/02/2023	20/01/2023	1082	201,27
31/12/2022	10/02/2023	20/01/2023	1082	252,71
31/12/2022	10/02/2023	20/01/2023	1082	439,64
31/12/2022	10/02/2023	20/01/2023	1082	575,14
31/12/2022	10/02/2023	20/01/2023	1082	617,57
31/12/2022	10/02/2023	20/01/2023	1082	4.989,08
31/12/2022	10/02/2023	20/01/2023	1082	13.304,66
31/12/2022	10/02/2023	20/01/2023	1082	19.840,11
31/12/2022	10/02/2023	20/01/2023	1138	536,8
31/12/2022	10/02/2023	20/01/2023	1138	1.072,70
31/12/2022	10/02/2023	20/01/2023	1138	652,46
31/12/2022	10/02/2023	20/01/2023	1138	1.151,76
31/12/2022	10/02/2023	20/01/2023	1138	1.599,75
31/12/2022	10/02/2023	20/01/2023	1138	8.946,06
31/12/2022	10/02/2023	20/01/2023	1138	31.153,05
31/12/2022	10/02/2023	20/01/2023	1138	43.864,44
31/12/2022	10/02/2023	20/01/2023	1646	1.622,64
31/12/2022	10/02/2023	20/01/2023	1646	680,44





31/12/2022	10/02/2023	20/01/2023	1646	2.386,24
31/12/2022	10/02/2023	20/01/2023	1082	1.129,56
31/12/2022	10/02/2023	20/01/2023	1646	146,56
31/12/2022	15/02/2023	20/01/2023	1082	1.146,93
31/12/2022	15/02/2023	20/01/2023	1138	2.976,61
31/12/2022	15/02/2023	20/01/2023	1646	148,82
31/01/2023	10/02/2023	17/02/2023	1082	97,65
31/01/2023	10/02/2023	17/02/2023	1082	820,29
31/01/2023	10/02/2023	17/02/2023	1082	16.206,47
31/01/2023	10/02/2023	17/02/2023	1082	6.832,08
31/01/2023	10/02/2023	17/02/2023	1082	18.095,68
31/01/2023	10/02/2023	17/02/2023	1082	544,77
31/01/2023	10/02/2023	17/02/2023	1099	859,32
31/01/2023	10/02/2023	17/02/2023	1138	260,4
31/01/2023	10/02/2023	17/02/2023	1138	1.740,40
31/01/2023	10/02/2023	17/02/2023	1138	39.294,08
31/01/2023	10/02/2023	17/02/2023	1138	41.442,35
31/01/2023	10/02/2023	17/02/2023	1138	1.623,16
31/01/2023	10/02/2023	17/02/2023	1138	17.212,51
31/01/2023	10/02/2023	17/02/2023	1138	1.340,80
31/01/2023	10/02/2023	17/02/2023	1646	2.478,71
31/01/2023	10/02/2023	17/02/2023	1646	873,64
31/01/2023	10/02/2023	17/02/2023	1646	2.029,80
31/01/2023	10/02/2023	17/02/2023	1646	67,04
31/01/2023	13/02/2023	17/02/2023	1082	217,35
31/01/2023	13/02/2023	17/02/2023	1082	357,75
31/01/2023	13/02/2023	17/02/2023	1082	865,39
31/01/2023	13/02/2023	17/02/2023	1138	579,6
31/01/2023	13/02/2023	17/02/2023	1138	914
31/01/2023	13/02/2023	17/02/2023	1138	2.196,18
31/01/2023	15/02/2023	17/02/2023	1082	6.180,13
31/01/2023	15/02/2023	17/02/2023	1138	17.348,40
31/01/2023	15/02/2023	17/02/2023	1646	867,42

1.142.204,98

TABELA DE VALORES INFORMADOS DCTF WEB E RECOLHIDOS SEGURADO PATRONAL E GILRAT

## 2 – DEBITOS EM AMBIENTE DE PROCURADORIA DA FAZENDA NACIONAL - PGFN

### 2.1– PREVIDENCIARIO:

SEGUE TABELA DE DADOS ABAIXO DOS DEBITOS DE BANANEIRAS PREFEITURA..



DESCRIÇÃO	PARCELA REAL	TOTAL DÍVIDA
PREVIDENCIA RFB		7.160.044,32
PREVIDENCIA PGFN		11.596.868,58
Demais debitos RFB		350.190,80
Demais debitos PGFN		117.160,50
<b>TOTAL DÍVIDA 2022</b>		<b>19.224.266,20</b>

3 – CONCLUSÃO:

DESCRIÇÃO	Período PA	TOTAL DÍVIDA
TOTAL DÍVIDA PREVIDENCIARIA 2022		18.756.912,90
TOTAL DIVIDA DEMAIS DEBITOS 2022		467.351,30
<b>TOTAL DIVIDA 2022</b>		<b>19.224.264,20</b>

O Município de Bananeiras apresentou um total de dívida em ambiente de RFB/PGFN para **DEMAIS DEBITOS de R\$ 19.224.264,20**

**DESTA FORMA CONCLUIMOS**

**Bananeiras-PB, 14/02/2023**

**RADMAKER DOS SANTOS ALVERGA**  
Representante legal



**“Presidência da República  
Casa Civil  
Subchefia para Assuntos Jurídicos**

**EMENDA CONSTITUCIONAL Nº 113, DE 8 DE DEZEMBRO DE 2021**

Altera a Constituição Federal e o Ato das Disposições Constitucionais Transitórias para estabelecer o novo regime de pagamentos de precatórios, modificar normas relativas ao Novo Regime Fiscal e autorizar o parcelamento de débitos previdenciários dos Municípios; e dá outras providências. (...)

“(...)

**Art. 116.** Fica excepcionalmente autorizado o parcelamento dos débitos decorrentes de contribuições previdenciárias dos Municípios, incluídas suas autarquias e fundações, com o Regime Geral de Previdência Social, com vencimento até 31 de outubro de 2021, ainda que em fase de execução fiscal ajuizada, inclusive os decorrentes do descumprimento de obrigações acessórias e os parcelados anteriormente, no prazo máximo de 240 (duzentos e quarenta) prestações mensais.

(...)

§ 2º Os débitos parcelados terão redução de 40% (quarenta por cento) das multas de mora, de ofício e isoladas, de 80% (oitenta por cento) dos juros de mora, de 40% (quarenta por cento) dos encargos legais e de 25% (vinte e cinco por cento) dos honorários advocatícios ...”

Levando em conta que a RFB ainda não consolidou as dívidas previdenciárias do Município de Bananeiras, e de forma estimada em ambiente de Receita, podemos dizer que, o valor da parcela está atualmente em R\$ 82.173,95, dessa forma multiplicando pela quantidade de parcela encontramos um valor estimado em ambiente administrativo de Receita Federal o montante de **R\$19.719.748,00** em débitos previdenciários administrativos contido na EC1132021, já com as deduções de juros multas e encargo.



\*Recolhimento esocial darf avulso SEGURADO apenas, não havendo recolhimento em darf 1138 Patronal ou 1646 GIL Rat. Não havendo ate o momento nenhuma DCTF web com informações de e-social.

Data de Arrecadação	Data de Vencimento	Código de Receita	Número de Referência	Valor recolhido
31/10/2022			1082	0
30/11/2022	22/12/2022	20/12/2022	1082	132.708,91
30/11/2022	22/12/2022	20/12/2022	1082	92.492,39
30/11/2022	23/12/2022	20/12/2022	1082	1.498,79
30/11/2022	23/12/2022	20/12/2022	1082	76,49
30/11/2022	23/12/2022	20/12/2022	1082	866,37
30/11/2022	23/12/2022	20/12/2022	1082	1.127,77
30/11/2022	23/12/2022	20/12/2022	1082	728,21
30/11/2022	23/12/2022	20/12/2022	1082	6.104,23
30/11/2022	23/12/2022	20/12/2022	1082	918,72
30/11/2022	23/12/2022	20/12/2022	1082	710,04
				237.231,92
31/12/2022	26/01/2023	20/01/2023	1082	657,64
31/12/2022	26/01/2023	20/01/2023	1082	712,36
31/12/2022	26/01/2023	20/01/2023	1082	5.929,92
31/12/2022	26/01/2023	20/01/2023	1082	730,59
31/12/2022	26/01/2023	20/01/2023	1082	96.145,82
31/12/2022	27/01/2023	20/01/2023	1082	880,52
31/12/2022	27/01/2023	20/01/2023	1082	1.523,28
31/12/2022	27/01/2023	20/01/2023	1082	1.146,20
31/12/2022	27/01/2023	20/01/2023	1082	933,73
31/12/2022	27/01/2023	20/01/2023	1082	133.529,23
				242.189,29

\*O Recolhimento, geracao de emissão de darf e envio de Esocial estavam sob responsabilidade da prefeitura e da publicservice\* com Senhor Roni, não havendo nenhuma comunicação comigo sobre esses procedimentos



\*Recolhimento PASEP Código 3703 obrigação corrente.

Período de Apuração	Data de Arrecadação	Data de Vencimento	Código de Receita	Número de Referência	Valor Total
31/01/2021	16/03/2021	25/02/2021	3703		115.244,55
28/02/2021	30/04/2021	25/03/2021	3703		99.526,31
31/03/2021	22/06/2021	23/04/2021	3703		118.703,94
30/04/2021	09/07/2021	25/05/2021	3703		107.636,63
31/05/2021	18/08/2021	25/06/2021	3703		99.036,76
30/06/2021	24/09/2021	23/07/2021	3703		115.889,28
31/07/2021	29/10/2021	25/08/2021	3703		112.163,96
31/08/2021	28/12/2021	24/09/2021	3703	8924581000160	135.776,25
30/09/2021	30/12/2021	25/10/2021	3703		151.582,98
31/10/2021	10/02/2022	25/11/2021	3703		158.771,71
30/11/2021	10/03/2022	24/12/2021	3703		126.595,80
31/12/2021	24/03/2022	25/01/2022	3703		184.113,59
					<b>1.525.041,76</b>
31/01/2022	10/05/2022	31/05/2022	3703		120.209,48
28/02/2022	19/05/2022	25/03/2022	3703		117.326,86
31/03/2022	10/06/2022	25/04/2022	3703		122.451,94
30/04/2022	15/06/2022	25/05/2022	3703		102.882,75
31/05/2022	08/07/2022	24/06/2022	3703		124.216,54
30/06/2022	15/08/2022	25/07/2022	3703		313.320,97
31/07/2022	27/09/2022	27/09/2022	3703		135.737,13
31/08/2022	10/11/2022	23/09/2022	3703		119.631,00
30/09/2022	20/12/2022	25/10/2022	3703		126.283,65
31/10/2022	10/01/2023	25/11/2022	3703		107.230,32
					<b>1.389.290,64</b>

O município não apresentou dctf em prazo. Tais declarações já estão sendo sanadas.



**BANANEIRAS**  
GOVERNO MUNICIPAL

**ESTADO DA PARAÍBA**  
**PREFEITURA MUNICIPAL DE BANANEIRAS**  
**CNPJ: 08.927.915/0001-59**

**INSS**



## NOTA TECNICA 001- SALDO DE DÍVIDAS ESTIMADAS PREVIDENCIARIAS E FAZENDÁRIAS RFB/PGFN

**Interessado: Município de Bananeiras – PB**

Ao ser solicitado as dívidas com posição de saldo em 31/12/2022 das contribuições previdenciárias e fazendárias nas fases de RFB (administrativas) e da PGFN, segue abaixo o seguinte levantamento.

### 1 – DEBITOS EM AMBIENTE DE REFEITA FEDERAL

#### 1.1 – PREVIDENCIARIO:

Inicialmente devemos entender que em junho de 2022 o Município fez adesão ao parcelamento da EC 113/2021 do qual solicitou a inclusão de todos os debitos de dívidas previdenciárias já existentes em modalidades anteriores a essa nova modalidade. Salienta-se que, **a RFB ainda não disponibilizou os extratos dos debitos atualizados, ou seja, com a aplicação de descontos de juros e multas e encargos como manda a EC 113/2021, porém como o valor da parcela do parcelamento já está definido pela RFB, então por estimativa podemos calcular os debitos previdenciários através do valor da parcela. Sendo assim um valor estimado da dívida e não real por exatidão, cabendo o valor real após a RFB juntar no dossiê do parcelamento a EC113 todos os extratos de demonstrativos de cálculos da dívida deste município.**

**“Presidência da República  
Casa Civil  
Subchefia para Assuntos Jurídicos**

#### **EMENDA CONSTITUCIONAL Nº 113, DE 8 DE DEZEMBRO DE 2021**

Altera a Constituição Federal e o Ato das Disposições Constitucionais Transitórias para estabelecer o novo regime de pagamentos de precatórios, modificar normas relativas ao Novo Regime Fiscal e autorizar o parcelamento de débitos previdenciários dos Municípios; e dá outras providências. (...)

“(…)

***"Art. 116. Fica excepcionalmente autorizado o parcelamento dos débitos decorrentes de contribuições previdenciárias dos Municípios, incluídas suas autarquias e fundações, com o Regime Geral de Previdência Social, com vencimento até 31 de outubro de 2021, ainda que em fase de execução fiscal ajuizada, inclusive os decorrentes do descumprimento de obrigações acessórias e os parcelados anteriormente, no prazo máximo de 240 (duzentos e quarenta) prestações mensais.***

(…)

***§ 2º Os débitos parcelados terão redução de 40% (quarenta por cento) das multas de mora, de ofício e isoladas, de 80% (oitenta por cento) dos juros de mora, de 40% (quarenta por cento) dos encargos legais e de 25% (vinte e cinco por cento) dos honorários advocatícios ...”***

Ressalvo que estão sendo recolhidas em darf do esocial as competências 10/2022, 11/2022, 12/2022 e 13/2022. O setor de contabilidade fez os recolhimentos desse período conforme anexo de darf extraído do site da rfb.



TABELA DE RECOLHIMENTO ESOCIAL 2022

Período de Apuração	Data de Arrecadação	Data de Vencimento	Código de Receita	Valor Total
31/10/2022	10/02/2023	18/11/2022	1082	448,1
31/10/2022	10/02/2023	18/11/2022	1082	660,77
31/10/2022	10/02/2023	18/11/2022	1082	837,67
31/10/2022	10/02/2023	18/11/2022	1082	1.197,66
31/10/2022	10/02/2023	18/11/2022	1082	1.604,96
31/10/2022	10/02/2023	18/11/2022	1082	25.889,03
31/10/2022	10/02/2023	18/11/2022	1082	27.929,48
31/10/2022	10/02/2023	18/11/2022	1082	34.824,37
31/10/2022	10/02/2023	18/11/2022	1138	1.194,93
31/10/2022	10/02/2023	18/11/2022	1138	1.232,40
31/10/2022	10/02/2023	18/11/2022	1138	2.145,06
31/10/2022	10/02/2023	18/11/2022	1138	3.010,01
31/10/2022	10/02/2023	18/11/2022	1138	4.008,75
31/10/2022	10/02/2023	18/11/2022	1138	64.164,65
31/10/2022	10/02/2023	18/11/2022	1138	69.508,18
31/10/2022	10/02/2023	18/11/2022	1138	90.033,99
31/10/2022	10/02/2023	18/11/2022	1646	3.282,90
31/10/2022	10/02/2023	18/11/2022	1646	4.698,42
31/10/2022	10/02/2023	18/11/2022	1646	3.878,86
31/10/2022	10/02/2023	18/11/2022	1082	4.085,94
31/10/2022	10/02/2023	18/11/2022	1138	9.294,26
31/10/2022	10/02/2023	18/11/2022	1646	464,7
31/10/2022	15/02/2023	18/11/2022	1082	4.085,94
31/10/2022	15/02/2023	18/11/2022	1138	9.294,26
31/10/2022	15/02/2023	18/11/2022	1646	464,7
30/11/2022	29/12/2022	20/12/2022	1082	215,19
30/11/2022	29/12/2022	20/12/2022	1082	427,04
30/11/2022	29/12/2022	20/12/2022	1082	374,39
30/11/2022	29/12/2022	20/12/2022	1082	634,81
30/11/2022	29/12/2022	20/12/2022	1082	552,09
30/11/2022	29/12/2022	20/12/2022	1082	958,06
30/11/2022	29/12/2022	20/12/2022	1082	1.405,85
30/11/2022	29/12/2022	20/12/2022	1082	1.057,21
30/11/2022	29/12/2022	20/12/2022	1082	1.946,56
30/11/2022	29/12/2022	20/12/2022	1082	4.076,91
30/11/2022	29/12/2022	20/12/2022	1082	22.935,63
30/11/2022	29/12/2022	20/12/2022	1082	23.736,18
30/11/2022	29/12/2022	20/12/2022	1082	23.379,45
30/11/2022	29/12/2022	20/12/2022	1646	25,74
30/11/2022	29/12/2022	20/12/2022	1646	49,91





30/11/2022	29/12/2022	20/12/2022	1646	51,48
30/11/2022	29/12/2022	20/12/2022	1646	42,54
30/11/2022	29/12/2022	20/12/2022	1646	80,93
30/11/2022	29/12/2022	20/12/2022	1646	132,02
30/11/2022	29/12/2022	20/12/2022	1646	114,93
30/11/2022	29/12/2022	20/12/2022	1646	174,67
30/11/2022	29/12/2022	20/12/2022	1646	215,96
30/11/2022	29/12/2022	20/12/2022	1646	2.883,18
30/11/2022	29/12/2022	20/12/2022	1646	398,03
30/11/2022	29/12/2022	20/12/2022	1646	3.103,71
30/11/2022	29/12/2022	20/12/2022	1646	3.063,78
30/11/2022	10/02/2023	20/12/2022	1138	1.156,53
30/11/2022	10/02/2023	20/12/2022	1138	1.192,80
30/11/2022	10/02/2023	20/12/2022	1138	1.875,07
30/11/2022	10/02/2023	20/12/2022	1138	2.662,79
30/11/2022	10/02/2023	20/12/2022	1138	3.058,81
30/11/2022	10/02/2023	20/12/2022	1138	4.046,92
30/11/2022	10/02/2023	20/12/2022	1138	67.086,53
30/11/2022	10/02/2023	20/12/2022	1138	69.536,08
30/11/2022	10/02/2023	20/12/2022	1138	80.429,86
30/11/2022	10/02/2023	20/12/2022	1646	93,74
30/11/2022	10/02/2023	20/12/2022	1646	133,13
30/11/2022	10/02/2023	20/12/2022	1646	152,93
30/11/2022	10/02/2023	20/12/2022	1646	202,34
30/11/2022	10/02/2023	20/12/2022	1646	3.426,60
30/11/2022	10/02/2023	20/12/2022	1646	4.105,68
30/11/2022	15/02/2023	20/12/2022	1138	5.677,41
30/11/2022	15/02/2023	20/12/2022	1646	283,86
31/12/2022	29/12/2022	20/12/2022	1082	355,14
31/12/2022	29/12/2022	20/12/2022	1082	374,39
31/12/2022	29/12/2022	20/12/2022	1082	552,09
31/12/2022	29/12/2022	20/12/2022	1082	467,99
31/12/2022	29/12/2022	20/12/2022	1082	580,13
31/12/2022	29/12/2022	20/12/2022	1082	611,51
31/12/2022	29/12/2022	20/12/2022	1082	607,13
31/12/2022	29/12/2022	20/12/2022	1082	1.085,04
31/12/2022	29/12/2022	20/12/2022	1082	3.131,90
31/12/2022	29/12/2022	20/12/2022	1082	1.960,05
31/12/2022	29/12/2022	20/12/2022	1082	10.356,48
31/12/2022	29/12/2022	20/12/2022	1082	13.598,88
31/12/2022	29/12/2022	20/12/2022	1138	332,79
31/12/2022	29/12/2022	20/12/2022	1138	748,08
31/12/2022	29/12/2022	20/12/2022	1138	998,39



31/12/2022	29/12/2022	20/12/2022	1138	1.029,70
31/12/2022	29/12/2022	20/12/2022	1138	1.247,99
31/12/2022	29/12/2022	20/12/2022	1138	1.538,78
31/12/2022	29/12/2022	20/12/2022	1138	1.619,03
31/12/2022	29/12/2022	20/12/2022	1138	4.909,65
31/12/2022	29/12/2022	20/12/2022	1138	2.433,33
31/12/2022	29/12/2022	20/12/2022	1138	6.764,61
31/12/2022	29/12/2022	20/12/2022	1138	24.400,65
31/12/2022	29/12/2022	20/12/2022	1138	31.361,31
31/12/2022	29/12/2022	20/12/2022	1646	37,39
31/12/2022	29/12/2022	20/12/2022	1646	23,59
31/12/2022	29/12/2022	20/12/2022	1646	49,91
31/12/2022	29/12/2022	20/12/2022	1646	23,59
31/12/2022	29/12/2022	20/12/2022	1646	37,39
31/12/2022	29/12/2022	20/12/2022	1646	49,91
31/12/2022	29/12/2022	20/12/2022	1646	51,48
31/12/2022	29/12/2022	20/12/2022	1646	62,39
31/12/2022	29/12/2022	20/12/2022	1646	76,93
31/12/2022	29/12/2022	20/12/2022	1646	80,94
31/12/2022	29/12/2022	20/12/2022	1646	121,65
31/12/2022	29/12/2022	20/12/2022	1646	257,65
31/12/2022	29/12/2022	20/12/2022	1646	410,91
31/12/2022	29/12/2022	20/12/2022	1646	725,94
31/12/2022	29/12/2022	20/12/2022	1646	1.220,02
31/12/2022	29/12/2022	20/12/2022	1646	1.732,56
31/12/2022	10/02/2023	20/01/2023	1082	201,27
31/12/2022	10/02/2023	20/01/2023	1082	252,71
31/12/2022	10/02/2023	20/01/2023	1082	439,64
31/12/2022	10/02/2023	20/01/2023	1082	575,14
31/12/2022	10/02/2023	20/01/2023	1082	617,57
31/12/2022	10/02/2023	20/01/2023	1082	4.989,08
31/12/2022	10/02/2023	20/01/2023	1082	13.304,66
31/12/2022	10/02/2023	20/01/2023	1082	19.840,11
31/12/2022	10/02/2023	20/01/2023	1138	536,8
31/12/2022	10/02/2023	20/01/2023	1138	1.072,70
31/12/2022	10/02/2023	20/01/2023	1138	652,46
31/12/2022	10/02/2023	20/01/2023	1138	1.151,76
31/12/2022	10/02/2023	20/01/2023	1138	1.599,75
31/12/2022	10/02/2023	20/01/2023	1138	8.946,06
31/12/2022	10/02/2023	20/01/2023	1138	31.153,05
31/12/2022	10/02/2023	20/01/2023	1138	43.864,44
31/12/2022	10/02/2023	20/01/2023	1646	1.622,64
31/12/2022	10/02/2023	20/01/2023	1646	680,44



31/12/2022	10/02/2023	20/01/2023	1646	2.386,24
31/12/2022	10/02/2023	20/01/2023	1082	1.129,56
31/12/2022	10/02/2023	20/01/2023	1646	146,56
31/12/2022	15/02/2023	20/01/2023	1082	1.146,93
31/12/2022	15/02/2023	20/01/2023	1138	2.976,61
31/12/2022	15/02/2023	20/01/2023	1646	148,82
31/01/2023	10/02/2023	17/02/2023	1082	97,65
31/01/2023	10/02/2023	17/02/2023	1082	820,29
31/01/2023	10/02/2023	17/02/2023	1082	16.206,47
31/01/2023	10/02/2023	17/02/2023	1082	6.832,08
31/01/2023	10/02/2023	17/02/2023	1082	18.095,68
31/01/2023	10/02/2023	17/02/2023	1082	544,77
31/01/2023	10/02/2023	17/02/2023	1099	859,32
31/01/2023	10/02/2023	17/02/2023	1138	260,4
31/01/2023	10/02/2023	17/02/2023	1138	1.740,40
31/01/2023	10/02/2023	17/02/2023	1138	39.294,08
31/01/2023	10/02/2023	17/02/2023	1138	41.442,35
31/01/2023	10/02/2023	17/02/2023	1138	1.623,16
31/01/2023	10/02/2023	17/02/2023	1138	17.212,51
31/01/2023	10/02/2023	17/02/2023	1138	1.340,80
31/01/2023	10/02/2023	17/02/2023	1646	2.478,71
31/01/2023	10/02/2023	17/02/2023	1646	873,64
31/01/2023	10/02/2023	17/02/2023	1646	2.029,80
31/01/2023	10/02/2023	17/02/2023	1646	67,04
31/01/2023	13/02/2023	17/02/2023	1082	217,35
31/01/2023	13/02/2023	17/02/2023	1082	357,75
31/01/2023	13/02/2023	17/02/2023	1082	865,39
31/01/2023	13/02/2023	17/02/2023	1138	579,6
31/01/2023	13/02/2023	17/02/2023	1138	914
31/01/2023	13/02/2023	17/02/2023	1138	2.196,18
31/01/2023	15/02/2023	17/02/2023	1082	6.180,13
31/01/2023	15/02/2023	17/02/2023	1138	17.348,40
31/01/2023	15/02/2023	17/02/2023	1646	867,42

1.142.204,98

TABELA DE VALORES INFORMADOS DCTF WEB E RECOLHIDOS SEGURADO PATRONAL E GILRAT

## 2 – DEBITOS EM AMBIENTE DE PROCURADORIA DA FAZENDA NACIONAL - PGFN

### 2.1– PREVIDENCIARIO:

SEGUE TABELA DE DADOS ABAIXO DOS DEBITOS DE BANANEIRAS PREFEITURA..



DESCRIÇÃO	PARCELA REAL	TOTAL DÍVIDA
PREVIDENCIA RFB		7.160.044,32
PREVIDENCIA PGFN		11.596.868,58
Demais debitos RFB		350.190,80
Demais debitos PGFN		117.160,50
<b>TOTAL DÍVIDA 2022</b>		<b>19.224.266,20</b>

3 – CONCLUSÃO:

DESCRIÇÃO	Período PA	TOTAL DÍVIDA
TOTAL DÍVIDA PREVIDENCIARIA 2022		18.756.912,90
TOTAL DIVIDA DEMAIS DEBITOS 2022		467.351,30
<b>TOTAL DIVIDA 2022</b>		<b>19.224.264,20</b>

O Município de Bananeiras apresentou um total de dívida em ambiente de RFB/PGFN para **DEMAIS DEBITOS de R\$ 19.224.264,20**

**DESTA FORMA CONCLUIMOS**

**Bananeiras-PB, 14/02/2023**

**RADMAKER DOS SANTOS ALVERGA**  
Representante legal



**“Presidência da República  
Casa Civil  
Subchefia para Assuntos Jurídicos**

**EMENDA CONSTITUCIONAL Nº 113, DE 8 DE DEZEMBRO DE 2021**

Altera a Constituição Federal e o Ato das Disposições Constitucionais Transitórias para estabelecer o novo regime de pagamentos de precatórios, modificar normas relativas ao Novo Regime Fiscal e autorizar o parcelamento de débitos previdenciários dos Municípios; e dá outras providências. (...)

“(...)

**Art. 116.** Fica excepcionalmente autorizado o parcelamento dos débitos decorrentes de contribuições previdenciárias dos Municípios, incluídas suas autarquias e fundações, com o Regime Geral de Previdência Social, com vencimento até 31 de outubro de 2021, ainda que em fase de execução fiscal ajuizada, inclusive os decorrentes do descumprimento de obrigações acessórias e os parcelados anteriormente, no prazo máximo de 240 (duzentos e quarenta) prestações mensais.

(...)

§ 2º Os débitos parcelados terão redução de 40% (quarenta por cento) das multas de mora, de ofício e isoladas, de 80% (oitenta por cento) dos juros de mora, de 40% (quarenta por cento) dos encargos legais e de 25% (vinte e cinco por cento) dos honorários advocatícios ...”

Levando em conta que a RFB ainda não consolidou as dívidas previdenciárias do Município de Bananeiras, e de forma estimada em ambiente de Receita, podemos dizer que, o valor da parcela está atualmente em R\$ 82.173,95, dessa forma multiplicando pela quantidade de parcela encontramos um valor estimado em ambiente administrativo de Receita Federal o montante de **R\$19.719.748,00** em débitos previdenciários administrativos contido na EC1132021, já com as deduções de juros multas e encargo.



\*Recolhimento esocial darf avulso SEGURADO apenas, não havendo recolhimento em darf 1138 Patronal ou 1646 GIL Rat. Não havendo ate o momento nenhuma DCTF web com informações de e-social.

Data de Arrecadação	Data de Vencimento	Código de Receita	Número de Referência	Valor recolhido
31/10/2022			1082	0
30/11/2022	22/12/2022	20/12/2022	1082	132.708,91
30/11/2022	22/12/2022	20/12/2022	1082	92.492,39
30/11/2022	23/12/2022	20/12/2022	1082	1.498,79
30/11/2022	23/12/2022	20/12/2022	1082	76,49
30/11/2022	23/12/2022	20/12/2022	1082	866,37
30/11/2022	23/12/2022	20/12/2022	1082	1.127,77
30/11/2022	23/12/2022	20/12/2022	1082	728,21
30/11/2022	23/12/2022	20/12/2022	1082	6.104,23
30/11/2022	23/12/2022	20/12/2022	1082	918,72
30/11/2022	23/12/2022	20/12/2022	1082	710,04
				237.231,92
31/12/2022	26/01/2023	20/01/2023	1082	657,64
31/12/2022	26/01/2023	20/01/2023	1082	712,36
31/12/2022	26/01/2023	20/01/2023	1082	5.929,92
31/12/2022	26/01/2023	20/01/2023	1082	730,59
31/12/2022	26/01/2023	20/01/2023	1082	96.145,82
31/12/2022	27/01/2023	20/01/2023	1082	880,52
31/12/2022	27/01/2023	20/01/2023	1082	1.523,28
31/12/2022	27/01/2023	20/01/2023	1082	1.146,20
31/12/2022	27/01/2023	20/01/2023	1082	933,73
31/12/2022	27/01/2023	20/01/2023	1082	133.529,23
				242.189,29

\*O Recolhimento, geracao de emissão de darf e envio de Esocial estavam sob responsabilidade da prefeitura e da publicservice\* com Senhor Roni, não havendo nenhuma comunicação comigo sobre esses procedimentos



\*Recolhimento PASEP Código 3703 obrigação corrente.

Período de Apuração	Data de Arrecadação	Data de Vencimento	Código de Receita	Número de Referência	Valor Total
31/01/2021	16/03/2021	25/02/2021	3703		115.244,55
28/02/2021	30/04/2021	25/03/2021	3703		99.526,31
31/03/2021	22/06/2021	23/04/2021	3703		118.703,94
30/04/2021	09/07/2021	25/05/2021	3703		107.636,63
31/05/2021	18/08/2021	25/06/2021	3703		99.036,76
30/06/2021	24/09/2021	23/07/2021	3703		115.889,28
31/07/2021	29/10/2021	25/08/2021	3703		112.163,96
31/08/2021	28/12/2021	24/09/2021	3703	8924581000160	135.776,25
30/09/2021	30/12/2021	25/10/2021	3703		151.582,98
31/10/2021	10/02/2022	25/11/2021	3703		158.771,71
30/11/2021	10/03/2022	24/12/2021	3703		126.595,80
31/12/2021	24/03/2022	25/01/2022	3703		184.113,59
					<b>1.525.041,76</b>
31/01/2022	10/05/2022	31/05/2022	3703		120.209,48
28/02/2022	19/05/2022	25/03/2022	3703		117.326,86
31/03/2022	10/06/2022	25/04/2022	3703		122.451,94
30/04/2022	15/06/2022	25/05/2022	3703		102.882,75
31/05/2022	08/07/2022	24/06/2022	3703		124.216,54
30/06/2022	15/08/2022	25/07/2022	3703		313.320,97
31/07/2022	27/09/2022	27/09/2022	3703		135.737,13
31/08/2022	10/11/2022	23/09/2022	3703		119.631,00
30/09/2022	20/12/2022	25/10/2022	3703		126.283,65
31/10/2022	10/01/2023	25/11/2022	3703		107.230,32
					<b>1.389.290,64</b>

O município não apresentou dctf em prazo. Tais declarações já estão sendo sanadas.

**CONSULTA DE NEGOCIAÇÕES**

Informações Gerais

Número da Negociação:	<b>6530886</b>	Nome Contribuinte:	<b>BANANEIRAS PREFEITURA MUNICIPAL</b>	Negociação:	<b>0050 - PARCELAMENTO EXCEPCIONAL DE DEBITOS PREVIDENCIARIOS PARA MUNICIPIOS - EC 113/2021</b>	Data da Consolidação:	<b>09/06/2022</b>
Data da Adesão:	<b>09/06/2022 - 15:23</b>	CPF/CNPJ Contribuinte:	<b>08.927.915/0001-59</b>	Modalidade:	<b>0001 - DEBITOS PREVIDENCIARIOS - 240 MESES</b>	Nº do recibo:	<b>00000000000000000000</b>
Situação:	<b>DEFERIDA E CONSOLIDADA</b>	Principal:	<b>6.436.610,79</b>	Tipo de Negociação:	<b>Parcelamento</b>	Data do Deferimento:	<b>30/06/2022</b>
Data da Situação:	<b>30/06/2022</b>	Multa:	<b>3.456.235,35</b>	Data Liquidação Neg.:	-	Data Recurso Optante:	-
Quantidade de Prestações:	<b>240</b>	Juros:	<b>705.467,64</b>	Data Comunicação ao Optante:	-	Data Envio Comunicação:	-
Optante de débito automático:	<b>Sim</b>	Encargos/Honorários:	<b>998.554,78</b>	Data da Rescisão:	-	Data da Inadimplência:	-
		Honorários:	<b>0,00</b>	Impedimento da Rescisão:	<b>Não</b>	Data da validação:	-
		<b>Valor Consolidado:</b>	<b>11.596.868,58</b>	Impedimento da Liquidação:	<b>Não</b>		
		Saldo Devedor sem Juros:	<b>11.210.304,96</b>				
		Saldo Devedor com Juros:	<b>12.056.682,98</b>				

Débitos

Item	Inscrição/Debcad	Contribuinte (CPF/CNPJ)	Incluído em	Código Receita	Consolidado em	Principal	Multa	Juros	Encargos/Honorários	Valor Total
1	131754106	08.927.915/0001-59	09/06/2022 - 15:23	Dívida Previdenciária	09/06/2022	407.549,83	81.509,93	223.502,78	142.512,14	855.074,68
2	131754122	08.927.915/0001-59	09/06/2022 - 15:23	Dívida Previdenciária	09/06/2022	14.017,93	2.803,59	6.152,47	4.594,79	27.568,78
3	164772243	08.927.915/0001-59	09/06/2022 - 15:23	Dívida Previdenciária	09/06/2022	1.751,51	350,30	299,69	240,13	2.641,63
4	117243337	08.927.915/0001-59	09/06/2022 - 15:23	Dívida Previdenciária	09/06/2022	15.164,46	3.032,89	9.045,60	5.448,58	32.691,53
5	135890284	08.927.915/0001-59	09/06/2022 - 15:23	Dívida Previdenciária	09/06/2022	3.222,70	644,54	1.092,82	495,99	5.456,05
6	131754092	08.927.915/0001-59	09/06/2022 - 15:23	Dívida Previdenciária	09/06/2022	40.613,08	8.122,62	17.603,39	13.267,79	79.606,88



Item	Inscrição/Debcad	Contribuinte (CPF/CNPJ)	Incluído em	Código Receita	Consolidado em	Principal	Multa	Juros	Encargos/Honorários	Valor Total
7	131754114	08.927.915/0001-59	09/06/2022 - 15:23	Dívida Previdenciária	09/06/2022	6.104,53	1.220,91	2.679,28	2.000,94	12.005,66
8	164772235	08.927.915/0001-59	09/06/2022 - 15:23	Dívida Previdenciária	09/06/2022	625,02	125,00	106,94	85,69	942,65
9	375228128	08.927.915/0001-59	09/06/2022 - 15:23	Dívida Previdenciária	09/06/2022	38.096,24	7.619,24	20.147,60	13.172,56	79.035,64
10	146274008	08.927.915/0001-59	09/06/2022 - 15:23	Dívida Previdenciária	09/06/2022	1.536,51	307,30	454,59	459,68	2.758,08
11	42 4 19 000210	08.927.915/0001-59	09/06/2022 - 15:23	4133	09/06/2022	642.557,95	461.649,39	459.991,63	156.419,89	1.720.618,86
12	42 4 19 000211	08.927.915/0001-59	09/06/2022 - 15:23	4156	09/06/2022	1.722.665,06	1.245.030,51	1.238.273,72	420.596,92	4.626.566,21
13	42 4 19 000212	08.927.915/0001-59	09/06/2022 - 15:23	4162	09/06/2022	46.966,85	33.981,75	33.410,65	11.435,92	125.795,17
14	42 4 19 000213	08.927.915/0001-59	09/06/2022 - 15:23	4373	09/06/2022	2.268,59	0,00	456,66	272,52	2.997,77
15	42 4 21 003387	08.927.915/0001-59	09/06/2022 - 15:23	4133	09/06/2022	1.050.382,27	1.181.680,04	455.651,84	268.771,41	2.956.485,56
16	42 4 21 003388	08.927.915/0001-59	09/06/2022 - 15:23	4156	09/06/2022	2.350.913,67	2.644.777,90	1.022.358,50	601.805,00	6.619.855,07
17	42 4 21 003389	08.927.915/0001-59	09/06/2022 - 15:23	4162	09/06/2022	66.339,23	74.473,81	29.037,35	16.985,03	186.835,42
18	42 4 21 003390	08.927.915/0001-59	09/06/2022 - 15:23	4260	09/06/2022	4.665,96	5.225,00	1.876,14	1.176,71	12.943,81
19	42 4 21 003391	08.927.915/0001-59	09/06/2022 - 15:23	4276	09/06/2022	6.998,98	7.837,54	2.814,29	1.765,08	19.415,89
20	42 4 21 003392	08.927.915/0001-59	09/06/2022 - 15:23	4373	09/06/2022	25.129,77	0,00	2.382,30	2.751,20	30.263,27
Total:						6.447.570,14	5.760.392,26	3.527.338,24	1.664.257,97	17.399.558,61

#### Créditos Informados

Valor passível de amortização: 0,00

#### Prejuízo Fiscal

CPF/CNPJ	Alíquota	Montante Informado	Montante Confirmado pela RFB	Valor calculado
Nenhum registro encontrado				

#### Base de Cálculo Negativa

CPF/CNPJ	Alíquota	Montante Informado	Montante Confirmado pela RFB	Valor calculado
Nenhum registro encontrado				

#### Pedido Eletrônico de Restituição

CPF/CNPJ	Identificador PER	Montante Informado	Valor calculado
Nenhum registro encontrado			

## Pagamentos

Item	Data	Tipo	Número	Principal	Multa	Juros	Encargos/Honorários	Total
1	29/06/2022	Documento de Arrecadação	7172217817195397	26.819,00	14.400,79	2.940,04	4.160,45	48.320,28
2	31/08/2022	Documento de Arrecadação	7172223474658632	54.190,65	29.098,41	5.940,07	8.406,82	97.635,95
3	30/09/2022	Documento de Arrecadação	7172226482260000	27.409,00	14.717,60	3.004,73	4.251,99	49.383,32
4	31/10/2022	Documento de Arrecadação	7172229727165336	27.695,97	14.871,72	3.036,14	4.296,52	49.900,35
5	30/11/2022	Documento de Arrecadação	7172232520674355	27.969,52	15.018,61	3.066,13	4.338,96	50.393,22
6	29/12/2022	Documento de Arrecadação	7172235492745952	28.243,05	15.165,48	3.096,16	4.381,39	50.886,08
7	31/01/2023	Documento de Arrecadação	7172302377943119	28.543,49	15.326,80	3.128,97	4.428,01	51.427,27

## Prestações

Nr. Prestação	Tipo	Valor Originário	Valor Principal	Valor Multa	Valor Juros	Valor Encargos/Honorários	Valor Saldo Devedor	Data Vencimento Prestação	Situação da Prestação
0001	Prestação Básica	48.320,28	0,00	0,00	0,00	0,00	0,00	30/06/2022	Quitada
0002	Prestação Básica	48.320,28	0,00	0,00	0,00	0,00	0,00	29/07/2022	Quitada
0003	Prestação Básica	48.320,28	0,00	0,00	0,00	0,00	0,00	31/08/2022	Quitada
0004	Prestação Básica	48.320,28	0,00	0,00	0,00	0,00	0,00	30/09/2022	Quitada
0005	Prestação Básica	48.320,28	0,00	0,00	0,00	0,00	0,00	31/10/2022	Quitada
0006	Prestação Básica	48.320,28	0,00	0,00	0,00	0,00	0,00	30/11/2022	Quitada
0007	Prestação Básica	48.320,28	0,00	0,00	0,00	0,00	0,00	29/12/2022	Quitada
0008	Prestação Básica	48.320,28	0,00	0,00	0,00	0,00	0,00	31/01/2023	Quitada
0009	Prestação Básica	48.320,28	26.819,20	14.400,97	2.939,44	4.160,64	48.320,28	28/02/2023	A vencer
0010	Prestação Básica	48.320,28	26.819,20	14.400,97	2.939,44	4.160,64	48.320,28	31/03/2023	A vencer
0011	Prestação Básica	48.320,28	26.819,20	14.400,97	2.939,44	4.160,64	48.320,28	28/04/2023	A vencer
0012	Prestação Básica	48.320,28	26.819,20	14.400,97	2.939,44	4.160,64	48.320,28	31/05/2023	A vencer
0013	Prestação Básica	48.320,28	26.819,20	14.400,97	2.939,44	4.160,64	48.320,28	30/06/2023	A vencer
0014	Prestação Básica	48.320,28	26.819,20	14.400,97	2.939,44	4.160,64	48.320,28	31/07/2023	A vencer

Nr. Prestação	Tipo	Valor Originário	Valor Principal	Valor Multa	Valor Juros	Valor Encargos/Honorários	Valor Saldo Devedor	Data Vencimento Prestação	Situação da Prestação
	Básica								
0016	Prestação Básica	48.320,28	26.819,20	14.400,97	2.939,44	4.160,64	48.320,28	29/09/2023	A vencer
0017	Prestação Básica	48.320,28	26.819,20	14.400,97	2.939,44	4.160,64	48.320,28	31/10/2023	A vencer
0018	Prestação Básica	48.320,28	26.819,20	14.400,97	2.939,44	4.160,64	48.320,28	30/11/2023	A vencer
0019	Prestação Básica	48.320,28	26.819,20	14.400,97	2.939,44	4.160,64	48.320,28	28/12/2023	A vencer
0020	Prestação Básica	48.320,28	26.819,20	14.400,97	2.939,44	4.160,64	48.320,28	31/01/2024	A vencer
0021	Prestação Básica	48.320,28	26.819,20	14.400,97	2.939,44	4.160,64	48.320,28	29/02/2024	A vencer
0022	Prestação Básica	48.320,28	26.819,20	14.400,97	2.939,44	4.160,64	48.320,28	28/03/2024	A vencer
0023	Prestação Básica	48.320,28	26.819,20	14.400,97	2.939,44	4.160,64	48.320,28	30/04/2024	A vencer
0024	Prestação Básica	48.320,28	26.819,20	14.400,97	2.939,44	4.160,64	48.320,28	31/05/2024	A vencer
0025	Prestação Básica	48.320,28	26.819,20	14.400,97	2.939,44	4.160,64	48.320,28	28/06/2024	A vencer
0026	Prestação Básica	48.320,28	26.819,20	14.400,97	2.939,44	4.160,64	48.320,28	31/07/2024	A vencer
0027	Prestação Básica	48.320,28	26.819,20	14.400,97	2.939,44	4.160,64	48.320,28	30/08/2024	A vencer
0028	Prestação Básica	48.320,28	26.819,20	14.400,97	2.939,44	4.160,64	48.320,28	30/09/2024	A vencer
0029	Prestação Básica	48.320,28	26.819,20	14.400,97	2.939,44	4.160,64	48.320,28	31/10/2024	A vencer
0030	Prestação Básica	48.320,28	26.819,20	14.400,97	2.939,44	4.160,64	48.320,28	29/11/2024	A vencer
0031	Prestação Básica	48.320,28	26.819,20	14.400,97	2.939,44	4.160,64	48.320,28	30/12/2024	A vencer
0032	Prestação Básica	48.320,28	26.819,20	14.400,97	2.939,44	4.160,64	48.320,28	31/01/2025	A vencer
0033	Prestação Básica	48.320,28	26.819,20	14.400,97	2.939,44	4.160,64	48.320,28	28/02/2025	A vencer
0034	Prestação Básica	48.320,28	26.819,20	14.400,97	2.939,44	4.160,64	48.320,28	31/03/2025	A vencer
0035	Prestação Básica	48.320,28	26.819,20	14.400,97	2.939,44	4.160,64	48.320,28	30/04/2025	A vencer
0036	Prestação Básica	48.320,28	26.819,20	14.400,97	2.939,44	4.160,64	48.320,28	30/05/2025	A vencer
0037	Prestação Básica	48.320,28	26.819,20	14.400,97	2.939,44	4.160,64	48.320,28	30/06/2025	A vencer
0038	Prestação Básica	48.320,28	26.819,20	14.400,97	2.939,44	4.160,64	48.320,28	31/07/2025	A vencer

Nr. Prestação	Tipo	Valor Originário	Valor Principal	Valor Multa	Valor Juros	Valor Encargos/Honorários	Valor Saldo Devedor	Data Vencimento Prestação	Situação da Prestação
0039	Prestação Básica	48.320,28	26.819,20	14.400,97	2.939,44	4.160,64	48.320,28	29/08/2025	A vencer
0040	Prestação Básica	48.320,28	26.819,20	14.400,97	2.939,44	4.160,64	48.320,28	30/09/2025	A vencer
0041	Prestação Básica	48.320,28	26.819,20	14.400,97	2.939,44	4.160,64	48.320,28	31/10/2025	A vencer
0042	Prestação Básica	48.320,28	26.819,20	14.400,97	2.939,44	4.160,64	48.320,28	28/11/2025	A vencer
0043	Prestação Básica	48.320,28	26.819,20	14.400,97	2.939,44	4.160,64	48.320,28	30/12/2025	A vencer
0044	Prestação Básica	48.320,28	26.819,20	14.400,97	2.939,44	4.160,64	48.320,28	30/01/2026	A vencer
0045	Prestação Básica	48.320,28	26.819,20	14.400,97	2.939,44	4.160,64	48.320,28	27/02/2026	A vencer
0046	Prestação Básica	48.320,28	26.819,20	14.400,97	2.939,44	4.160,64	48.320,28	31/03/2026	A vencer
0047	Prestação Básica	48.320,28	26.819,20	14.400,97	2.939,44	4.160,64	48.320,28	30/04/2026	A vencer
0048	Prestação Básica	48.320,28	26.819,20	14.400,97	2.939,44	4.160,64	48.320,28	29/05/2026	A vencer
0049	Prestação Básica	48.320,28	26.819,20	14.400,97	2.939,44	4.160,64	48.320,28	30/06/2026	A vencer
0050	Prestação Básica	48.320,28	26.819,20	14.400,97	2.939,44	4.160,64	48.320,28	31/07/2026	A vencer
0051	Prestação Básica	48.320,28	26.819,20	14.400,97	2.939,44	4.160,64	48.320,28	31/08/2026	A vencer
0052	Prestação Básica	48.320,28	26.819,20	14.400,97	2.939,44	4.160,64	48.320,28	30/09/2026	A vencer
0053	Prestação Básica	48.320,28	26.819,20	14.400,97	2.939,44	4.160,64	48.320,28	30/10/2026	A vencer
0054	Prestação Básica	48.320,28	26.819,20	14.400,97	2.939,44	4.160,64	48.320,28	30/11/2026	A vencer
0055	Prestação Básica	48.320,28	26.819,20	14.400,97	2.939,44	4.160,64	48.320,28	30/12/2026	A vencer
0056	Prestação Básica	48.320,28	26.819,20	14.400,97	2.939,44	4.160,64	48.320,28	29/01/2027	A vencer
0057	Prestação Básica	48.320,28	26.819,20	14.400,97	2.939,44	4.160,64	48.320,28	26/02/2027	A vencer
0058	Prestação Básica	48.320,28	26.819,20	14.400,97	2.939,44	4.160,64	48.320,28	31/03/2027	A vencer
0059	Prestação Básica	48.320,28	26.819,20	14.400,97	2.939,44	4.160,64	48.320,28	30/04/2027	A vencer
0060	Prestação Básica	48.320,28	26.819,20	14.400,97	2.939,44	4.160,64	48.320,28	31/05/2027	A vencer
0061	Prestação Básica	48.320,28	26.819,20	14.400,97	2.939,44	4.160,64	48.320,28	30/06/2027	A vencer

	Nr. Prestação	Tipo	Valor Originário	Valor Principal	Valor Multa	Valor Juros	Valor Encargos/Honorários	Valor Saldo Devedor	Data Vencimento Prestação	Situação da Prestação
	0062	Prestação Básica	48.320,28	26.819,20	14.400,97	2.939,44	4.160,64	48.320,28	30/07/2027	A vencer
	0063	Prestação Básica	48.320,28	26.819,20	14.400,97	2.939,44	4.160,64	48.320,28	31/08/2027	A vencer
	0064	Prestação Básica	48.320,28	26.819,20	14.400,97	2.939,44	4.160,64	48.320,28	30/09/2027	A vencer
	0065	Prestação Básica	48.320,28	26.819,20	14.400,97	2.939,44	4.160,64	48.320,28	29/10/2027	A vencer
	0066	Prestação Básica	48.320,28	26.819,20	14.400,97	2.939,44	4.160,64	48.320,28	30/11/2027	A vencer
	0067	Prestação Básica	48.320,28	26.819,20	14.400,97	2.939,44	4.160,64	48.320,28	30/12/2027	A vencer
	0068	Prestação Básica	48.320,28	26.819,20	14.400,97	2.939,44	4.160,64	48.320,28	31/01/2028	A vencer
	0069	Prestação Básica	48.320,28	26.819,20	14.400,97	2.939,44	4.160,64	48.320,28	25/02/2028	A vencer
	0070	Prestação Básica	48.320,28	26.819,20	14.400,97	2.939,44	4.160,64	48.320,28	31/03/2028	A vencer
	0071	Prestação Básica	48.320,28	26.819,20	14.400,97	2.939,44	4.160,64	48.320,28	28/04/2028	A vencer
	0072	Prestação Básica	48.320,28	26.819,20	14.400,97	2.939,44	4.160,64	48.320,28	31/05/2028	A vencer
	0073	Prestação Básica	48.320,28	26.819,20	14.400,97	2.939,44	4.160,64	48.320,28	30/06/2028	A vencer
	0074	Prestação Básica	48.320,28	26.819,20	14.400,97	2.939,44	4.160,64	48.320,28	31/07/2028	A vencer
	0075	Prestação Básica	48.320,28	26.819,20	14.400,97	2.939,44	4.160,64	48.320,28	31/08/2028	A vencer
	0076	Prestação Básica	48.320,28	26.819,20	14.400,97	2.939,44	4.160,64	48.320,28	29/09/2028	A vencer
	0077	Prestação Básica	48.320,28	26.819,20	14.400,97	2.939,44	4.160,64	48.320,28	31/10/2028	A vencer
	0078	Prestação Básica	48.320,28	26.819,20	14.400,97	2.939,44	4.160,64	48.320,28	30/11/2028	A vencer
	0079	Prestação Básica	48.320,28	26.819,20	14.400,97	2.939,44	4.160,64	48.320,28	28/12/2028	A vencer
	0080	Prestação Básica	48.320,28	26.819,20	14.400,97	2.939,44	4.160,64	48.320,28	31/01/2029	A vencer
	0081	Prestação Básica	48.320,28	26.819,20	14.400,97	2.939,44	4.160,64	48.320,28	28/02/2029	A vencer
	0082	Prestação Básica	48.320,28	26.819,20	14.400,97	2.939,44	4.160,64	48.320,28	29/03/2029	A vencer
	0083	Prestação Básica	48.320,28	26.819,20	14.400,97	2.939,44	4.160,64	48.320,28	30/04/2029	A vencer
	0084	Prestação Básica	48.320,28	26.819,20	14.400,97	2.939,44	4.160,64	48.320,28	30/05/2029	A vencer

	Nr. Prestação	Tipo	Valor Originário	Valor Principal	Valor Multa	Valor Juros	Valor Encargos/Honorários	Valor Saldo Devedor	Data Vencimento Prestação	Situação da Prestação
	0085	Prestação Básica	48.320,28	26.819,20	14.400,97	2.939,44	4.160,64	48.320,28	29/06/2029	A vencer
	0086	Prestação Básica	48.320,28	26.819,20	14.400,97	2.939,44	4.160,64	48.320,28	31/07/2029	A vencer
	0087	Prestação Básica	48.320,28	26.819,20	14.400,97	2.939,44	4.160,64	48.320,28	31/08/2029	A vencer
	0088	Prestação Básica	48.320,28	26.819,20	14.400,97	2.939,44	4.160,64	48.320,28	28/09/2029	A vencer
	0089	Prestação Básica	48.320,28	26.819,20	14.400,97	2.939,44	4.160,64	48.320,28	31/10/2029	A vencer
	0090	Prestação Básica	48.320,28	26.819,20	14.400,97	2.939,44	4.160,64	48.320,28	30/11/2029	A vencer
	0091	Prestação Básica	48.320,28	26.819,20	14.400,97	2.939,44	4.160,64	48.320,28	28/12/2029	A vencer
	0092	Prestação Básica	48.320,28	26.819,20	14.400,97	2.939,44	4.160,64	48.320,28	31/01/2030	A vencer
	0093	Prestação Básica	48.320,28	26.819,20	14.400,97	2.939,44	4.160,64	48.320,28	28/02/2030	A vencer
	0094	Prestação Básica	48.320,28	26.819,20	14.400,97	2.939,44	4.160,64	48.320,28	29/03/2030	A vencer
	0095	Prestação Básica	48.320,28	26.819,20	14.400,97	2.939,44	4.160,64	48.320,28	30/04/2030	A vencer
	0096	Prestação Básica	48.320,28	26.819,20	14.400,97	2.939,44	4.160,64	48.320,28	31/05/2030	A vencer
	0097	Prestação Básica	48.320,28	26.819,20	14.400,97	2.939,44	4.160,64	48.320,28	28/06/2030	A vencer
	0098	Prestação Básica	48.320,28	26.819,20	14.400,97	2.939,44	4.160,64	48.320,28	31/07/2030	A vencer
	0099	Prestação Básica	48.320,28	26.819,20	14.400,97	2.939,44	4.160,64	48.320,28	30/08/2030	A vencer
	0100	Prestação Básica	48.320,28	26.819,20	14.400,97	2.939,44	4.160,64	48.320,28	30/09/2030	A vencer
	0101	Prestação Básica	48.320,28	26.819,20	14.400,97	2.939,44	4.160,64	48.320,28	31/10/2030	A vencer
	0102	Prestação Básica	48.320,28	26.819,20	14.400,97	2.939,44	4.160,64	48.320,28	29/11/2030	A vencer
	0103	Prestação Básica	48.320,28	26.819,20	14.400,97	2.939,44	4.160,64	48.320,28	30/12/2030	A vencer
	0104	Prestação Básica	48.320,28	26.819,20	14.400,97	2.939,44	4.160,64	48.320,28	31/01/2031	A vencer
	0105	Prestação Básica	48.320,28	26.819,20	14.400,97	2.939,44	4.160,64	48.320,28	28/02/2031	A vencer
	0106	Prestação Básica	48.320,28	26.819,20	14.400,97	2.939,44	4.160,64	48.320,28	31/03/2031	A vencer
	0107	Prestação Básica	48.320,28	26.819,20	14.400,97	2.939,44	4.160,64	48.320,28	30/04/2031	A vencer

Nr. Prestação	Tipo	Valor Originário	Valor Principal	Valor Multa	Valor Juros	Valor Encargos/Honorários	Valor Saldo Devedor	Data Vencimento Prestação	Situação da Prestação
0108	Prestação Básica	48.320,28	26.819,20	14.400,97	2.939,44	4.160,64	48.320,28	30/05/2031	A vencer
0109	Prestação Básica	48.320,28	26.819,20	14.400,97	2.939,44	4.160,64	48.320,28	30/06/2031	A vencer
0110	Prestação Básica	48.320,28	26.819,20	14.400,97	2.939,44	4.160,64	48.320,28	31/07/2031	A vencer
0111	Prestação Básica	48.320,28	26.819,20	14.400,97	2.939,44	4.160,64	48.320,28	29/08/2031	A vencer
0112	Prestação Básica	48.320,28	26.819,20	14.400,97	2.939,44	4.160,64	48.320,28	30/09/2031	A vencer
0113	Prestação Básica	48.320,28	26.819,20	14.400,97	2.939,44	4.160,64	48.320,28	31/10/2031	A vencer
0114	Prestação Básica	48.320,28	26.819,20	14.400,97	2.939,44	4.160,64	48.320,28	28/11/2031	A vencer
0115	Prestação Básica	48.320,28	26.819,20	14.400,97	2.939,44	4.160,64	48.320,28	30/12/2031	A vencer
0116	Prestação Básica	48.320,28	26.819,20	14.400,97	2.939,44	4.160,64	48.320,28	30/01/2032	A vencer
0117	Prestação Básica	48.320,28	26.819,20	14.400,97	2.939,44	4.160,64	48.320,28	27/02/2032	A vencer
0118	Prestação Básica	48.320,28	26.819,20	14.400,97	2.939,44	4.160,64	48.320,28	31/03/2032	A vencer
0119	Prestação Básica	48.320,28	26.819,20	14.400,97	2.939,44	4.160,64	48.320,28	30/04/2032	A vencer
0120	Prestação Básica	48.320,28	26.819,20	14.400,97	2.939,44	4.160,64	48.320,28	31/05/2032	A vencer
0121	Prestação Básica	48.320,28	26.819,20	14.400,97	2.939,44	4.160,64	48.320,28	30/06/2032	A vencer
0122	Prestação Básica	48.320,28	26.819,20	14.400,97	2.939,44	4.160,64	48.320,28	30/07/2032	A vencer
0123	Prestação Básica	48.320,28	26.819,20	14.400,97	2.939,44	4.160,64	48.320,28	31/08/2032	A vencer
0124	Prestação Básica	48.320,28	26.819,20	14.400,97	2.939,44	4.160,64	48.320,28	30/09/2032	A vencer
0125	Prestação Básica	48.320,28	26.819,20	14.400,97	2.939,44	4.160,64	48.320,28	29/10/2032	A vencer
0126	Prestação Básica	48.320,28	26.819,20	14.400,97	2.939,44	4.160,64	48.320,28	30/11/2032	A vencer
0127	Prestação Básica	48.320,28	26.819,20	14.400,97	2.939,44	4.160,64	48.320,28	30/12/2032	A vencer
0128	Prestação Básica	48.320,28	26.819,20	14.400,97	2.939,44	4.160,64	48.320,28	31/01/2033	A vencer
0129	Prestação Básica	48.320,28	26.819,20	14.400,97	2.939,44	4.160,64	48.320,28	25/02/2033	A vencer
0130	Prestação Básica	48.320,28	26.819,20	14.400,97	2.939,44	4.160,64	48.320,28	31/03/2033	A vencer

	Nr. Prestação	Tipo	Valor Originário	Valor Principal	Valor Multa	Valor Juros	Valor Encargos/Honorários	Valor Saldo Devedor	Data Vencimento Prestação	Situação da Prestação
	0131	Prestação Básica	48.320,28	26.819,20	14.400,97	2.939,44	4.160,64	48.320,28	29/04/2033	A vencer
	0132	Prestação Básica	48.320,28	26.819,20	14.400,97	2.939,44	4.160,64	48.320,28	31/05/2033	A vencer
	0133	Prestação Básica	48.320,28	26.819,20	14.400,97	2.939,44	4.160,64	48.320,28	30/06/2033	A vencer
	0134	Prestação Básica	48.320,28	26.819,20	14.400,97	2.939,44	4.160,64	48.320,28	29/07/2033	A vencer
	0135	Prestação Básica	48.320,28	26.819,20	14.400,97	2.939,44	4.160,64	48.320,28	31/08/2033	A vencer
	0136	Prestação Básica	48.320,28	26.819,20	14.400,97	2.939,44	4.160,64	48.320,28	30/09/2033	A vencer
	0137	Prestação Básica	48.320,28	26.819,20	14.400,97	2.939,44	4.160,64	48.320,28	31/10/2033	A vencer
	0138	Prestação Básica	48.320,28	26.819,20	14.400,97	2.939,44	4.160,64	48.320,28	30/11/2033	A vencer
	0139	Prestação Básica	48.320,28	26.819,20	14.400,97	2.939,44	4.160,64	48.320,28	29/12/2033	A vencer
	0140	Prestação Básica	48.320,28	26.819,20	14.400,97	2.939,44	4.160,64	48.320,28	31/01/2034	A vencer
	0141	Prestação Básica	48.320,28	26.819,20	14.400,97	2.939,44	4.160,64	48.320,28	28/02/2034	A vencer
	0142	Prestação Básica	48.320,28	26.819,20	14.400,97	2.939,44	4.160,64	48.320,28	31/03/2034	A vencer
	0143	Prestação Básica	48.320,28	26.819,20	14.400,97	2.939,44	4.160,64	48.320,28	28/04/2034	A vencer
	0144	Prestação Básica	48.320,28	26.819,20	14.400,97	2.939,44	4.160,64	48.320,28	31/05/2034	A vencer
	0145	Prestação Básica	48.320,28	26.819,20	14.400,97	2.939,44	4.160,64	48.320,28	30/06/2034	A vencer
	0146	Prestação Básica	48.320,28	26.819,20	14.400,97	2.939,44	4.160,64	48.320,28	31/07/2034	A vencer
	0147	Prestação Básica	48.320,28	26.819,20	14.400,97	2.939,44	4.160,64	48.320,28	31/08/2034	A vencer
	0148	Prestação Básica	48.320,28	26.819,20	14.400,97	2.939,44	4.160,64	48.320,28	29/09/2034	A vencer
	0149	Prestação Básica	48.320,28	26.819,20	14.400,97	2.939,44	4.160,64	48.320,28	31/10/2034	A vencer
	0150	Prestação Básica	48.320,28	26.819,20	14.400,97	2.939,44	4.160,64	48.320,28	30/11/2034	A vencer
	0151	Prestação Básica	48.320,28	26.819,20	14.400,97	2.939,44	4.160,64	48.320,28	28/12/2034	A vencer
	0152	Prestação Básica	48.320,28	26.819,20	14.400,97	2.939,44	4.160,64	48.320,28	31/01/2035	A vencer
	0153	Prestação Básica	48.320,28	26.819,20	14.400,97	2.939,44	4.160,64	48.320,28	28/02/2035	A vencer



	Nr. Prestação	Tipo	Valor Originário	Valor Principal	Valor Multa	Valor Juros	Valor Encargos/Honorários	Valor Saldo Devedor	Data Vencimento Prestação	Situação da Prestação
	0154	Prestação Básica	48.320,28	26.819,20	14.400,97	2.939,44	4.160,64	48.320,28	30/03/2035	A vencer
	0155	Prestação Básica	48.320,28	26.819,20	14.400,97	2.939,44	4.160,64	48.320,28	30/04/2035	A vencer
	0156	Prestação Básica	48.320,28	26.819,20	14.400,97	2.939,44	4.160,64	48.320,28	31/05/2035	A vencer
	0157	Prestação Básica	48.320,28	26.819,20	14.400,97	2.939,44	4.160,64	48.320,28	29/06/2035	A vencer
	0158	Prestação Básica	48.320,28	26.819,20	14.400,97	2.939,44	4.160,64	48.320,28	31/07/2035	A vencer
	0159	Prestação Básica	48.320,28	26.819,20	14.400,97	2.939,44	4.160,64	48.320,28	31/08/2035	A vencer
	0160	Prestação Básica	48.320,28	26.819,20	14.400,97	2.939,44	4.160,64	48.320,28	28/09/2035	A vencer
	0161	Prestação Básica	48.320,28	26.819,20	14.400,97	2.939,44	4.160,64	48.320,28	31/10/2035	A vencer
	0162	Prestação Básica	48.320,28	26.819,20	14.400,97	2.939,44	4.160,64	48.320,28	30/11/2035	A vencer
	0163	Prestação Básica	48.320,28	26.819,20	14.400,97	2.939,44	4.160,64	48.320,28	28/12/2035	A vencer
	0164	Prestação Básica	48.320,28	26.819,20	14.400,97	2.939,44	4.160,64	48.320,28	31/01/2036	A vencer
	0165	Prestação Básica	48.320,28	26.819,20	14.400,97	2.939,44	4.160,64	48.320,28	29/02/2036	A vencer
	0166	Prestação Básica	48.320,28	26.819,20	14.400,97	2.939,44	4.160,64	48.320,28	31/03/2036	A vencer
	0167	Prestação Básica	48.320,28	26.819,20	14.400,97	2.939,44	4.160,64	48.320,28	30/04/2036	A vencer
	0168	Prestação Básica	48.320,28	26.819,20	14.400,97	2.939,44	4.160,64	48.320,28	30/05/2036	A vencer
	0169	Prestação Básica	48.320,28	26.819,20	14.400,97	2.939,44	4.160,64	48.320,28	30/06/2036	A vencer
	0170	Prestação Básica	48.320,28	26.819,20	14.400,97	2.939,44	4.160,64	48.320,28	31/07/2036	A vencer
	0171	Prestação Básica	48.320,28	26.819,20	14.400,97	2.939,44	4.160,64	48.320,28	29/08/2036	A vencer
	0172	Prestação Básica	48.320,28	26.819,20	14.400,97	2.939,44	4.160,64	48.320,28	30/09/2036	A vencer
	0173	Prestação Básica	48.320,28	26.819,20	14.400,97	2.939,44	4.160,64	48.320,28	31/10/2036	A vencer
	0174	Prestação Básica	48.320,28	26.819,20	14.400,97	2.939,44	4.160,64	48.320,28	28/11/2036	A vencer
	0175	Prestação Básica	48.320,28	26.819,20	14.400,97	2.939,44	4.160,64	48.320,28	30/12/2036	A vencer
	0176	Prestação Básica	48.320,28	26.819,20	14.400,97	2.939,44	4.160,64	48.320,28	30/01/2037	A vencer

Nr. Prestação	Tipo	Valor Originário	Valor Principal	Valor Multa	Valor Juros	Valor Encargos/Honorários	Valor Saldo Devedor	Data Vencimento Prestação	Situação da Prestação
0177	Prestação Básica	48.320,28	26.819,20	14.400,97	2.939,44	4.160,64	48.320,28	27/02/2037	A vencer
0178	Prestação Básica	48.320,28	26.819,20	14.400,97	2.939,44	4.160,64	48.320,28	31/03/2037	A vencer
0179	Prestação Básica	48.320,28	26.819,20	14.400,97	2.939,44	4.160,64	48.320,28	30/04/2037	A vencer
0180	Prestação Básica	48.320,28	26.819,20	14.400,97	2.939,44	4.160,64	48.320,28	29/05/2037	A vencer
0181	Prestação Básica	48.320,28	26.819,20	14.400,97	2.939,44	4.160,64	48.320,28	30/06/2037	A vencer
0182	Prestação Básica	48.320,28	26.819,20	14.400,97	2.939,44	4.160,64	48.320,28	31/07/2037	A vencer
0183	Prestação Básica	48.320,28	26.819,20	14.400,97	2.939,44	4.160,64	48.320,28	31/08/2037	A vencer
0184	Prestação Básica	48.320,28	26.819,20	14.400,97	2.939,44	4.160,64	48.320,28	30/09/2037	A vencer
0185	Prestação Básica	48.320,28	26.819,20	14.400,97	2.939,44	4.160,64	48.320,28	30/10/2037	A vencer
0186	Prestação Básica	48.320,28	26.819,20	14.400,97	2.939,44	4.160,64	48.320,28	30/11/2037	A vencer
0187	Prestação Básica	48.320,28	26.819,20	14.400,97	2.939,44	4.160,64	48.320,28	30/12/2037	A vencer
0188	Prestação Básica	48.320,28	26.819,20	14.400,97	2.939,44	4.160,64	48.320,28	29/01/2038	A vencer
0189	Prestação Básica	48.320,28	26.819,20	14.400,97	2.939,44	4.160,64	48.320,28	26/02/2038	A vencer
0190	Prestação Básica	48.320,28	26.819,20	14.400,97	2.939,44	4.160,64	48.320,28	31/03/2038	A vencer
0191	Prestação Básica	48.320,28	26.819,20	14.400,97	2.939,44	4.160,64	48.320,28	30/04/2038	A vencer
0192	Prestação Básica	48.320,28	26.819,20	14.400,97	2.939,44	4.160,64	48.320,28	31/05/2038	A vencer
0193	Prestação Básica	48.320,28	26.819,20	14.400,97	2.939,44	4.160,64	48.320,28	30/06/2038	A vencer
0194	Prestação Básica	48.320,28	26.819,20	14.400,97	2.939,44	4.160,64	48.320,28	30/07/2038	A vencer
0195	Prestação Básica	48.320,28	26.819,20	14.400,97	2.939,44	4.160,64	48.320,28	31/08/2038	A vencer
0196	Prestação Básica	48.320,28	26.819,20	14.400,97	2.939,44	4.160,64	48.320,28	30/09/2038	A vencer
0197	Prestação Básica	48.320,28	26.819,20	14.400,97	2.939,44	4.160,64	48.320,28	29/10/2038	A vencer
0198	Prestação Básica	48.320,28	26.819,20	14.400,97	2.939,44	4.160,64	48.320,28	30/11/2038	A vencer
0199	Prestação Básica	48.320,28	26.819,20	14.400,97	2.939,44	4.160,64	48.320,28	30/12/2038	A vencer

Nr. Prestação	Tipo	Valor Originário	Valor Principal	Valor Multa	Valor Juros	Valor Encargos/Honorários	Valor Saldo Devedor	Data Vencimento Prestação	Situação da Prestação
0200	Prestação Básica	48.320,28	26.819,20	14.400,97	2.939,44	4.160,64	48.320,28	31/01/2039	A vencer
0201	Prestação Básica	48.320,28	26.819,20	14.400,97	2.939,44	4.160,64	48.320,28	28/02/2039	A vencer
0202	Prestação Básica	48.320,28	26.819,20	14.400,97	2.939,44	4.160,64	48.320,28	31/03/2039	A vencer
0203	Prestação Básica	48.320,28	26.819,20	14.400,97	2.939,44	4.160,64	48.320,28	29/04/2039	A vencer
0204	Prestação Básica	48.320,28	26.819,20	14.400,97	2.939,44	4.160,64	48.320,28	31/05/2039	A vencer
0205	Prestação Básica	48.320,28	26.819,20	14.400,97	2.939,44	4.160,64	48.320,28	30/06/2039	A vencer
0206	Prestação Básica	48.320,28	26.819,20	14.400,97	2.939,44	4.160,64	48.320,28	29/07/2039	A vencer
0207	Prestação Básica	48.320,28	26.819,20	14.400,97	2.939,44	4.160,64	48.320,28	31/08/2039	A vencer
0208	Prestação Básica	48.320,28	26.819,20	14.400,97	2.939,44	4.160,64	48.320,28	30/09/2039	A vencer
0209	Prestação Básica	48.320,28	26.819,20	14.400,97	2.939,44	4.160,64	48.320,28	31/10/2039	A vencer
0210	Prestação Básica	48.320,28	26.819,20	14.400,97	2.939,44	4.160,64	48.320,28	30/11/2039	A vencer
0211	Prestação Básica	48.320,28	26.819,20	14.400,97	2.939,44	4.160,64	48.320,28	29/12/2039	A vencer
0212	Prestação Básica	48.320,28	26.819,20	14.400,97	2.939,44	4.160,64	48.320,28	31/01/2040	A vencer
0213	Prestação Básica	48.320,28	26.819,20	14.400,97	2.939,44	4.160,64	48.320,28	29/02/2040	A vencer
0214	Prestação Básica	48.320,28	26.819,20	14.400,97	2.939,44	4.160,64	48.320,28	29/03/2040	A vencer
0215	Prestação Básica	48.320,28	26.819,20	14.400,97	2.939,44	4.160,64	48.320,28	30/04/2040	A vencer
0216	Prestação Básica	48.320,28	26.819,20	14.400,97	2.939,44	4.160,64	48.320,28	30/05/2040	A vencer
0217	Prestação Básica	48.320,28	26.819,20	14.400,97	2.939,44	4.160,64	48.320,28	29/06/2040	A vencer
0218	Prestação Básica	48.320,28	26.819,20	14.400,97	2.939,44	4.160,64	48.320,28	31/07/2040	A vencer
0219	Prestação Básica	48.320,28	26.819,20	14.400,97	2.939,44	4.160,64	48.320,28	31/08/2040	A vencer
0220	Prestação Básica	48.320,28	26.819,20	14.400,97	2.939,44	4.160,64	48.320,28	28/09/2040	A vencer
0221	Prestação Básica	48.320,28	26.819,20	14.400,97	2.939,44	4.160,64	48.320,28	31/10/2040	A vencer
0222	Prestação Básica	48.320,28	26.819,20	14.400,97	2.939,44	4.160,64	48.320,28	30/11/2040	A vencer

Nr. Prestação	Tipo	Valor Originário	Valor Principal	Valor Multa	Valor Juros	Valor Encargos/Honorários	Valor Saldo Devedor	Data Vencimento Prestação	Situação da Prestação
0223	Prestação Básica	48.320,28	26.819,20	14.400,97	2.939,44	4.160,64	48.320,28	28/12/2040	A vencer
0224	Prestação Básica	48.320,28	26.819,20	14.400,97	2.939,44	4.160,64	48.320,28	31/01/2041	A vencer
0225	Prestação Básica	48.320,28	26.819,20	14.400,97	2.939,44	4.160,64	48.320,28	28/02/2041	A vencer
0226	Prestação Básica	48.320,28	26.819,20	14.400,97	2.939,44	4.160,64	48.320,28	29/03/2041	A vencer
0227	Prestação Básica	48.320,28	26.819,20	14.400,97	2.939,44	4.160,64	48.320,28	30/04/2041	A vencer
0228	Prestação Básica	48.320,28	26.819,20	14.400,97	2.939,44	4.160,64	48.320,28	31/05/2041	A vencer
0229	Prestação Básica	48.320,28	26.819,20	14.400,97	2.939,44	4.160,64	48.320,28	28/06/2041	A vencer
0230	Prestação Básica	48.320,28	26.819,20	14.400,97	2.939,44	4.160,64	48.320,28	31/07/2041	A vencer
0231	Prestação Básica	48.320,28	26.819,20	14.400,97	2.939,44	4.160,64	48.320,28	30/08/2041	A vencer
0232	Prestação Básica	48.320,28	26.819,20	14.400,97	2.939,44	4.160,64	48.320,28	30/09/2041	A vencer
0233	Prestação Básica	48.320,28	26.819,20	14.400,97	2.939,44	4.160,64	48.320,28	31/10/2041	A vencer
0234	Prestação Básica	48.320,28	26.819,20	14.400,97	2.939,44	4.160,64	48.320,28	29/11/2041	A vencer
0235	Prestação Básica	48.320,28	26.819,20	14.400,97	2.939,44	4.160,64	48.320,28	30/12/2041	A vencer
0236	Prestação Básica	48.320,28	26.819,20	14.400,97	2.939,44	4.160,64	48.320,28	31/01/2042	A vencer
0237	Prestação Básica	48.320,28	26.819,20	14.400,97	2.939,44	4.160,64	48.320,28	28/02/2042	A vencer
0238	Prestação Básica	48.320,28	26.819,20	14.400,97	2.939,44	4.160,64	48.320,28	31/03/2042	A vencer
0239	Prestação Básica	48.320,28	26.819,20	14.400,97	2.939,44	4.160,64	48.320,28	30/04/2042	A vencer
0240	Prestação Básica	48.320,28	26.819,20	14.400,97	2.939,44	4.160,64	48.320,28	30/05/2042	A vencer

#### Ocorrências

Item	Descrição	Hora	Data	Detalhes
1	REQUERIMENTO DE ADESAO	15:23	09/06/2022	
2	CONSOLIDACAO	15:23	09/06/2022	
3	INCLUSAO DE PAGAMENTO	12:55	29/06/2022	DT ARREC: 29/06/2022 VALOR R\$ 48.320,28

Item	Descrição	Hora	Data	Detalhes
4	DEFERIMENTO	07:31	30/06/2022	
5	CONTA INCLUIDA EM DEBITO AUTOMATICO	15:31	14/07/2022	DEBITO AUTOMATICO A PARTIR DE AGOSTO / 2022 .
6	INCLUSAO DE PAGAMENTO	07:30	06/09/2022	DT ARREC: 31/08/2022 VALOR R\$ 97.635,95
7	INCLUSAO DE PAGAMENTO	13:03	04/10/2022	DT ARREC: 30/09/2022 VALOR R\$ 49.383,32
8	INCLUSAO DE PAGAMENTO	09:32	02/11/2022	DT ARREC: 31/10/2022 VALOR R\$ 49.900,35
9	INCLUSAO DE PAGAMENTO	12:34	02/12/2022	DT ARREC: 30/11/2022 VALOR R\$ 50.393,22
10	INCLUSAO DE PAGAMENTO	07:55	02/01/2023	DT ARREC: 29/12/2022 VALOR R\$ 50.886,08
11	INCLUSAO DE PAGAMENTO	17:30	02/02/2023	DT ARREC: 31/01/2023 VALOR R\$ 51.427,27

Retornar

**DOCUMENTO DE ARRECAÇÃO E OUTROS DOCUMENTOS**

Negociações Solicitadas

08.927.915/0001-59						
Vinculação	Negociação	Modalidade	Número da Conta	Situação da conta	Data Adesão	Valor Consolidado
INTERVENIENTE	TRANSACAO EXCEPCIONAL - DEBITOS PREVIDENCIARIOS	DEMAIS PESSOAS JURIDICAS - ATE 60 MESES - REDUCAO TOTAL ATE 45%	3675962	ENCERRADA POR CANCELAMENTO	28/08/2020	4.133.206,78
INTERVENIENTE	REPACTUACAO - TRANSACAO EXCEPCIONAL - DEBITOS PREVIDENCIARIOS	DEMAIS PESSOAS JURIDICAS - ATE 60 MESES - REDUCAO TOTAL ATE 45%	4719278	ENCERRADA POR RESCISAO	04/08/2021	133.799,10
INTERVENIENTE	TRANSACAO EXCEPCIONAL - DEBITOS PREVIDENCIARIOS	DEMAIS PESSOAS JURIDICAS - ATE 60 MESES - REDUCAO TOTAL ATE 45%	5149893	INDEFERIMENTO MANUAL	07/10/2021	9.284.775,74
INTERVENIENTE	PARCELAMENTO EXCEPCIONAL DE DEBITOS PREVIDENCIARIOS PARA MUNICIPIOS - EC 113/2021	DEBITOS PREVIDENCIARIOS - 240 MESES	6530886	DEFERIDA E CONSOLIDADA	09/06/2022	11.596.868,58
INTERVENIENTE	TRANSACAO EXCEPCIONAL - DEBITOS	DEMAIS PESSOAS JURIDICAS - ATE 120 MESES - REDUCAO TOTAL ATE 35%	6668763	DEFERIDA E CONSOLIDADA	14/07/2022	117.160,50

Documento de Arrecadação

DARF Integral

Antecipação de Prestações

Termo

Recibo

CONSULTA DE NEGOCIAÇÕES

Informações Gerais

Número da Negociação:	<b>6668763</b>	Nome Contribuinte:	<b>BANANEIRAS PREFEITURA MUNICIPAL</b>	Negociação:	<b>0027 - TRANSACAO EXCEPCIONAL - DEMAIS DEBITOS</b>	Data da Consolidação:	<b>14/07/2022</b>
Data da Adesão:	<b>14/07/2022 - 15:42</b>	CPF/CNPJ Contribuinte:	<b>08.927.915/0001-59</b>	Modalidade:	<b>0054 - DEMAIS PESSOAS JURIDICAS - ATE 120 MESES - REDUCAO TOTAL ATE 35%</b>	Nº do recibo:	<b>000000000000000000</b>
Situação:	<b>DEFERIDA E CONSOLIDADA</b>	Principal:	<b>115.296,67</b>	Tipo de Negociação:	<b>Acordo de Transação</b>	Data do Deferimento:	<b>19/07/2022</b>
Data da Situação:	<b>18/12/2022</b>	Multa:	<b>808,48</b>	Data Liquidação Neg.:	-	Data Recurso Optante:	-
Quantidade de Prestações:	<b>120</b>	Juros:	<b>466,64</b>	Data Comunicação ao Optante:	-	Data Envio Comunicação:	-
Optante de débito automático:	<b>Não</b>	Encargos/Honorários:	<b>588,69</b>	Data da Rescisão:	-	Data da Inadimplência:	-
		Honorários:	<b>0,00</b>	Impedimento da Rescisão:	<b>Não</b>	Data da validação:	-
		<b>Valor Consolidado:</b>	<b>117.160,50</b>	Impedimento da Liquidação:	<b>Não</b>		
		Saldo Devedor sem Juros:	<b>113.921,64</b>				
		Saldo Devedor com Juros:	<b>122.488,54</b>				

Débitos

Item	Inscrição	Contribuinte (CPF/CNPJ)	Incluído em	Código Receita	Consolidado em	Principal	Multa	Juros	Encargos/Honorários	Valor Total
1	42 6 21 009661	08.927.915/0001-59	14/07/2022 - 15:41	4834	14/07/2022	2.477,40	0,00	232,38	270,97	2.980,75
2	42 6 22 001420	08.927.915/0001-59	14/07/2022 - 15:41	4834	14/07/2022	11.758,40	0,00	763,24	1.252,16	13.773,80
3	42 7 22 000506	08.927.915/0001-59	14/07/2022 - 15:41	0836	14/07/2022	101.060,87	20.212,16	10.670,54	13.194,35	145.137,92
Total:						115.296,67	20.212,16	11.666,16	14.717,48	161.892,47

Dados da Capacidade de Pagamento

Capacidade de pagamento individual

Capacidade de pagamento em 60 meses: **2.872.978,10**

Classificação para transação: **D**

Impacto na geração de receita/rendimento

Capacidade de pagamento em 60 meses: **2.872.978,10**

Classificação para transação: **D**

Desconto aplicado: **35,00%**

Valores declarados de receita/rendimento:

Ano	Janeiro	Fevereiro	Março	Abril	Mai	Junho	Julho	Agosto	Setembro	Outubro	Novembro	Dezembro
2019	4.752.958,23	4.594.455,76	3.565.728,46	4.171.323,64	4.341.381,85	3.544.545,86	4.741.111,33	8.640.770,99	2.963.902,15	3.559.015,59	3.635.043,75	6.870.172,93
2020	3.884.111,95	4.293.275,51	3.874.867,36	4.389.087,87	3.675.214,94	4.585.933,82	7.005.761,86	4.091.883,18	4.324.940,19	4.097.910,12	3.942.284,37	6.456.283,99
2021	6.794.204,99	3.479.707,04	4.477.337,10	4.346.037,72	4.186.382,90	4.390.776,93	4.390.776,93	4.390.776,93	5.478.049,84	5.478.049,84	5.478.049,84	5.478.049,84
2022	5.478.049,84	5.478.049,84	5.478.049,84	5.478.049,84	5.478.049,84	5.478.049,84						

Créditos Informados

Valor passível de amortização: 0,00

Prejuízo Fiscal

CPF/CNPJ	Alíquota	Montante Informado	Montante Confirmado pela RFB	Valor calculado
Nenhum registro encontrado				

Base de Cálculo Negativa

CPF/CNPJ	Alíquota	Montante Informado	Montante Confirmado pela RFB	Valor calculado
Nenhum registro encontrado				

Pedido Eletrônico de Restituição

CPF/CNPJ	Identificador PER	Montante Informado	Valor calculado
Nenhum registro encontrado			

Pagamentos

Item	Data	Tipo	Número	Principal	Multa	Juros	Encargos/Honorários	Total
1	18/07/2022	Documento de Arrecadação	7172219554212373	384,30	67,37	38,92	49,05	539,64
2	30/09/2022	Documento de Arrecadação	7172227227652762	392,65	68,83	39,77	50,11	551,36
3	30/09/2022	Documento de Arrecadação	7172227227656326	392,65	68,83	39,77	50,11	551,36
4	23/11/2022	Documento de Arrecadação	7172232767530272	400,68	70,24	40,57	51,14	562,63
5	26/12/2022	Documento de Arrecadação	7172236070693292	404,60	70,93	40,97	51,64	568,14
6	26/12/2022	Documento de Arrecadação	7172236070622760	404,60	70,93	40,97	51,64	568,14

Prestações

Nr. Prestação	Tipo	Valor Originário	Valor Principal	Valor Multa	Valor Juros	Valor Encargos/Honorários	Valor Saldo Devedor	Data Vencimento Prestação	Situação da Prestação
0001	Entrada	539,64	0,00	0,00	0,00	0,00	0,00	29/07/2022	Quitada
0002	Entrada	539,64	0,00	0,00	0,00	0,00	0,00	31/08/2022	Quitada
0003	Entrada	539,64	0,00	0,00	0,00	0,00	0,00	30/09/2022	Quitada



	Nr. Prestação	Tipo	Valor Originário	Valor Principal	Valor Multa	Valor Juros	Valor Encargos/Honorários	Valor Saldo Devedor	Data Vencimento Prestação	Situação da Prestação
	0004	Entrada	539,64	0,00	0,00	0,00	0,00	0,00	31/10/2022	Quitada
	0005	Entrada	539,64	0,00	0,00	0,00	0,00	0,00	30/11/2022	Quitada
	0006	Entrada	539,64	0,00	0,00	0,00	0,00	0,00	29/12/2022	Quitada
	0007	Entrada	539,64	384,32	67,37	38,88	49,05	539,64	31/01/2023	Vencida
	0008	Entrada	539,64	384,32	67,37	38,88	49,05	539,64	28/02/2023	A vencer
	0009	Entrada	539,64	384,32	67,37	38,88	49,05	539,64	31/03/2023	A vencer
	0010	Entrada	539,64	384,32	67,37	38,88	49,05	539,64	28/04/2023	A vencer
	0011	Entrada	539,64	384,32	67,37	38,88	49,05	539,64	31/05/2023	A vencer
	0012	Entrada	539,64	384,32	67,37	38,88	49,05	539,64	30/06/2023	A vencer
	0013	Prestação Básica	1.024,85	1.024,85	0,00	0,00	0,00	1.024,85	31/07/2023	A vencer
	0014	Prestação Básica	1.024,85	1.024,85	0,00	0,00	0,00	1.024,85	31/08/2023	A vencer
	0015	Prestação Básica	1.024,85	1.024,85	0,00	0,00	0,00	1.024,85	29/09/2023	A vencer
	0016	Prestação Básica	1.024,85	1.024,85	0,00	0,00	0,00	1.024,85	31/10/2023	A vencer
	0017	Prestação Básica	1.024,85	1.024,85	0,00	0,00	0,00	1.024,85	30/11/2023	A vencer
	0018	Prestação Básica	1.024,85	1.024,85	0,00	0,00	0,00	1.024,85	28/12/2023	A vencer
	0019	Prestação Básica	1.024,85	1.024,85	0,00	0,00	0,00	1.024,85	31/01/2024	A vencer
	0020	Prestação Básica	1.024,85	1.024,85	0,00	0,00	0,00	1.024,85	29/02/2024	A vencer
	0021	Prestação Básica	1.024,85	1.024,85	0,00	0,00	0,00	1.024,85	28/03/2024	A vencer
	0022	Prestação Básica	1.024,85	1.024,85	0,00	0,00	0,00	1.024,85	30/04/2024	A vencer
	0023	Prestação Básica	1.024,85	1.024,85	0,00	0,00	0,00	1.024,85	31/05/2024	A vencer
	0024	Prestação Básica	1.024,85	1.024,85	0,00	0,00	0,00	1.024,85	28/06/2024	A vencer
	0025	Prestação Básica	1.024,85	1.024,85	0,00	0,00	0,00	1.024,85	31/07/2024	A vencer
	0026	Prestação Básica	1.024,85	1.024,85	0,00	0,00	0,00	1.024,85	30/08/2024	A vencer
	0027	Prestação Básica	1.024,85	1.024,85	0,00	0,00	0,00	1.024,85	30/09/2024	A vencer
	0028	Prestação Básica	1.024,85	1.024,85	0,00	0,00	0,00	1.024,85	31/10/2024	A vencer
	0029	Prestação Básica	1.024,85	1.024,85	0,00	0,00	0,00	1.024,85	29/11/2024	A vencer
	0030	Prestação Básica	1.024,85	1.024,85	0,00	0,00	0,00	1.024,85	30/12/2024	A vencer

	Nr. Prestação	Tipo	Valor Originário	Valor Principal	Valor Multa	Valor Juros	Valor Encargos/Honorários	Valor Saldo Devedor	Data Vencimento Prestação	Situação da Prestação
	0031	Prestação Básica	1.024,85	1.024,85	0,00	0,00	0,00	1.024,85	31/01/2025	A vencer
	0032	Prestação Básica	1.024,85	1.024,85	0,00	0,00	0,00	1.024,85	28/02/2025	A vencer
	0033	Prestação Básica	1.024,85	1.024,85	0,00	0,00	0,00	1.024,85	31/03/2025	A vencer
	0034	Prestação Básica	1.024,85	1.024,85	0,00	0,00	0,00	1.024,85	30/04/2025	A vencer
	0035	Prestação Básica	1.024,85	1.024,85	0,00	0,00	0,00	1.024,85	30/05/2025	A vencer
	0036	Prestação Básica	1.024,85	1.024,85	0,00	0,00	0,00	1.024,85	30/06/2025	A vencer
	0037	Prestação Básica	1.024,85	1.024,85	0,00	0,00	0,00	1.024,85	31/07/2025	A vencer
	0038	Prestação Básica	1.024,85	1.024,85	0,00	0,00	0,00	1.024,85	29/08/2025	A vencer
	0039	Prestação Básica	1.024,85	1.024,85	0,00	0,00	0,00	1.024,85	30/09/2025	A vencer
	0040	Prestação Básica	1.024,85	1.024,85	0,00	0,00	0,00	1.024,85	31/10/2025	A vencer
	0041	Prestação Básica	1.024,85	1.024,85	0,00	0,00	0,00	1.024,85	28/11/2025	A vencer
	0042	Prestação Básica	1.024,85	1.024,85	0,00	0,00	0,00	1.024,85	30/12/2025	A vencer
	0043	Prestação Básica	1.024,85	1.024,85	0,00	0,00	0,00	1.024,85	30/01/2026	A vencer
	0044	Prestação Básica	1.024,85	1.024,85	0,00	0,00	0,00	1.024,85	27/02/2026	A vencer
	0045	Prestação Básica	1.024,85	1.024,85	0,00	0,00	0,00	1.024,85	31/03/2026	A vencer
	0046	Prestação Básica	1.024,85	1.024,85	0,00	0,00	0,00	1.024,85	30/04/2026	A vencer
	0047	Prestação Básica	1.024,85	1.024,85	0,00	0,00	0,00	1.024,85	29/05/2026	A vencer
	0048	Prestação Básica	1.024,85	1.024,85	0,00	0,00	0,00	1.024,85	30/06/2026	A vencer
	0049	Prestação Básica	1.024,85	1.024,85	0,00	0,00	0,00	1.024,85	31/07/2026	A vencer
	0050	Prestação Básica	1.024,85	1.024,85	0,00	0,00	0,00	1.024,85	31/08/2026	A vencer
	0051	Prestação Básica	1.024,85	1.024,85	0,00	0,00	0,00	1.024,85	30/09/2026	A vencer
	0052	Prestação Básica	1.024,85	1.024,85	0,00	0,00	0,00	1.024,85	30/10/2026	A vencer
	0053	Prestação Básica	1.024,85	1.024,85	0,00	0,00	0,00	1.024,85	30/11/2026	A vencer

	Nr. Prestação	Tipo	Valor Originário	Valor Principal	Valor Multa	Valor Juros	Valor Encargos/Honorários	Valor Saldo Devedor	Data Vencimento Prestação	Situação da Prestação
	0054	Prestação Básica	1.024,85	1.024,85	0,00	0,00	0,00	1.024,85	30/12/2026	A vencer
	0055	Prestação Básica	1.024,85	1.024,85	0,00	0,00	0,00	1.024,85	29/01/2027	A vencer
	0056	Prestação Básica	1.024,85	1.024,85	0,00	0,00	0,00	1.024,85	26/02/2027	A vencer
	0057	Prestação Básica	1.024,85	1.024,85	0,00	0,00	0,00	1.024,85	31/03/2027	A vencer
	0058	Prestação Básica	1.024,85	1.024,85	0,00	0,00	0,00	1.024,85	30/04/2027	A vencer
	0059	Prestação Básica	1.024,85	1.024,85	0,00	0,00	0,00	1.024,85	31/05/2027	A vencer
	0060	Prestação Básica	1.024,85	1.024,85	0,00	0,00	0,00	1.024,85	30/06/2027	A vencer
	0061	Prestação Básica	1.024,85	1.024,85	0,00	0,00	0,00	1.024,85	30/07/2027	A vencer
	0062	Prestação Básica	1.024,85	1.024,85	0,00	0,00	0,00	1.024,85	31/08/2027	A vencer
	0063	Prestação Básica	1.024,85	1.024,85	0,00	0,00	0,00	1.024,85	30/09/2027	A vencer
	0064	Prestação Básica	1.024,85	1.024,85	0,00	0,00	0,00	1.024,85	29/10/2027	A vencer
	0065	Prestação Básica	1.024,85	1.024,85	0,00	0,00	0,00	1.024,85	30/11/2027	A vencer
	0066	Prestação Básica	1.024,85	1.024,85	0,00	0,00	0,00	1.024,85	30/12/2027	A vencer
	0067	Prestação Básica	1.024,85	1.024,85	0,00	0,00	0,00	1.024,85	31/01/2028	A vencer
	0068	Prestação Básica	1.024,85	1.024,85	0,00	0,00	0,00	1.024,85	25/02/2028	A vencer
	0069	Prestação Básica	1.024,85	1.024,85	0,00	0,00	0,00	1.024,85	31/03/2028	A vencer
	0070	Prestação Básica	1.024,85	1.024,85	0,00	0,00	0,00	1.024,85	28/04/2028	A vencer
	0071	Prestação Básica	1.024,85	1.024,85	0,00	0,00	0,00	1.024,85	31/05/2028	A vencer
	0072	Prestação Básica	1.024,85	1.024,85	0,00	0,00	0,00	1.024,85	30/06/2028	A vencer
	0073	Prestação Básica	1.024,85	1.024,85	0,00	0,00	0,00	1.024,85	31/07/2028	A vencer
	0074	Prestação Básica	1.024,85	1.024,85	0,00	0,00	0,00	1.024,85	31/08/2028	A vencer
	0075	Prestação Básica	1.024,85	1.024,85	0,00	0,00	0,00	1.024,85	29/09/2028	A vencer
	0076	Prestação Básica	1.024,85	1.024,85	0,00	0,00	0,00	1.024,85	31/10/2028	A vencer

Nr. Prestação	Tipo	Valor Originário	Valor Principal	Valor Multa	Valor Juros	Valor Encargos/Honorários	Valor Saldo Devedor	Data Vencimento Prestação	Situação da Prestação
0077	Prestação Básica	1.024,85	1.024,85	0,00	0,00	0,00	1.024,85	30/11/2028	A vencer
0078	Prestação Básica	1.024,85	1.024,85	0,00	0,00	0,00	1.024,85	28/12/2028	A vencer
0079	Prestação Básica	1.024,85	1.024,85	0,00	0,00	0,00	1.024,85	31/01/2029	A vencer
0080	Prestação Básica	1.024,85	1.024,85	0,00	0,00	0,00	1.024,85	28/02/2029	A vencer
0081	Prestação Básica	1.024,85	1.024,85	0,00	0,00	0,00	1.024,85	29/03/2029	A vencer
0082	Prestação Básica	1.024,85	1.024,85	0,00	0,00	0,00	1.024,85	30/04/2029	A vencer
0083	Prestação Básica	1.024,85	1.024,85	0,00	0,00	0,00	1.024,85	30/05/2029	A vencer
0084	Prestação Básica	1.024,85	1.024,85	0,00	0,00	0,00	1.024,85	29/06/2029	A vencer
0085	Prestação Básica	1.024,85	1.024,85	0,00	0,00	0,00	1.024,85	31/07/2029	A vencer
0086	Prestação Básica	1.024,85	1.024,85	0,00	0,00	0,00	1.024,85	31/08/2029	A vencer
0087	Prestação Básica	1.024,85	1.024,85	0,00	0,00	0,00	1.024,85	28/09/2029	A vencer
0088	Prestação Básica	1.024,85	1.024,85	0,00	0,00	0,00	1.024,85	31/10/2029	A vencer
0089	Prestação Básica	1.024,85	1.024,85	0,00	0,00	0,00	1.024,85	30/11/2029	A vencer
0090	Prestação Básica	1.024,85	1.024,85	0,00	0,00	0,00	1.024,85	28/12/2029	A vencer
0091	Prestação Básica	1.024,85	1.024,85	0,00	0,00	0,00	1.024,85	31/01/2030	A vencer
0092	Prestação Básica	1.024,85	1.024,85	0,00	0,00	0,00	1.024,85	28/02/2030	A vencer
0093	Prestação Básica	1.024,85	1.024,85	0,00	0,00	0,00	1.024,85	29/03/2030	A vencer
0094	Prestação Básica	1.024,85	1.024,85	0,00	0,00	0,00	1.024,85	30/04/2030	A vencer
0095	Prestação Básica	1.024,85	1.024,85	0,00	0,00	0,00	1.024,85	31/05/2030	A vencer
0096	Prestação Básica	1.024,85	1.024,85	0,00	0,00	0,00	1.024,85	28/06/2030	A vencer
0097	Prestação Básica	1.024,85	1.024,85	0,00	0,00	0,00	1.024,85	31/07/2030	A vencer
0098	Prestação Básica	1.024,85	1.024,85	0,00	0,00	0,00	1.024,85	30/08/2030	A vencer
0099	Prestação Básica	1.024,85	1.024,85	0,00	0,00	0,00	1.024,85	30/09/2030	A vencer

Nr. Prestação	Tipo	Valor Originário	Valor Principal	Valor Multa	Valor Juros	Valor Encargos/Honorários	Valor Saldo Devedor	Data Vencimento Prestação	Situação da Prestação
0100	Prestação Básica	1.024,85	1.024,85	0,00	0,00	0,00	1.024,85	31/10/2030	A vencer
0101	Prestação Básica	1.024,85	1.024,85	0,00	0,00	0,00	1.024,85	29/11/2030	A vencer
0102	Prestação Básica	1.024,85	1.024,85	0,00	0,00	0,00	1.024,85	30/12/2030	A vencer
0103	Prestação Básica	1.024,85	1.024,85	0,00	0,00	0,00	1.024,85	31/01/2031	A vencer
0104	Prestação Básica	1.024,85	1.024,85	0,00	0,00	0,00	1.024,85	28/02/2031	A vencer
0105	Prestação Básica	1.024,85	1.024,85	0,00	0,00	0,00	1.024,85	31/03/2031	A vencer
0106	Prestação Básica	1.024,85	1.024,85	0,00	0,00	0,00	1.024,85	30/04/2031	A vencer
0107	Prestação Básica	1.024,85	1.024,85	0,00	0,00	0,00	1.024,85	30/05/2031	A vencer
0108	Prestação Básica	1.024,85	1.024,85	0,00	0,00	0,00	1.024,85	30/06/2031	A vencer
0109	Prestação Básica	1.024,85	1.024,85	0,00	0,00	0,00	1.024,85	31/07/2031	A vencer
0110	Prestação Básica	1.024,85	1.024,85	0,00	0,00	0,00	1.024,85	29/08/2031	A vencer
0111	Prestação Básica	1.024,85	1.024,85	0,00	0,00	0,00	1.024,85	30/09/2031	A vencer
0112	Prestação Básica	1.024,85	1.024,85	0,00	0,00	0,00	1.024,85	31/10/2031	A vencer
0113	Prestação Básica	1.024,85	1.024,85	0,00	0,00	0,00	1.024,85	28/11/2031	A vencer
0114	Prestação Básica	1.024,85	1.024,85	0,00	0,00	0,00	1.024,85	30/12/2031	A vencer
0115	Prestação Básica	1.024,85	1.024,85	0,00	0,00	0,00	1.024,85	30/01/2032	A vencer
0116	Prestação Básica	1.024,85	1.024,85	0,00	0,00	0,00	1.024,85	27/02/2032	A vencer
0117	Prestação Básica	1.024,85	1.024,85	0,00	0,00	0,00	1.024,85	31/03/2032	A vencer
0118	Prestação Básica	1.024,85	1.024,85	0,00	0,00	0,00	1.024,85	30/04/2032	A vencer
0119	Prestação Básica	1.024,85	1.024,85	0,00	0,00	0,00	1.024,85	31/05/2032	A vencer
0120	Prestação Básica	1.024,85	1.024,85	0,00	0,00	0,00	1.024,85	30/06/2032	A vencer

## Ocorrências

Item	Descrição	Hora	Data	Detalhes
1	REQUERIMENTO DE ADESÃO	15:42	14/07/2022	
2	CONSOLIDACAO	15:42	14/07/2022	
3	INCLUSAO DE PAGAMENTO	15:59	18/07/2022	DT ARREC: 18/07/2022 VALOR R\$ 539,64
4	DEFERIMENTO	00:45	19/07/2022	
5	INCLUSAO DE PAGAMENTO	14:57	30/09/2022	DT ARREC: 30/09/2022 VALOR R\$ 551,36
6	INCLUSAO DE PAGAMENTO	14:57	30/09/2022	DT ARREC: 30/09/2022 VALOR R\$ 551,36
7	INCLUSAO DE PAGAMENTO	07:05	24/11/2022	DT ARREC: 23/11/2022 VALOR R\$ 562,63
8	REJEICAO POR FALTA DE PGTO DE PEDAGIO	01:09	10/12/2022	
9	CANCELAMENTO POR FALTA DE PGTO DE PEDAGIO	03:48	10/12/2022	
10	REATIVACAO	01:10	18/12/2022	CANCELAMENTO INDEVIDO - 3554053
11	INCLUSAO DE PAGAMENTO	14:11	26/12/2022	DT ARREC: 26/12/2022 VALOR R\$ 568,14
12	INCLUSAO DE PAGAMENTO	14:11	26/12/2022	DT ARREC: 26/12/2022 VALOR R\$ 568,14

[Retornar](#)

Selecione um dos parcelamentos para a consulta ao Extrato de Parcelamento:

**PARCELAMENTO(S) REALIZADOS(S) NA UNIDADE DA RFB**

Nº Parcelamento	Modalidade	Data da Negociação	Situação do Parcelamento	Saldo Devedor (R\$)	Dt. Atualização Saldo	Extrato
606661107	RFB - Lei 10.522/2002 Simplificado - Órgão do Poder Público	16/12/2010	RESCINDIDO	-	01/04/2016	
606661654	RFB - Lei 10.522/2002 Simplificado - Órgão do Poder Público	04/04/2011	RESCINDIDO	-	01/04/2016	
608500070	RFB - Lei 10.522/2002 Simplificado - Órgão do Poder Público	26/12/2012	RESCINDIDO	-	01/04/2016	
613260465	RFB - Lei 10.522/2002 Simplificado - Órgão do Poder Público	16/03/2015	LIQUIDADO	0,00	13/10/2016	
613546288	RFB - Lei 10.522/2002 Simplificado - Órgão do Poder Público	14/05/2015	RESCINDIDO	-	04/10/2017	
614725402	MP 457 OPP - Patronal	11/05/2009	RESCINDIDO	-	13/09/2016	
617638535	Lei 11.960 OPP - Patronal	28/08/2009	RESCINDIDO	-	20/09/2016	
618398570	RFB - Lei 10.522/2002 Simplificado - Órgão do Poder Público	18/11/2016	RESCINDIDO	-	04/10/2017	
620155116	Lei 12.810 OPP	04/06/2013	RESCINDIDO	-	04/06/2013	
620718196	RFB - Lei 10.522/2002 Simplificado - Órgão do Poder Público	24/05/2017	RESCINDIDO	-	19/03/2021	
638425549	RFB - Lei 10.522/2002 Simplificado - Órgão do Poder Público	01/02/2021	RESCINDIDO	-	03/08/2022	

Implicará imediata rescisão do parcelamento e remessa do débito para inscrição em Dívida Ativa da União, ou prosseguimento da cobrança no caso de débito já inscrito, a falta de pagamento de três parcelas, consecutivas ou não, ou de uma parcela estando as demais pagas (art. 14-B da Lei nº 10.522, de 2002 e suas alterações). O pagamento a menor do valor da parcela também será considerado inadimplemento do parcelamento.

Conforme legislação vigente, os pagamentos efetuados a maior para o parcelamento não gerarão direito de restituição, exceto no caso de liquidação do parcelamento. Esses pagamentos efetuados a maior serão utilizados para amortizar o saldo do parcelamento, abatendo assim os valores das últimas prestações.



**BANANEIRAS**  
GOVERNO MUNICIPAL

**ESTADO DA PARAÍBA**  
**PREFEITURA MUNICIPAL DE BANANEIRAS**  
**CNPJ: 08.927.915/0001-59**

**CAIXA - FGTS**



**Saldo da Inscrição de Dívida**

Ambiente: Produção

**Dívida Ativa**

16/02/2023 14:25:49

**Resultados Encontrados:**

Empregador: CGC - 08927915000159 UF: PB

Razão Social: MUNICIPIO DE BANANEIRAS

**Vinculação:**

Unid. Patrocinadora: JURIR/JP


Inscrição Dívida : FGPB201200165

Período Saldo : 01/2008 a 07/2011

Data p/ Cálculo : 31 / 12 / 2022

## ----- Valores a serem Regularizados: -----

Depósito	:	16.923,66	Contr.Social	:	0,00
Jam	:	8.900,18	Encargos CS	:	0,00
Multa	:	29.968,68	Encargos	:	0,00
Encargo	:	14.584,75			
SubTotal	:	70.377,27	SubTotal_CS	:	0,00

-----  
Total a Recolher : 70.377,27

CRISTIANO V. M. CUNHA  
Gerente de Varejo SE  
Mat.: 152143-9  
CAIXA ECONÔMICA FEDERAL



**BANANEIRAS**  
GOVERNO MUNICIPAL

**ESTADO DA PARAÍBA**  
**PREFEITURA MUNICIPAL DE BANANEIRAS**  
**CNPJ: 08.927.915/0001-59**

**CAGEPA**

**OFÍCIO DCM 284/ 2023**

João Pessoa, 25 de janeiro de 2023.

Excelentíssimo Senhor  
**Matheus de Melo Bezerra Cavalcanti**  
Prefeito do Município de Bananeiras – PB

Senhor Prefeito,

Encaminhamos a Vossa Excelência resposta sobre o **Ofício nº 001/2023/GAPRE/BANANEIRAS/PB**, datado de 09 de janeiro de 2023, no qual é solicitada a posição da dívida desse Município em relação a contas de fornecimento e consumo de água e coleta de esgotos sanitários, existente nesta Companhia de Água de Esgotos da Paraíba – CAGEPA.

Conforme Sistema Comercial (CAGEPA- GSAN), o débito histórico pendente, atrelado ao código de responsabilidade da Prefeitura (Cód.2984), referente a contas de água/esgoto pendentes até 31 de dezembro de 2022, é de R\$ 199.102,75 (Cento e noventa e nove mil, cento e dois reais e setenta e cinco centavos), mais acréscimos por atraso de pagamento no importe de R\$ 189.527,80 (Cento e oitenta e nove mil, quinhentos e vinte e sete reais e oitenta centavos).

De forma que o valor da dívida contratual desse Município junto a CAGEPA, correspondente à soma dos valores referentes ao saldo de contas não quitadas até 31 de dezembro de 2021, atualizado até 25 de janeiro de 2023, é de **R\$ 388.630,55 (Trezentos e oitenta e oito mil, seiscentos e trinta reais e cinquenta e cinco centavos)**.

***Na oportunidade comunicamos que, conforme se encontra estatuído no Artigo 40, Inciso V, Parágrafo 2º. da Lei Federal 11.445/2007, Artigo 17, Parágrafo 1º., inciso II, do Decreto 7.217/2010 e Artigo 112, Inciso I, da Resolução nº. 002/2010, da Agência de Regulação do Estado da Paraíba - ARPB, o fornecimento de água dos imóveis sob a responsabilidade desse Município está passível de ser suspenso, por inadimplemento do pagamento das faturas mensais de consumo de água, bem como de se encaminhar o débito para inscrição no Cadastro Informativo de Créditos Não-Quitados do Setor Público Estadual - CADIN.***

***Informamos ainda que, não obstante o procedimento de suspensão do fornecimento de água e a inscrição do débito no CADIN, o processo de negociação do débito desse Ente Público continua aberto, visando evitar as medidas extremas acima comunicadas.***

Colocamo-nos à disposição para contato pelos telefones 3218-1350, 3218-1371, 3218-1398 e 98827-5296 (WhatsApp).

Respeitosamente,

**Isaac Fernandes Vieira Veras**  
Diretor Comercial



**BANANEIRAS**  
GOVERNO MUNICIPAL

**ESTADO DA PARAÍBA**  
**PREFEITURA MUNICIPAL DE BANANEIRAS**  
**CNPJ: 08.927.915/0001-59**

**IBPEM**

**PREFEITURA DE BANANEIRAS EM 31/12/2022**

**DÍVIDA IBPEM**

<b>ACORDO</b>	<b>VALOR</b>
00171/2022 - EC 113	R\$ 8.942.782,00
00863/2022 - EC 113	R\$ 18.195.795,52
00965/2021	R\$ -
<b>TOTAL:</b>	<b>R\$ 27.138.577,52</b>



## ACOMPANHAMENTO DE ACORDO DE PARCELAMENTO (Reparcelamento)

### 1. ENTE

**Nome:** Prefeitura Municipal de Bananeiras / PB  
**Endereço:** RUA CEL ANTONIO PESSOA, 375  
**Bairro:** Centro  
**Telefone:** 0833367-1125  
**Fax:** (083) 3367-1120  
**CNPJ:** 08.927.915/0001-59  
**Complemento:**  
**CEP:** 58220-000  
**E-mail:** prefeitura@bananeiras.pb.gov.br

### 2. REPRESENTANTE LEGAL DO ENTE

**Nome:** MATEUS DE MELO BEZERRA CAVALCANTI  
**Cargo:** Prefeito  
**E-mail:** matheusbezerracavalcanti@gmail.com  
**CPF:** 084.733.794-46  
**Complemento do Cargo:**  
**Data Início de Gestão:** 01/01/2021

### 3. UNIDADE GESTORA

**Nome:** INSTITUTO BANANEIRENSE DE PREVIDENCIA DO MUNICIPIO - IBPEM  
**Endereço:** RUA CORONEL ANTONIO PESSOA, 392  
**Bairro:** Centro  
**Telefone:** 8399809-6480  
**Fax:** (083) 3367-1129  
**CNPJ:** 02.585.539/0001-85  
**Complemento:**  
**CEP:** 58220-000  
**E-mail:** ibpem2021@hotmail.com

### 4. REPRESENTANTE LEGAL DA UNIDADE GESTORA

**Nome:** ALLYSON HENRIQUE ANDRADE DE OLIVEIRA  
**Cargo:** Presidente  
**Telefone:**  
**Fax:**  
**Complemento do Cargo:**  
**CPF:** 084.134.844-80  
**E-mail:** allysonpb1@hotmail.com  
**Data Início de Gestão:** 01/01/2017

### 5. RESPONSÁVEL PELO ENVIO

**Nome:** DEBORA DOS SANTOS ALVERGA  
**Telefone:** (083) 9966-4355  
**Data de envio:** 15/07/2022  
**Fax:**  
**CPF:** 019.506.374-09  
**E-mail:**



## ACOMPANHAMENTO DE ACORDO DE PARCELAMENTO (Reparcelamento)

### 6. DADOS DO ACORDO

Reparcelament Sim      Número do acordo: 00171/2022

**ACORDO**

Rubrica	Contribuição Patronal (200 meses)	Data de Consolidação do	01/06/2020	Número do Acordo	00311/2020
Título	Termo de parcelamento	Valor consolidado:	8.607,410,35	Data de consolidação do termo:	31/05/2022
Rubrica:	Contribuição Patronal - EC 113 (240 meses)	Valor da parcela	35.864,21	Data de assinatura do Termo:	02/06/2022
Lei autorizativa do	Lei Municipal 854/2020	Quantidade de	240	Data de vencimento da 1ª	30/07/2022
Competência:	Inicial: 01/2001      Final: 13/2012	Critério de atualização:			

#### —Critérios de atualização para consolidação do

Índice IPCA      Taxa de juros: 0,50 am      Tipo de juros: Simples      Multa:

#### —Critérios de atualização das parcelas

Índice IPCA      Taxa de juros: 0,50 am      Tipo de juros: Simples

#### —Critérios de atualização das parcelas

Índice IPCA      Taxa de juros: 0,50 am      Tipo de juros: Simples      Multa: 0,01 %

Saldo Devedor em 8.942.782,00

### 7. DADOS DAS TESTEMUNHAS

#### TESTEMUNHA - 1:

CPF: 116.735.254-82  
RG: 3637714 Sds pb

Nome: ERICLES MATEUS BATISTA RODRIGUES  
Telefone (083) 9622-4775

Cargo: Assessor atuário  
E- mateus.atuario@hotmail.com

#### TESTEMUNHA - 2:

CPF: 019.506.374-09  
RG: 1493800

Nome: DEBORA DOS SANTOS ALVERGA  
Telefone (083) 9664-3555

Cargo: ASSESSOR JURIDICA  
E- debora\_alverga@hotmail.com



## ACOMPANHAMENTO DE ACORDO DE PARCELAMENTO (Reparcelamento)

8. DISCRIMINATIVO DE PARCELAS E VALORES PAGOS									
Nº	VENCIMENTO	ÍNDICE(%)	VARIAÇÃO	ATUALIZAÇÃO	JUROS PERC.	JUROS	VALOR PARCELA	PAGAMENTO	VALOR PAGO
001	30/07/2022		0,00	0,00	0,00	0,00	35.864,21	18/07/2022	35.864,21
002	30/08/2022		0,46	164,98	1,50	540,44	36.569,63	18/08/2022	36.734,35
003	30/09/2022	-0,29	0,09	32,28	2,00	717,93	36.614,42	20/11/2202	37.462,41
004	30/10/2022	0,59	-0,20	-71,73	2,50	894,81	36.687,29	20/12/2022	37.460,98
005	30/11/2022	0,41	0,39	139,87	3,00	1.080,12	37.084,20	20/12/2022	37.458,75
006	30/12/2022		0,80	286,91	3,50	1.265,29	37.416,41	20/12/2022	37.607,23
<b>TOTAIS:</b>					552,31	4.498,59	220.236,16		222.587,93

9. DISCRIMINATIVO DE PARCELAS E VALORES PAGOS EM ATRASO (Juros e multa em caso de mora)										
Nº	VENCIMENTO	VALOR	PAGAMENTO	VARIAÇÃO	ATUALIZAÇÃO	JUROS PERC.	JUROS	MULTA	VALOR DEVIDO	VALOR PAGO
003	30/09/2022	36.614,42	20/11/2202	1,87	15,86	1,081,50	9.342,54	0,08	45.972,90	37.462,41
004	30/10/2022	36.687,29	20/12/2022	2,17	16,79	1,50	11,86	0,08	36.716,02	37.460,98
005	30/11/2022	37.084,20	20/12/2022	1,57	5,88	1,00	3,80	0,04	37.093,92	37.458,75
<b>TOTAIS:</b>		110.385,91			38,53		9.358,20	0,20	119.782,84	112.382,14

10. DISCRIMINATIVO DE PARCELAS EM ABERTO ATÉ O PRÓXIMO VENCIMENTO									
Nº	VENCIMENTO	ÍNDICE(%)	VARIAÇÃO	ATUALIZAÇÃO	JUROS PERC.	JUROS	VALOR PARCELA		
007	30/01/2023	0,53	1,43	512,86	4,00	1.455,08	37.832,15		
008	28/02/2023	0,84	1,97	706,52	4,50	1.645,68	38.216,41		
009	30/03/2023		2,82	1.011,37	5,00	1.843,78	38.719,36		
<b>TOTAIS:</b>					2.230,75	4.944,54	114.767,92		





## ACOMPANHAMENTO DE ACORDO DE PARCELAMENTO (Reparcelamento)

### 11. DISCRIMINATIVO DE PARCELAS VENCIDAS E NÃO PAGAS (Juros e Multa em caso de Mora) ATUALIZADAS ATÉ 19/03/2023

Nº	VENCIMENTO	VALOR	VARIAÇÃO	ATUALIZAÇÃO	JUROS PERC.	JUROS	MULTA	VALOR DEVIDO
007	30/01/2023	37.832,15	0,53	200,51	1,50	570,49	3,78	38.606,93
008	28/02/2023	38.216,41	0,00	0,00	1,00	382,16	3,82	38.602,39
<b>TOTAIS:</b>		76.048,56		200,51		952,65	7,60	77.209,32



**ACOMPANHAMENTO DE ACORDO DE PARCELAMENTO (Reparcelamento)**



## ACOMPANHAMENTO DE ACORDO DE PARCELAMENTO (Reparcelamento)

### 1. ENTE

**Nome:** Prefeitura Municipal de Bananeiras / PB  
**Endereço:** RUA CEL ANTONIO PESSOA, 375  
**Bairro:** Centro  
**Telefone:** 0833367-1125  
**Fax:** (083) 3367-1120  
**CNPJ:** 08.927.915/0001-59  
**Complemento:**  
**CEP:** 58220-000  
**E-mail:** prefeitura@bananeiras.pb.gov.br

### 2. REPRESENTANTE LEGAL DO ENTE

**Nome:** MATEUS DE MELO BEZERRA CAVALCANTI  
**Cargo:** Prefeito  
**E-mail:** matheusbezerracavalcanti@gmail.com  
**CPF:** 084.733.794-46  
**Complemento do Cargo:**  
**Data Início de Gestão:** 01/01/2021

### 3. UNIDADE GESTORA

**Nome:** INSTITUTO BANANEIRENSE DE PREVIDENCIA DO MUNICIPIO - IBPEM  
**Endereço:** RUA CORONEL ANTONIO PESSOA, 392  
**Bairro:** Centro  
**Telefone:** 8399809-6480  
**Fax:** (083) 3367-1129  
**CNPJ:** 02.585.539/0001-85  
**Complemento:**  
**CEP:** 58220-000  
**E-mail:** ibpem2021@hotmail.com

### 4. REPRESENTANTE LEGAL DA UNIDADE GESTORA

**Nome:** ALLYSON HENRIQUE ANDRADE DE OLIVEIRA  
**Cargo:** Presidente  
**Telefone:**  
**Fax:**  
**Complemento do Cargo:**  
**CPF:** 084.134.844-80  
**E-mail:** allysonpb1@hotmail.com  
**Data Início de Gestão:** 01/01/2017

### 5. RESPONSÁVEL PELO ENVIO

**Nome:** DEBORA DOS SANTOS ALVERGA  
**Telefone:** (083) 9966-4355  
**Data de envio:** 15/07/2022  
**Fax:**  
**CPF:** 019.506.374-09  
**E-mail:**



## ACOMPANHAMENTO DE ACORDO DE PARCELAMENTO (Reparcelamento)

### 6. DADOS DO ACORDO

Reparcelament Sim Número do acordo: 00863/2022

#### ACORDO

Rubrica	Data de Consolidação do	Número do Acordo
Contribuição Patronal (200 meses)	21/05/2020	00297/2020
Contribuição Patronal	21/05/2020	00298/2020
Contribuição Patronal (200 meses)	20/05/2020	00299/2020
Contribuição Patronal (200 meses)	19/06/2020	00310/2020
Contribuição Patronal (200 meses)	10/07/2020	00367/2020
Contribuição Patronal	30/11/2021	00445/2020
Contribuição Patronal	21/12/2021	00962/2021

**Título** Termo de parcelamento

**Rubrica:** Contribuição Patronal - EC 113 (240 meses)

**Lei autorizativa do** Lei 966/2022

**Competência:** Inicial: 01/2013 Final: 13/2020

**Valor consolidado:** 17.679.761,93

**Valor da parcela** 73.665,67

**Quantidade de** 240

**Data de consolidação do termo:** 30/06/2022

**Data de assinatura do Termo:** 30/06/2022

**Data de vencimento da 1ª** 30/07/2022

**Critério de atualização:**

—Critérios de atualização para consolidação do

Índice IPCA

Taxa de juros:

0,50 am

Tipo de juros:

Simple

Multa:

—Critérios de atualização das parcelas

Índice IPCA

Taxa de juros:

0,50 am

Tipo de juros:

Simple

—Critérios de atualização das parcelas

Índice IPCA

Taxa de juros:

0,50 am

Tipo de juros:

Simple

Multa: 0,01 %

Saldo Devedor em 18.195.795,52



## ACOMPANHAMENTO DE ACORDO DE PARCELAMENTO (Reparcelamento)

### 7. DADOS DAS TESTEMUNHAS

#### TESTEMUNHA - 1:

CPF: 019.506.374-09

RG: 1493800 SSP/PB

Nome: DEBORA DOS SANTOS ALVERGA

Telefone (083) 9664-3555

Cargo: ASSESSORA JURIDICA DO IBPEM

E- debora\_alverga@hotmail.com

#### TESTEMUNHA - 2:

CPF: 116.735.254-82

RG: 3637714 Ssds pb

Nome: ERICLES MATEUS BATISTA RODRIGUES

Telefone (083) 9622-4775

Cargo: Assessor

E- mateus.atuario@hotmail.com

### 8. DISCRIMINATIVO DE PARCELAS E VALORES PAGOS

Nº	VENCIMENTO	ÍNDICE(%)	VARIAÇÃO	ATUALIZAÇÃO	JUROS PERC.	JUROS	VALOR PARCELA	PAGAMENTO	VALOR PAGO
001	30/07/2022		0,00	0,00	0,00	0,00	73.665,67	18/07/2022	73.665,67
002	30/08/2022		-0,01	-7,37	1,00	736,58	74.394,88	22/08/2022	74.737,63
003	30/09/2022	-0,29	-0,37	-272,56	1,50	1.100,90	74.494,01	20/12/2022	76.219,00
004	30/10/2022	0,59	-0,66	-486,19	2,00	1.463,59	74.643,07	20/12/2022	76.217,17
005	30/11/2022	0,41	-0,08	-58,93	2,50	1.840,17	75.446,91	20/12/2022	76.208,92
006	30/12/2022		0,33	243,10	3,00	2.217,26	76.126,03	20/12/2022	76.216,03
<b>TOTAIS:</b>						7.358,50	448.770,57		453.264,42

### 9. DISCRIMINATIVO DE PARCELAS E VALORES PAGOS EM ATRASO (Juros e multa em caso de mora)

Nº	VENCIMENTO	VALOR	PAGAMENTO	VARIAÇÃO	ATUALIZAÇÃO	JUROS PERC.	JUROS	MULTA	VALOR DEVIDO	VALOR PAGO
003	30/09/2022	74.494,01	20/12/2022	1,87	32,26	2,00	35,15	0,17	74.561,59	76.219,00
004	30/10/2022	74.643,07	20/12/2022	2,17	34,16	1,50	24,12	0,16	74.701,51	76.217,17
005	30/11/2022	75.446,91	20/12/2022	1,57	11,96	1,00	7,74	0,08	75.466,69	76.208,92
<b>TOTAIS:</b>						224.583,99	67,01	0,41	224.729,79	228.645,09



## ACOMPANHAMENTO DE ACORDO DE PARCELAMENTO (Reparcelamento)

### 10. DISCRIMINATIVO DE PARCELAS EM ABERTO ATÉ O PRÓXIMO VENCIMENTO

Nº	VENCIMENTO	ÍNDICE(%)	VARIAÇÃO	ATUALIZAÇÃO	JUROS PERC.	JUROS	VALOR PARCELA
007	30/01/2023	0,53	0,95	699,82	3,50	2.602,79	76.968,28
008	28/02/2023	0,84	1,49	1.097,62	4,00	2.990,53	77.753,82
009	30/03/2023		2,34	1.723,78	4,50	3.392,53	78.781,98
<b>TOTAIS:</b>				3.521,22		8.985,85	233.504,08

### 11. DISCRIMINATIVO DE PARCELAS VENCIDAS E NÃO PAGAS (Juros e Multa em caso de Mora) ATUALIZADAS ATÉ 19/03/2023

Nº	VENCIMENTO	VALOR	VARIAÇÃO	ATUALIZAÇÃO	JUROS PERC.	JUROS	MULTA	VALOR DEVIDO
007	30/01/2023	76.968,28	0,53	407,93	1,50	1.160,64	7,70	78.544,55
008	28/02/2023	77.753,82	0,00	0,00	1,00	777,54	7,78	78.539,14
<b>TOTAIS:</b>		154.722,10		407,93		1.938,18	15,48	157.083,69



## ACOMPANHAMENTO DE ACORDO DE PARCELAMENTO (Reparcelamento)



## ACOMPANHAMENTO DE ACORDO DE PARCELAMENTO

### 1. ENTE

**Nome:** Prefeitura Municipal de Bananeiras / PB  
**Endereço:** RUA CEL ANTONIO PESSOA, 375  
**Bairro:** Centro  
**Telefone:** 0833367-1125  
**Fax:** (083) 3367-1120  
**CNPJ:** 08.927.915/0001-59  
**Complemento:**  
**CEP:** 58220-000  
**E-mail:** prefeitura@bananeiras.pb.gov.br

### 2. REPRESENTANTE LEGAL DO ENTE

**Nome:** MATEUS DE MELO BEZERRA CAVALCANTI  
**Cargo:** Prefeito  
**E-mail:** matheusbezerracavalcanti@gmail.com  
**CPF:** 084.733.794-46  
**Complemento do Cargo:**  
**Data Início de Gestão:** 01/01/2021

### 3. UNIDADE GESTORA

**Nome:** INSTITUTO BANANEIRENSE DE PREVIDENCIA DO MUNICIPIO - IBPEM  
**Endereço:** RUA CORONEL ANTONIO PESSOA, 392  
**Bairro:** Centro  
**Telefone:** 8399809-6480  
**Fax:** (083) 3367-1129  
**CNPJ:** 02.585.539/0001-85  
**Complemento:**  
**CEP:** 58220-000  
**E-mail:** ibpem2021@hotmail.com

### 4. REPRESENTANTE LEGAL DA UNIDADE GESTORA

**Nome:** ALLYSON HENRIQUE ANDRADE DE OLIVEIRA  
**Cargo:** Presidente  
**Telefone:**  
**Fax:**  
**Complemento do Cargo:**  
**CPF:** 084.134.844-80  
**E-mail:** allysonpb1@hotmail.com  
**Data Início de Gestão:** 01/01/2017

### 5. RESPONSÁVEL PELO ENVIO

**Nome:** DEBORA DOS SANTOS ALVERGA  
**Telefone:** (083) 9966-4355  
**Data de envio:** 22/12/2021  
**Fax:**  
**CPF:** 019.506.374-09  
**E-mail:**





## ACOMPANHAMENTO DE ACORDO DE PARCELAMENTO

### 6. DADOS DO ACORDO

**Reparcelament** Não **Número do acordo:** 00965/2021 **Data de consolidação do termo:** 22/12/2021  
**Título** Excesso da taxa administrativa conforme NAF 019/2016 **Valor consolidado:** 110.822,40 **Data de assinatura do Termo:** 22/12/2021  
**Rubrica:** Excesso da taxa administrativa, NAF 019/2016 **Valor da parcela** 9.235,20 **Data de vencimento da 1ª** 23/12/2021  
**Lei autorizativa do**  
**Competência:** **Inicial:** 12/2012 **Final:** 12/2012 **Quantidade de** 12 **Critério de atualização:**

#### —Critérios de atualização para consolidação do

**Índice INPC** **Taxa de juros:** 0,50 am **Tipo de juros:** Simples **Multa:**

#### —Critérios de atualização das parcelas

**Índice INPC** **Taxa de juros:** 0,50 am **Tipo de juros:** Simples

#### —Critérios de atualização das parcelas

**Índice INPC** **Taxa de juros:** 0,50 am **Tipo de juros:** Simples **Multa:** 0,01 %

**Saldo Devedor em** 0,00

### 7. DADOS DAS TESTEMUNHAS

#### TESTEMUNHA - 1:

**CPF:** 064.303.934-10  
**RG:** 3066932 ssp/pb

**Nome:** Juliana Costa Silva  
**Telefone** (083) 9944-2747

**Cargo:** Agente Vigilância Epid.Gestor Recurso  
**E-** julianacs.silva12@gmail.com

#### TESTEMUNHA - 2:

**CPF:** 019.506.374-09  
**RG:** 1493800

**Nome:** DEBORA DOS SANTOS ALVERGA  
**Telefone** (083) 9664-3555

**Cargo:** ASSESSOR JURIDICA  
**E-** debora\_alverga@hotmail.com



## ACOMPANHAMENTO DE ACORDO DE PARCELAMENTO

### 8. DISCRIMINATIVO DE PARCELAS E VALORES PAGOS

Nº	VENCIMENTO	ÍNDICE(%)	VARIACÃO	ATUALIZAÇÃO	JUROS PERC.	JUROS	VALOR PARCELA	PAGAMENTO	VALOR PAGO
001	23/12/2021		0,00	0,00	0,00	0,00	9.235,20	23/12/2021	9.328,47
002	23/01/2022		0,73	67,42	0,50	46,51	9.349,13	23/01/2022	18.657,47
003	23/02/2022		1,40	129,29	1,00	93,64	9.458,13	23/02/2022	9.506,37
004	23/03/2022		2,42	223,49	1,50	141,88	9.600,57	23/03/2022	19.294,95
005	23/04/2022		4,17	385,11	2,00	192,41	9.812,72	23/04/2022	9.844,67
006	23/05/2022		5,25	484,85	2,50	243,00	9.963,05	23/05/2022	9.963,05
007	23/06/2022		5,73	529,18	3,00	292,93	10.057,31	23/06/2022	10.057,31
008	23/07/2022	-0,60	6,38	589,21	3,50	343,85	10.168,26	23/08/2022	10.168,26
009	23/08/2022	-0,31	5,74	530,10	4,00	390,61	10.155,91	20/12/2022	10.394,17
010	23/09/2022	-0,32	5,42	500,55	4,50	438,11	10.173,86	20/12/2022	10.393,92
011	23/10/2022	0,47	5,08	469,15	5,00	485,22	10.189,57	20/12/2022	10.392,04
012	23/11/2022	0,38	5,57	514,40	5,50	536,23	10.285,83	20/12/2022	10.389,72
<b>TOTAIS:</b>						3.204,39	118.449,54		138.390,40

### 9. DISCRIMINATIVO DE PARCELAS E VALORES PAGOS EM ATRASO (Juros e multa em caso de mora)

Nº	VENCIMENTO	VALOR	PAGAMENTO	VARIACÃO	ATUALIZAÇÃO	JUROS PERC.	JUROS	MULTA	VALOR DEVIDO	VALOR PAGO
008	23/07/2022	10.168,26	23/08/2022	0,76	0,00	1,00	0,00	0,00	10.168,26	10.168,26
009	23/08/2022	10.155,91	20/12/2022	1,37	3,26	2,50	6,04	0,02	10.165,23	10.394,17
010	23/09/2022	10.173,86	20/12/2022	1,69	3,72	2,00	4,48	0,02	10.182,08	10.393,92
011	23/10/2022	10.189,57	20/12/2022	2,01	4,07	1,50	3,10	0,02	10.196,76	10.392,04
012	23/11/2022	10.285,83	20/12/2022	1,54	1,60	1,00	1,05	0,01	10.288,49	10.389,72
<b>TOTAIS:</b>		50.973,43			12,65		14,67	0,07	51.000,82	51.738,11



## ACOMPANHAMENTO DE ACORDO DE PARCELAMENTO

10. DISCRIMINATIVO DE PARCELAS EM ABERTO ATÉ O PRÓXIMO VENCIMENTO

11. DISCRIMINATIVO DE PARCELAS VENCIDAS E NÃO PAGAS (Juros e Multa em caso de Mora) ATUALIZADAS ATÉ 19/03/2023



## ACOMPANHAMENTO DE ACORDO DE PARCELAMENTO



# Prefeitura Municipal de Bananeiras

Secretaria de Finanças

Departamento de Contabilidade

Demonstrativo da Dívida Flutuante - Anexo 17 - Lei Federal nº 4.320/64

Balancos Gerais - Exercício de 2022 - Consolidado

Títulos	Saldo do Exercício Anterior	Movimento do Exercício		Saldo Atual
		Inscrição	Baixas	
<b>0-Consignações</b>	<b>678.885,98</b>	<b>8.581.861,67</b>	<b>7.747.191,52</b>	<b>1.513.556,13</b>
<b>Consignações – INSS</b>	<b>79.014,90</b>	<b>1.251.385,42</b>	<b>888.650,86</b>	<b>441.749,46</b>
000004 I.N.S.S. - Inst. Nacional da Seguridade Social (CMM)	0,00	132.297,27	132.297,27	0,00
000005 INSS (IBPEM)	1.569,60	15.439,53	14.351,62	2.657,51
000020 INSS (PMB)	77.445,30	1.103.648,62	742.001,97	439.091,95
<b>Consignações – IR</b>	<b>202.449,83</b>	<b>560.584,82</b>	<b>688.751,90</b>	<b>74.282,75</b>
000004 IRRF (IBPEM)	202.449,83	482.082,53	610.249,61	74.282,75
000005 I.R.R.F. - Imposto de Renda Retido nas Fontes (CMM)	0,00	78.502,29	78.502,29	0,00
<b>Consignações - ISS</b>	<b>440,00</b>	<b>29,03</b>	<b>29,03</b>	<b>440,00</b>
000006 I.S.S. - Imposto sobre Serviços (CMM)	0,00	29,03	29,03	0,00
000008 ISS (IBPEM)	440,00	0,00	0,00	440,00
<b>Consignações – Outras</b>	<b>72.932,73</b>	<b>913.328,02</b>	<b>610.177,29</b>	<b>376.083,46</b>
000001 CONSIG CFC (IBPEM)	4.667,01	584.951,49	537.510,66	52.107,84
000007 SISEMBANS (IBPEM)	1.212,87	7.665,81	7.665,81	1.212,87
000011 CONSIGNAÇÕES - SIND - ACS (PMB)	0,00	9.333,64	8.024,68	1.308,96
000012 CONSIGNAÇÕES - STMB (PMB)	9.035,22	0,00	239,03	8.796,19
000019 EMPREENDER (PMB)	31.225,40	259.650,07	0,00	290.875,47
000028 SISEMBANS (PMB)	18.438,55	27.677,91	35.703,60	10.412,86
000029 CONSIGNAÇÕES - SIND ACS (PMB)	4.353,69	0,00	728,50	3.625,19
000032 SINDSERVM (PMB)	3.999,99	3.938,38	4.722,52	3.215,85
000202 SICREDI (PMB)	0,00	20.110,72	15.582,49	4.528,23
<b>Consignações – Previdência Própria</b>	<b>29.964,34</b>	<b>2.874.106,62</b>	<b>2.661.244,48</b>	<b>242.826,48</b>
000007 IBPEM - Inst. Bananeirense de Previdência (CMM)	0,00	21.420,91	21.420,91	0,00
000026 PREVIDÊNCIA PRÓPRIA (PMB)	29.964,34	2.852.685,71	2.639.823,57	242.826,48
<b>Consignações Empréstimos</b>	<b>278.627,75</b>	<b>2.844.889,54</b>	<b>2.770.317,77</b>	<b>353.199,52</b>
000002 CONSIG. - BANCO DO BRASIL (PMB)	46.251,94	557.577,16	516.228,40	87.600,70
000002 EMPRÉSTIMOS (IBPEM)	15.028,40	222.177,87	191.233,75	45.972,52
000003 Empréstimos CEF - Caixa Econômica Federal (CMM)	0,00	103.321,34	103.321,34	0,00
000007 CONSIGNAÇÕES - CEF (PMB)	217.347,41	1.957.685,36	1.955.406,47	219.626,30
000016 CONSIGNAÇÕES BRADESCO (PMB)	0,00	4.127,81	4.127,81	0,00
<b>Consignações Pensões Alimentícias</b>	<b>13.006,30</b>	<b>135.951,60</b>	<b>126.373,27</b>	<b>22.584,63</b>
000006 PENSÃO ALIMENTICIA (IBPEM)	0,00	12.360,14	12.360,14	0,00
000021 PENSÃO ALIMENTÍCIA (PMB)	13.006,30	123.591,46	114.013,13	22.584,63
<b>Consignações Plano de Saúde</b>	<b>2.450,13</b>	<b>1.586,62</b>	<b>1.646,92</b>	<b>2.389,83</b>
000025 PLANO ODONTOLÓGICO (PMB)	2.450,13	1.586,62	1.646,92	2.389,83



# Prefeitura Municipal de Bananeiras

Secretaria de Finanças

Departamento de Contabilidade

Demonstrativo da Dívida Flutuante - Anexo 17 - Lei Federal nº 4.320/64

Balancos Gerais - Exercício de 2022 - Consolidado

Títulos	Saldo do Exercício Anterior	Movimento do Exercício		Saldo Atual
		Inscrição	Baixas	
<b>1- Restos a Pagar</b>	<b>3.428.048,90</b>	<b>2.553.615,01</b>	<b>2.034.032,57</b>	<b>3.947.631,34</b>
<b>Exercício de 2021</b>	<b>3.428.048,90</b>	<b>0,00</b>	<b>2.034.032,57</b>	<b>1.394.016,33</b>
000017 INST. BANANEIRENSE PREV. MUN.-2021 (IBPEM)	1.326,69	0,00	0,00	1.326,69
000190 FUNDO DESENVOLVIMENTO SOCIAL-2021 (PMB)	30.391,03	0,00	25.988,32	4.402,71
000191 SECRETARIA DA EDUCAÇÃO-2021 (PMB)	845.070,18	0,00	189.633,17	655.437,01
000192 SECRETARIA DAS FINANÇAS-2021 (PMB)	41.900,57	0,00	39.521,00	2.379,57
000193 FUNDO MUNICIPAL DE SAÚDE-2021 (PMB)	1.278.270,40	0,00	671.967,36	606.303,04
000194 SECRETARIA DA ADMINISTRAÇÃO-2021 (PMB)	29.612,55	0,00	21.844,61	7.767,94
000195 SECRETARIA DE OBRAS E SERVIÇOS URBANOS-2021 (PMB)	927.880,96	0,00	834.266,75	93.614,21
000196 SECRETARIA DESENVOLVIMENTO AGROPECUARIA E PESCA-2021 (PMB)	55.094,60	0,00	35.376,10	19.718,50
000197 SECRETARIA DA JUVENTUDE E ESPORTE-2021 (PMB)	82.068,99	0,00	79.634,26	2.434,73
000198 SECRETARIA DE PLANEJAMENTO, ORÇAMENTO MEIO AMBIENT-2021 (PMB)	6.720,00	0,00	6.720,00	0,00
000199 GABINETE DO PREFEITO-2021 (PMB)	31,53	0,00	0,00	31,53
000200 SECRETARIA DA CULTURA E TURISMO-2021 (PMB)	129.681,40	0,00	129.081,00	600,40
<b>Exercício de 2022</b>	<b>0,00</b>	<b>2.553.615,01</b>	<b>0,00</b>	<b>2.553.615,01</b>
001000 Gabinete do Prefeito	0,00	24.745,00	0,00	24.745,00
002010 Secretaria de Receita, Transparência e Transformação Digital	0,00	38.772,50	0,00	38.772,50
003000 Secretaria de Administração	0,00	117.972,18	0,00	117.972,18
004000 Secretaria de Finanças	0,00	12.098,81	0,00	12.098,81
005000 Secretaria de Meio Ambiente e Aquicultura	0,00	196,00	0,00	196,00
006000 Secretaria de Educação	0,00	279.475,05	0,00	279.475,05
007000 Secretaria Municipal de Saúde	0,00	47.345,84	0,00	47.345,84
007010 Fundo Municipal de Saúde	0,00	1.027.941,24	0,00	1.027.941,24
008000 Secretaria de Desenvolvimento Social	0,00	8.757,32	0,00	8.757,32
008010 Fundo de Desenvolvimento Social	0,00	18.855,60	0,00	18.855,60
009000 Secretaria de Infraestrutura	0,00	629.146,17	0,00	629.146,17
010000 Secretaria de Desenvolvimento Rural e Pecuária	0,00	39.509,07	0,00	39.509,07
011000 Secretaria da Cultura e Turismo	0,00	253.472,79	0,00	253.472,79
012000 Secretaria de Juventude, Esportes e Eventos	0,00	43.488,00	0,00	43.488,00
014000 Instituto Bananeirense de Previdência Municipal	0,00	11.839,44	0,00	11.839,44
<b>Total Geral</b>	<b>4.106.934,88</b>	<b>11.135.476,68</b>	<b>9.781.224,09</b>	<b>5.461.187,47</b>



# Prefeitura Municipal de Bananeiras

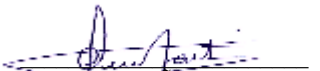
Secretaria de Finanças

Departamento de Contabilidade

Demonstrativo da Dívida Flutuante - Anexo 17 - Lei Federal nº 4.320/64

Balancos Gerais - Exercício de 2022 - Consolidado

Títulos	Saldo do Exercício Anterior	Movimento do Exercício		Saldo Atual
		Inscrição	Baixas	

  
CLAIR LEITÃO MARTINS  
BELTRÃO BEZERRA DE  
MELO  
Contadora Geral  
CPF-477.984.084-87  
CRC-PB 4.395/O-7

  
MATHEUS DE MELO  
BEZERRA CAVALCANTI  
PREFEITO



# Prefeitura Municipal de Bananeiras

Secretaria de Finanças

Departamento de Contabilidade

Demonstrativo das Origens e Aplicações de Recursos não Consignados no Orçamento (Resolução RN-TCE/PB - 03/2010)

Balancos Gerais - Exercício de 2022 - Consolidado

Títulos	Saldo do Exercício Anterior	Movimento do Exercício		Saldo Atual
		Inscrição	Baixas	
<b>0-Contas Devedoras (Ativo)</b>	<b>195.691,28</b>	<b>118.316,47</b>	<b>18.920,32</b>	<b>295.087,43</b>
<b>2-Outros Depósitos</b>	<b>195.691,28</b>	<b>118.316,47</b>	<b>18.920,32</b>	<b>295.087,43</b>
<b>Agentes Pagadores-Salário Família</b>	<b>120.912,24</b>	<b>93.662,65</b>	<b>0,00</b>	<b>214.574,89</b>
000027 SALÁRIO FAMÍLIA (PMB)	119.812,24	59.983,91	0,00	179.796,15
000185 SALÁRIO MATERNIDADE (PMB)	1.100,00	33.678,74	0,00	34.778,74
<b>Agentes Pagadores-Salário Maternidade</b>	<b>1.100,00</b>	<b>14.632,00</b>	<b>0,00</b>	<b>15.732,00</b>
000187 SALARIO MATERNIDADE (PMB)	1.100,00	14.632,00	0,00	15.732,00
<b>Entidades Devedoras</b>	<b>73.679,04</b>	<b>10.021,82</b>	<b>18.920,32</b>	<b>64.780,54</b>
000016 EMPRESTIMO A COMPENSAR (IBPEM)	40.790,45	0,00	0,00	40.790,45
000201 PAGAMENTO INDEVIDO (PMB)	32.888,59	10.021,82	18.920,32	23.990,09
<b>1-Contas Credoras (Passivo)</b>	<b>4.106.934,88</b>	<b>11.135.476,68</b>	<b>9.781.224,09</b>	<b>5.461.187,47</b>
<b>0-Consignações</b>	<b>678.885,98</b>	<b>8.581.861,67</b>	<b>7.747.191,52</b>	<b>1.513.556,13</b>
<b>Consignações – INSS</b>	<b>79.014,90</b>	<b>1.251.385,42</b>	<b>888.650,86</b>	<b>441.749,46</b>
000004 I.N.S.S. - Inst. Nacional da Seguridade Social (CMM)	0,00	132.297,27	132.297,27	0,00
000005 INSS (IBPEM)	1.569,60	15.439,53	14.351,62	2.657,51
000020 INSS (PMB)	77.445,30	1.103.648,62	742.001,97	439.091,95
<b>Consignações – IR</b>	<b>202.449,83</b>	<b>560.584,82</b>	<b>688.751,90</b>	<b>74.282,75</b>
000004 IRRF (IBPEM)	202.449,83	482.082,53	610.249,61	74.282,75
000005 I.R.R.F. - Imposto de Renda Retido nas Fontes (CMM)	0,00	78.502,29	78.502,29	0,00
<b>Consignações - ISS</b>	<b>440,00</b>	<b>29,03</b>	<b>29,03</b>	<b>440,00</b>
000006 I.S.S. - Imposto sobre Serviços (CMM)	0,00	29,03	29,03	0,00
000008 ISS (IBPEM)	440,00	0,00	0,00	440,00
<b>Consignações – Outras</b>	<b>72.932,73</b>	<b>913.328,02</b>	<b>610.177,29</b>	<b>376.083,46</b>
000001 CONSIG CFC (IBPEM)	4.667,01	584.951,49	537.510,66	52.107,84
000007 SISEMBANS (IBPEM)	1.212,87	7.665,81	7.665,81	1.212,87
000011 CONSIGNAÇÕES - SIND - ACS (PMB)	0,00	9.333,64	8.024,68	1.308,96
000012 CONSIGNAÇÕES - STMB (PMB)	9.035,22	0,00	239,03	8.796,19
000019 EMPREENDER (PMB)	31.225,40	259.650,07	0,00	290.875,47
000028 SISEMBANS (PMB)	18.438,55	27.677,91	35.703,60	10.412,86
000029 CONSIGNAÇÕES - SIND ACS (PMB)	4.353,69	0,00	728,50	3.625,19
000032 SINDSERVM (PMB)	3.999,99	3.938,38	4.722,52	3.215,85
000202 SICREDI (PMB)	0,00	20.110,72	15.582,49	4.528,23





# Prefeitura Municipal de Bananeiras

Secretaria de Finanças

Departamento de Contabilidade

Demonstrativo das Origens e Aplicações de Recursos não Consignados no Orçamento (Resolução RN-TCE/PB - 03/2010)

Balancos Gerais - Exercício de 2022 - Consolidado

Títulos	Saldo do Exercício Anterior	Movimento do Exercício		Saldo Atual
		Inscrição	Baixas	
<b>1-Contas Credoras (Passivo)</b>	<b>4.106.934,88</b>	<b>11.135.476,68</b>	<b>9.781.224,09</b>	<b>5.461.187,47</b>
<b>0-Consignações</b>	<b>678.885,98</b>	<b>8.581.861,67</b>	<b>7.747.191,52</b>	<b>1.513.556,13</b>
<b>Consignações – Previdência Própria</b>	<b>29.964,34</b>	<b>2.874.106,62</b>	<b>2.661.244,48</b>	<b>242.826,48</b>
000007 IBPEM - Inst. Bananeirense de Previdência (CMM)	0,00	21.420,91	21.420,91	0,00
000026 PREVIDÊNCIA PRÓPRIA (PMB)	29.964,34	2.852.685,71	2.639.823,57	242.826,48
<b>Consignações Empréstimos</b>	<b>278.627,75</b>	<b>2.844.889,54</b>	<b>2.770.317,77</b>	<b>353.199,52</b>
000002 CONSIG. - BANCO DO BRASIL (PMB)	46.251,94	557.577,16	516.228,40	87.600,70
000002 EMPRÉSTIMOS (IBPEM)	15.028,40	222.177,87	191.233,75	45.972,52
000003 Empréstimos CEF - Caixa Econômica Federal (CMM)	0,00	103.321,34	103.321,34	0,00
000007 CONSIGNAÇÕES - CEF (PMB)	217.347,41	1.957.685,36	1.955.406,47	219.626,30
000016 CONSIGNAÇÕES BRADESCO (PMB)	0,00	4.127,81	4.127,81	0,00
<b>Consignações Pensões Alimentícias</b>	<b>13.006,30</b>	<b>135.951,60</b>	<b>126.373,27</b>	<b>22.584,63</b>
000006 PENSÃO ALIMENTICIA (IBPEM)	0,00	12.360,14	12.360,14	0,00
000021 PENSÃO ALIMENTÍCIA (PMB)	13.006,30	123.591,46	114.013,13	22.584,63
<b>Consignações Plano de Saúde</b>	<b>2.450,13</b>	<b>1.586,62</b>	<b>1.646,92</b>	<b>2.389,83</b>
000025 PLANO ODONTOLÓGICO (PMB)	2.450,13	1.586,62	1.646,92	2.389,83
<b>1-Restos a Pagar</b>	<b>3.428.048,90</b>	<b>2.553.615,01</b>	<b>2.034.032,57</b>	<b>3.947.631,34</b>
<b>Exercício de 2021</b>	<b>3.428.048,90</b>	<b>0,00</b>	<b>2.034.032,57</b>	<b>1.394.016,33</b>
000017 INST. BANANEIRENSE PREV. MUN.-2021 (IBPEM)	1.326,69	0,00	0,00	1.326,69
000190 FUNDO DESENVOLVIMENTO SOCIAL-2021 (PMB)	30.391,03	0,00	25.988,32	4.402,71
000191 SECRETARIA DA EDUCAÇÃO-2021 (PMB)	845.070,18	0,00	189.633,17	655.437,01
000192 SECRETARIA DAS FINANÇAS-2021 (PMB)	41.900,57	0,00	39.521,00	2.379,57
000193 FUNDO MUNICIPAL DE SAÚDE-2021 (PMB)	1.278.270,40	0,00	671.967,36	606.303,04
000194 SECRETARIA DA ADMINISTRAÇÃO-2021 (PMB)	29.612,55	0,00	21.844,61	7.767,94
000195 SECRETARIA DE OBRAS E SERVIÇOS URBANOS-2021 (PMB)	927.880,96	0,00	834.266,75	93.614,21
000196 SECRETARIA DESENVOLVIMENTO AGROPECUARIA E PESCA-2021 (PMB)	55.094,60	0,00	35.376,10	19.718,50
000197 SECRETARIA DA JUVENTUDE E ESPORTE-2021 (PMB)	82.068,99	0,00	79.634,26	2.434,73
000198 SECRETARIA DE PLANEJAMENTO, ORÇAMENTO MEIO AMBIENT-2021 (PMB)	6.720,00	0,00	6.720,00	0,00
000199 GABINETE DO PREFEITO-2021 (PMB)	31,53	0,00	0,00	31,53
000200 SECRETARIA DA CULTURA E TURISMO-2021 (PMB)	129.681,40	0,00	129.081,00	600,40



# Prefeitura Municipal de Bananeiras

Secretaria de Finanças

Departamento de Contabilidade

Demonstrativo das Origens e Aplicações de Recursos não Consignados no Orçamento (Resolução RN-TCE/PB - 03/2010)

Balancos Gerais - Exercício de 2022 - Consolidado

Títulos	Saldo do Exercício Anterior	Movimento do Exercício		Saldo Atual
		Inscrição	Baixas	
<b>1-Contas Credoras (Passivo)</b>	<b>4.106.934,88</b>	<b>11.135.476,68</b>	<b>9.781.224,09</b>	<b>5.461.187,47</b>
<b>1-Restos a Pagar</b>	<b>3.428.048,90</b>	<b>2.553.615,01</b>	<b>2.034.032,57</b>	<b>3.947.631,34</b>
<b>Exercício de 2022</b>	<b>0,00</b>	<b>2.553.615,01</b>	<b>0,00</b>	<b>2.553.615,01</b>
001000 Gabinete do Prefeito	0,00	24.745,00	0,00	24.745,00
002010 Secretaria de Receita, Transparência e Transformação Digital	0,00	38.772,50	0,00	38.772,50
003000 Secretaria de Administração	0,00	117.972,18	0,00	117.972,18
004000 Secretaria de Finanças	0,00	12.098,81	0,00	12.098,81
005000 Secretaria de Meio Ambiente e Aquicultura	0,00	196,00	0,00	196,00
006000 Secretaria de Educação	0,00	279.475,05	0,00	279.475,05
007000 Secretaria Municipal de Saúde	0,00	47.345,84	0,00	47.345,84
007010 Fundo Municipal de Saúde	0,00	1.027.941,24	0,00	1.027.941,24
008000 Secretaria de Desenvolvimento Social	0,00	8.757,32	0,00	8.757,32
008010 Fundo de Desenvolvimento Social	0,00	18.855,60	0,00	18.855,60
009000 Secretaria de Infraestrutura	0,00	629.146,17	0,00	629.146,17
010000 Secretaria de Desenvolvimento Rural e Pecuária	0,00	39.509,07	0,00	39.509,07
011000 Secretaria da Cultura e Turismo	0,00	253.472,79	0,00	253.472,79
012000 Secretaria de Juventude, Esportes e Eventos	0,00	43.488,00	0,00	43.488,00
014000 Instituto Bananeirense de Previdência Municipal	0,00	11.839,44	0,00	11.839,44
<b>Total Geral</b>	<b>4.302.626,16</b>	<b>11.253.793,15</b>	<b>9.800.144,41</b>	<b>5.756.274,90</b>

  
CLAIR LEIFÃO MARTINS  
BELTRÃO BEZERRA DE  
MELO  
Contadora Geral  
CPF-477.984.084-87  
CRC-PB 4.395/O-7

  
MATHEUS DE MELO  
BEZERRA CAVALCANTI  
PREFEITO



## Prefeitura Municipal de Bananeiras

Secretaria de Finanças

Departamento de Contabilidade

Quadro Resumo das Incorporações de Bens, Direitos e Valores ao Ativo Permanente da Instituição(Resolução RN-TCE/PB - 03/2010)

Balancos Gerais - Exercício de 2022 - Consolidado

Tipo de Bem	Nº do Empenho	Descrição da Aquisição	Total Liquidado	Nº do Tombamento
<b>1-Bens Móveis - Investimentos</b>			<b>1.739.296,16</b>	
<b>Prefeitura Municipal de Bananeiras</b>			<b>1.723.947,95</b>	
<b>900004</b>	<b>APARELHOS E EQUIPAMENTOS DE COMUNICAÇÃO</b>		<b>420,00</b>	
	1712	APARELHO CELULAR MULTILASE	420,00	
<b>900028</b>	<b>APARELHOS E UTENSÍLIOS DOMÉSTICOS</b>		<b>90.110,00</b>	
	1199	REF ELECTROLUX 260L 2 PORTAS CLASSE A DC35A BRANCO 220 VOLTS	2.699,00	
	1338	SMART TV 42' LED BRITANIA	2.345,00	
		VENTILADOR DE MESA 6P MONDIAL V30B 220 V		
	1703	ASPIRADOR DE PÓ E ÁGUA	380,00	
	2391	ASPIRADOR DE PÓ E ÁGUA	15,00	
	3101	REFRIGERADOR CONSUL	2.700,00	
	3102	REFRIGERADOR 245L ESMALTEC 1P CLASSE A ROC31	2.350,00	
	3203	FOGÃO INDUSTRIAL 6 BOCAS COM FORNO	1.560,00	
	3289	FOGÃO 6 BOCAS ASCENDIMENTO AUTOMÁTICO	860,00	
	3290	FOGÃO 6 BOCAS ASCENDIMENTO AUTOMÁTICO	860,00	
	3291	FOGÃO 6 BOCAS ASCENDIMENTO AUTOMÁTICO	860,00	
	3292	FOGÃO 6 BOCAS ASCENDIMENTO AUTOMÁTICO	860,00	
	3293	FOGÃO 6 BOCAS ASCENDIMENTO AUTOMÁTICO	860,00	
	3294	FOGÃO 6 BOCAS ASCENDIMENTO AUTOMÁTICO	860,00	



## Prefeitura Municipal de Bananeiras

Secretaria de Finanças

Departamento de Contabilidade

Quadro Resumo das Incorporações de Bens, Direitos e Valores ao Ativo Permanente da Instituição(Resolução RN-TCE/PB - 03/2010)

Balancos Gerais - Exercício de 2022 - Consolidado

Tipo de Bem	Nº do Empenho	Descrição da Aquisição	Total Liquidado	Nº do Tombamento
<b>1-Bens Móveis - Investimentos</b>			<b>1.739.296,16</b>	
<b>Prefeitura Municipal de Bananeiras</b>			<b>1.723.947,95</b>	
<b>900028</b>	<b>APARELHOS E UTENSÍLIOS DOMÉSTICOS</b>		<b>90.110,00</b>	
	3295	FOGÃO 6 BOCAS ASCENDIMENTO AUTOMÁTICO	860,00	
	3296	FOGÃO 6 BOCAS ASCENDIMENTO AUTOMÁTICO	860,00	
	3372	SMART TV 55'	3.535,00	
	3373	SMART TV 55'	3.535,00	
	4602	APARELHOS DE AR CONDICIONADO DE 09.000BTUS	4.347,00	
	5378	FRIGIDEIRA GRANDE MAQUINA DE LAVAR ROUPAS ELECTROLUX 220V TACHO DE ALUMINIO 16 LT	20.480,00	
	5666	AR CONDICIONADO 09.000 BTUS	24.633,00	
	6865	AQUISIÇÃO DE 10 CADEIRAS GGIRATORIA SECRETARIA	3.100,00	
	7942	AQUISIÇÃO DE 01 FOGÃO	1.406,00	
	8410	AQUISIÇÃO DE 05 REFRIGERADOR	0,00	
	9458	05 REFRIGERADOR RCD 34 BR	10.145,00	
<b>900005</b>	<b>APARELHOS, EQUIPAMENTOS E UTENSÍLIOS MÉDICOS, ODONTOLÓGICOS, LABORATORIAIS E</b>		<b>127.340,57</b>	
	157	OXÍMETRO	2.850,00	
	970	BALANÇA ELETRÔNICA, MARCA LÍDER, MOD. P-150C CAP. 150 KG DIV. 100 G AÇO CARBONO, 0,30 X 0,40 M LD 1050	2.058,00	



# Prefeitura Municipal de Bananeiras

Secretaria de Finanças

Departamento de Contabilidade

Quadro Resumo das Incorporações de Bens, Direitos e Valores ao Ativo Permanente da Instituição(Resolução RN-TCE/PB - 03/2010)

Balanços Gerais - Exercício de 2022 - Consolidado

Tipo de Bem	Nº do Empenho	Descrição da Aquisição	Total Liquidado	Nº do Tombamento
<b>1-Bens Móveis - Investimentos</b>			<b>1.739.296,16</b>	
<b>Prefeitura Municipal de Bananeiras</b>			<b>1.723.947,95</b>	
<b>900005</b>	<b>APARELHOS, EQUIPAMENTOS E UTENSÍLIOS MÉDICOS, ODONTOLÓGICOS, LABORATORIAIS E</b>		<b>127.340,57</b>	
	1785	COMPRESSOR DE AR PARA USO ODONTOLÓGICO 40L	23.943,20	
	2494	GRAVADOR DIGITAL DE VÍDEO MHDX 1116 MANAUS LAN EXPERT TURBO LINK CAT5 UTO PRETO 04 PARES	2.475,00	
	5663	AQUISIÇÃO DE 12 OTOSCOPIO	3.239,88	
	5667	OXIMETRO PORTATIL COM TEMPERATURA	5.960,00	
	6738	APARELHO ALTUS DR, COMANDO COMPLETO	1.336,89	
	7190	AQUISIÇÃO DE UM AUTOCLAVE 21 LT PLUS	3.477,60	
	9338	AQUISIÇÃO DE UM APARELHO DE ULTRASSOM	82.000,00	
<b>900025</b>	<b>EQUIPAMENTOS DE PROCESSAMENTO DE DADOS</b>		<b>127.276,00</b>	
	75	NOBREAK INTEL NOTEBOOK SAMSUNG	6.290,00	
	77	MULTIFUNCIONAL EPSON L3250 NOTEBOOK LENOVO IDEAPAD 3I CEL 4GB	4.700,00	
	78	MULTIFUNCIONAL EPSON ECOTANK L3250 WI-FI PRETO BIVOLT	1.500,00	
	199	TABLET POSITIVO T770KC 7P PTO	1.360,00	
	2104	SCANNER S2050 ALARIS KODAK - DUPLEX - 50 PPM	9.356,00	
	2108	SCANNER S2050 ALARIS KODAK - DUPLEX - 50 PPM	2.339,00	



## Prefeitura Municipal de Bananeiras

Secretaria de Finanças

Departamento de Contabilidade

Quadro Resumo das Incorporações de Bens, Direitos e Valores ao Ativo Permanente da Instituição(Resolução RN-TCE/PB - 03/2010)

Balanços Gerais - Exercício de 2022 - Consolidado

Tipo de Bem	Nº do Empenho	Descrição da Aquisição	Total Liquidado	Nº do Tombamento
<b>1-Bens Móveis - Investimentos</b>			<b>1.739.296,16</b>	
<b>Prefeitura Municipal de Bananeiras</b>			<b>1.723.947,95</b>	
<b>900025</b>	<b>EQUIPAMENTOS DE PROCESSAMENTO DE DADOS</b>		<b>127.276,00</b>	
	3095	CPU RYZEM 5 5600 - RAM 8GB / 1TB - FTE 600W 80 PLUS KIT TEC + MOUSE SEM FIO	5.862,00	
	3897	COMPUTADOR INTEL CORE I5 4GB RAM HD SSD 120GB	2.400,00	
	3898	COMPUTADOR INTEL CORE I5 4GB RAM HD SSD 120GB	2.400,00	
	5601	COMPUTADOR INTEL CORE I5 4GB RAM HD SSD 120GB	3.594,00	
	8126	AQUISIÇÃO DE 25 NOTEBOOK ASUS I5	87.475,00	
<b>900023</b>	<b>EQUIPAMENTOS HIDRÁULICOS E ELÉTRICOS</b>		<b>3.720,00</b>	
	1290	REGULADOR DE VOLTAGEM 220 V	3.720,00	
<b>900030</b>	<b>MOBILIÁRIO EM GERAL</b>		<b>104.351,58</b>	
	71	GAVETEIRO FIXO SLIM 2 GAVETAS MESA SLIM 15MM 1,20 X 0,60 X 0,75	1.640,00	
	391	ARM - 1,90 X 0,90 X 0,40 - C PE - CH 26 CZ ESTANTE EDR-300 SMART C/06 PRAT. W3	3.340,00	
	1189	MESA SMALL ARMARIOACOLPADO 15MM 1,20 X 0,45 X 0,75	690,00	
	1649	CADEIRA DE ESCRITÓRIO GIRATÓRIA DE TELA DIRETOR PRETO COM RODIZIO MESA L WOOD 15MM 1,20 X 0,60 X 0,75	2.360,00	
	3072	ESTRUTURA SECRETARIA F10 3/4 - P MESA REUNIÃO 2.00 X 1.00	2.390,00	



## Prefeitura Municipal de Bananeiras

Secretaria de Finanças

Departamento de Contabilidade

Quadro Resumo das Incorporações de Bens, Direitos e Valores ao Ativo Permanente da Instituição(Resolução RN-TCE/PB - 03/2010)

Balanços Gerais - Exercício de 2022 - Consolidado

Tipo de Bem	Nº do Empenho	Descrição da Aquisição	Total Liquidado	Nº do Tombamento
<b>1-Bens Móveis - Investimentos</b>			<b>1.739.296,16</b>	
<b>Prefeitura Municipal de Bananeiras</b>			<b>1.723.947,95</b>	
<b>900030</b>	<b>MOBILIÁRIO EM GERAL</b>		<b>104.351,58</b>	
	3713	ARMÁRIO EM AÇO 02 PORTAS	3.341,88	
	3714	ARMÁRIO EM AÇO 02 PORTAS	5.569,80	
	3717	ARMÁRIO EM AÇO 02 PORTAS	2.784,90	
	3981	CONJUNTO DE CARTEIRA TAMANHO 06	0,00	
	5375	GAVETEIRO SIMPLES KIT BASE SECRETARIA BASE RETA METAL C/CP RODIZIO PP PRETO MESA SLIM 15MM 1,20 X 0,60	770,00	
	5684	AQUISIÇÃO DE 5 CADEIRAS SECRETARIA GIRATORIA COM BRAÇO ARMARIO ALTO FECHADO	8.000,00	
	5789	AQUISIÇÃO DE 5 CADEIRAS SECRETARIA GIRATORIA COM BRAÇO	1.550,00	
	6949	AQUISIÇÃO DE 100 CONJUNTOS DE PROFESSOR AQUISIÇÃO DE 3 MESAS EM MDF PARA ESCRITORIO	13.235,00	
	6953	AQUISIÇÃO DE 100 CONJUNTOS DE PROFESSOR	12.500,00	
	6956	AQUISIÇÃO DE 5 ARMARIOS EM AÇO	2.900,00	
	6961	AQUISIÇÃO DE 16 MESAS PARA ESCRITORIO EM MDF AQUISIÇÃO DE 20 CADEIRAS LONGARINAS AQUISIÇÃO DE 25 CADEIRAS PLATICA	8.985,00	



## Prefeitura Municipal de Bananeiras

Secretaria de Finanças

Departamento de Contabilidade

Quadro Resumo das Incorporações de Bens, Direitos e Valores ao Ativo Permanente da Instituição(Resolução RN-TCE/PB - 03/2010)

Balanços Gerais - Exercício de 2022 - Consolidado

Tipo de Bem	Nº do Empenho	Descrição da Aquisição	Total Liquidado	Nº do Tombamento
<b>1-Bens Móveis - Investimentos</b>			<b>1.739.296,16</b>	
<b>Prefeitura Municipal de Bananeiras</b>			<b>1.723.947,95</b>	
<b>900030</b>	<b>MOBILIÁRIO EM GERAL</b>		<b>104.351,58</b>	
	6967	AQUISIÇÃO DE 3 MESAS EM MDF PARA ESCRITORIO	2.295,00	
		AQUISIÇÃO DE 2 MESAS PARA CADEIRANTE		
		AQUISIÇÃO DE 5 LONGARINA DE 4 LUGARES		
	9080	CONJUNTO DE CARTEIRA TAMANHO 06	32.000,00	
<b>900024</b>	<b>OUTRAS MÁQUINAS, APARELHOS, EQUIPAMENTOS E FERRAMENTAS</b>		<b>0,00</b>	
	486	BALANÇA ELETRÔNICA, MARCA LÍDER, MOD. P-150C CAP. 150 KG DIV. 100 G AÇO CARBONO, 0,30 X 0,40 M LD 1050	0,00	
	487	BALANÇA ELETRÔNICA, MARCA LÍDER, MOD. P-150C CAP. 150 KG DIV. 100 G AÇO CARBONO, 0,30 X 0,40 M LD 1050	0,00	
<b>900046</b>	<b>OUTROS BENS MÓVEIS</b>		<b>22.079,80</b>	
	416	BASE ESTRUTURAL MADEIRA P/4715.3 CABANA DU PLA FAC	0,00	
		BASE ESTRUTURAL METÁLICA (FUNDAÇÃO) P/4715.3 CABA		
	1344	ESCADA EXTENSIVA 14 A 24D 4,2MTS	2.529,80	
	2360	BASE ESTRUTURAL MADEIRA P/4715.3 CABANA DU PLA FAC	19.550,00	
		BASE ESTRUTURAL METÁLICA (FUNDAÇÃO) P/4715.3 CABA		
<b>900036</b>	<b>VEÍCULOS DE TRACÇÃO MECÂNICA</b>		<b>1.248.650,00</b>	
	1461	VEÍCULO CARGA, KIA MOTORS, COR: BRANCO, COMBUSTÍVEL: DIESEL, 2 PORTAS. ANO FABRICAÇÃO/MOD:2021/2022. CARGA ÚTIL:1812.	159.980,00	
	4933	AQUISIÇÃO DE 02 PICK UP	189.400,00	
	4935	AQUISIÇÃO DE 02 PICK UP	189.400,00	





## Prefeitura Municipal de Bananeiras

Secretaria de Finanças

Departamento de Contabilidade

Quadro Resumo das Incorporações de Bens, Direitos e Valores ao Ativo Permanente da Instituição(Resolução RN-TCE/PB - 03/2010)

Balancos Gerais - Exercício de 2022 - Consolidado

Tipo de Bem	Nº do Empenho	Descrição da Aquisição	Total Liquidado	Nº do Tombamento
<b>1-Bens Móveis - Investimentos</b>			<b>1.739.296,16</b>	
<b>Prefeitura Municipal de Bananeiras</b>			<b>1.723.947,95</b>	
<b>900036</b>		<b>VEÍCULOS DE TRACÇÃO MECÂNICA</b>	<b>1.248.650,00</b>	
	5814	AQUISIÇÃO DE 01 FIAT ARGO	76.890,00	
	8552	AQUISIÇÃO DE VEICULO PARA A GUARDA MUNICIPAL	147.980,00	
	9004	ÔNIBUS RURAL ESCOLAR - ORE 1 (4X4): MARCA MARCOPOLO	485.000,00	



## Prefeitura Municipal de Bananeiras

Secretaria de Finanças

Departamento de Contabilidade

Quadro Resumo das Incorporações de Bens, Direitos e Valores ao Ativo Permanente da Instituição(Resolução RN-TCE/PB - 03/2010)

Balancos Gerais - Exercício de 2022 - Consolidado

Tipo de Bem	Nº do Empenho	Descrição da Aquisição	Total Liquidado	Nº do Tombamento
<b>1-Bens Móveis - Investimentos</b>			<b>1.739.296,16</b>	
<b>Câmara Municipal de Bananeiras</b>			<b>8.629,21</b>	
<b>900030</b>	<b>MOBILIÁRIO EM GERAL</b>		<b>8.629,21</b>	
	88	AQUISIÇÃO DE 01 (uma) TV SMART TV 32" PHILIPPE, DESTINADO A CAMARA MUNICIPAL DE BANANEIRAS.	8.629,21	
		AQUISIÇÃO DE 12 (DOZE) CAMARA VHL 1220B, 01 (UM) DVR AHD 16 CANAIS, 01 (UM) HD CFTV 01TB E 01 (UM) MINI RACK INTELBRAS, DESTINADOS AO SISTEMA DE MONITORAMENTO DO PREDIO DA CAMARA MUNICIPAL DE BANANEIRAS.		



# Prefeitura Municipal de Bananeiras

Secretaria de Finanças

Departamento de Contabilidade

Quadro Resumo das Incorporações de Bens, Direitos e Valores ao Ativo Permanente da Instituição(Resolução RN-TCE/PB - 03/2010)

Balanços Gerais - Exercício de 2022 - Consolidado

Tipo de Bem	Nº do Empenho	Descrição da Aquisição	Total Liquidado	Nº do Tombamento
<b>1-Bens Móveis - Investimentos</b>			<b>1.739.296,16</b>	
<b>Instituto Bananeirense de Previdência Municipal</b>			<b>6.719,00</b>	
<b>900025</b>		<b>EQUIPAMENTOS DE PROCESSAMENTO DE DADOS</b>	<b>3.800,00</b>	
	246	NOTE LENOVO CEL. ID S145 81WTS0	3.800,00	
<b>900046</b>		<b>OUTROS BENS MÓVEIS</b>	<b>2.919,00</b>	
	211	CADEIRA PRESIDENTE GIRATORIA PU PRETA UNICA	779,00	
	223	ARQUIVO EM AÇO	2.140,00	



## Prefeitura Municipal de Bananeiras

Secretaria de Finanças

Departamento de Contabilidade

Quadro Resumo das Incorporações de Bens, Direitos e Valores ao Ativo Permanente da Instituição(Resolução RN-TCE/PB - 03/2010)

Balanços Gerais - Exercício de 2022 - Consolidado

Tipo de Bem	Nº do Empenho	Descrição da Aquisição	Total Liquidado	Nº do Tombamento
<b>2-Bens Imóveis - Investimentos (Obras em Andamento, Estudos e Projetos)</b>			<b>2.369.701,19</b>	
<b>Prefeitura Municipal de Bananeiras</b>			<b>2.369.701,19</b>	
<b>900100</b>	<b>OBRAS EM ANDAMENTO</b>		<b>2.369.701,19</b>	
	641	PERFURAÇÃO DE POÇOS	14.300,00	
	642	PERFURAÇÃO DE POÇOS	14.850,00	
	643	PERFURAÇÃO DE POÇOS	20.980,00	
	644	PERFURAÇÃO DE POÇOS	15.000,00	
	645	PERFURAÇÃO DE POÇOS	16.820,00	
	646	PERFURAÇÃO DE POÇOS	45.120,00	
	647	PERFURAÇÃO DE POÇOS	5.550,00	
	648	PERFURAÇÃO DE POÇOS	33.400,00	
	651	CONSTRUÇÃO DE SUBESTAÇÃO	86.995,00	
	891	PAVIMENTAÇÃO	6.299,80	
	892	PAVIMENTAÇÃO	56.697,55	
	893	PAVIMENTAÇÃO	3.152,50	
	906	REFORMA DA ESCOLA ANTÔNIO JOSÉ DA COSTA	45.807,99	
	1065	REFORMA DE ESCOLA	32.510,48	
	1163	PAVIMENTAÇÃO	8.190,00	



## Prefeitura Municipal de Bananeiras

Secretaria de Finanças

Departamento de Contabilidade

Quadro Resumo das Incorporações de Bens, Direitos e Valores ao Ativo Permanente da Instituição(Resolução RN-TCE/PB - 03/2010)

Balancos Gerais - Exercício de 2022 - Consolidado

Tipo de Bem	Nº do Empenho	Descrição da Aquisição	Total Liquidado	Nº do Tombamento
<b>2-Bens Imóveis - Investimentos (Obras em Andamento, Estudos e Projetos)</b>			<b>2.369.701,19</b>	
<b>Prefeitura Municipal de Bananeiras</b>			<b>2.369.701,19</b>	
<b>900100</b>	<b>OBRAS EM ANDAMENTO</b>		<b>2.369.701,19</b>	
	1164	PAVIMENTAÇÃO	57.599,75	
	1297	PAVIMENTAÇÃO	7.469,20	
	1298	PAVIMENTAÇÃO	7.412,40	
	1299	PAVIMENTAÇÃO	7.440,80	
	1301	PAVIMENTAÇÃO	7.469,20	
	1302	PAVIMENTAÇÃO	7.355,60	
	1310	REFORMA DE ESCOLA	57.254,46	
	1311	REFORMA DA ESCOLA ANTÔNIO JOSÉ DA COSTA	50.044,96	
	1472	PAVIMENTAÇÃO	27.216,00	
	1836	REFORMA DA ESCOLA ANTÔNIO JOSÉ DA COSTA	47.849,78	
	2052	PAVIMENTAÇÃO	9.088,00	
	2053	PAVIMENTAÇÃO	9.116,40	
	2054	PAVIMENTAÇÃO	9.116,40	
	2180	REFORMA DE ESCOLA	32.270,49	
	2384	PAVIMENTAÇÃO	24.295,80	



## Prefeitura Municipal de Bananeiras

Secretaria de Finanças

Departamento de Contabilidade

Quadro Resumo das Incorporações de Bens, Direitos e Valores ao Ativo Permanente da Instituição(Resolução RN-TCE/PB - 03/2010)

Balancos Gerais - Exercício de 2022 - Consolidado

Tipo de Bem	Nº do Empenho	Descrição da Aquisição	Total Liquidado	Nº do Tombamento
<b>2-Bens Imóveis - Investimentos (Obras em Andamento, Estudos e Projetos)</b>			<b>2.369.701,19</b>	
<b>Prefeitura Municipal de Bananeiras</b>			<b>2.369.701,19</b>	
<b>900100</b>	<b>OBRAS EM ANDAMENTO</b>		<b>2.369.701,19</b>	
	2473	REFORMA DE ESCOLA	48.779,60	
	2474	PAVIMENTAÇÃO	44.226,00	
	2475	PAVIMENTAÇÃO	5.800,00	
	2634	REFORMA DE ESCOLA	57.732,04	
	2918	PAVIMENTAÇÃO	13.394,28	
	2920	PAVIMENTAÇÃO	13.330,80	
	2922	PAVIMENTAÇÃO	13.426,02	
	3071	REFORMA DE ESCOLA	20.420,84	
	3157	PAVIMENTAÇÃO	108.864,00	
	3165	REFORMA DE ESCOLA	17.970,11	
	3318	PAVIMENTAÇÃO	5.000,00	
	3391	PAVIMENTAÇÃO	12.188,16	
	3393	PAVIMENTAÇÃO	12.188,16	
	3394	PAVIMENTAÇÃO	12.188,16	
	3395	PAVIMENTAÇÃO	12.188,16	



## Prefeitura Municipal de Bananeiras

Secretaria de Finanças

Departamento de Contabilidade

Quadro Resumo das Incorporações de Bens, Direitos e Valores ao Ativo Permanente da Instituição(Resolução RN-TCE/PB - 03/2010)

Balancos Gerais - Exercício de 2022 - Consolidado

Tipo de Bem	Nº do Empenho	Descrição da Aquisição	Total Liquidado	Nº do Tombamento
<b>2-Bens Imóveis - Investimentos (Obras em Andamento, Estudos e Projetos)</b>			<b>2.369.701,19</b>	
<b>Prefeitura Municipal de Bananeiras</b>			<b>2.369.701,19</b>	
<b>900100</b>	<b>OBRAS EM ANDAMENTO</b>		<b>2.369.701,19</b>	
	3416	REFORMA DE ESCOLA	76.866,59	
	3728	REFORMA DE ESCOLA	41.508,88	
	3772	REFORMA DE ESCOLA	40.692,05	
	3773	REFORMA DE ESCOLA	10.897,06	
	4371	PAVIMENTAÇÃO	7.585,86	
	4372	PAVIMENTAÇÃO	7.585,86	
	4450	REFORMA DE ESCOLA	21.257,27	
	4643	REFORMA DE ESCOLA	22.740,00	
	5172	REFORMA DE ESCOLA	0,00	
	5185	REFORMA DE ESCOLA	64.968,06	
	5463	REFORMA DE ESCOLA	0,00	
	5477	REFORMA DE ESCOLA	40.425,01	
	5847	REFORMA DE ESCOLA	11.959,49	
	6071	PAVIMENTAÇÃO	18.500,00	
	6072	PAVIMENTAÇÃO	30.618,00	



## Prefeitura Municipal de Bananeiras

Secretaria de Finanças

Departamento de Contabilidade

Quadro Resumo das Incorporações de Bens, Direitos e Valores ao Ativo Permanente da Instituição(Resolução RN-TCE/PB - 03/2010)

Balancos Gerais - Exercício de 2022 - Consolidado

Tipo de Bem	Nº do Empenho	Descrição da Aquisição	Total Liquidado	Nº do Tombamento
<b>2-Bens Imóveis - Investimentos (Obras em Andamento, Estudos e Projetos)</b>			<b>2.369.701,19</b>	
<b>Prefeitura Municipal de Bananeiras</b>			<b>2.369.701,19</b>	
<b>900100</b>	<b>OBRAS EM ANDAMENTO</b>		<b>2.369.701,19</b>	
	6209	PAVIMENTAÇÃO	18.282,24	
	6439	PAVIMENTAÇÃO	51.763,47	
	6447	PAVIMENTAÇÃO	16.917,42	
	6734	PAVIMENTAÇÃO	51.763,47	
	6899	PAVIMENTAÇÃO	0,00	
	6944	PAVIMENTAÇÃO	0,00	
	7283	PAVIMENTAÇÃO	19.400,00	
	7286	PAVIMENTAÇÃO	64.638,00	
	7289	PAVIMENTAÇÃO	10.206,00	
	7417	PAVIMENTAÇÃO	60.083,82	
	7641	PAVIMENTAÇÃO	0,00	
	7732	PAVIMENTAÇÃO	74.844,00	
	8064	PAVIMENTAÇÃO	34.310,94	
	8254	PAVIMENTAÇÃO	43.885,32	
	8255	PAVIMENTAÇÃO	75.802,70	





## Prefeitura Municipal de Bananeiras

Secretaria de Finanças

Departamento de Contabilidade

Quadro Resumo das Incorporações de Bens, Direitos e Valores ao Ativo Permanente da Instituição(Resolução RN-TCE/PB - 03/2010)

Balancos Gerais - Exercício de 2022 - Consolidado

Tipo de Bem	Nº do Empenho	Descrição da Aquisição	Total Liquidado	Nº do Tombamento
<b>2-Bens Imóveis - Investimentos (Obras em Andamento, Estudos e Projetos)</b>			<b>2.369.701,19</b>	
<b>Prefeitura Municipal de Bananeiras</b>			<b>2.369.701,19</b>	
<b>900100</b>	<b>OBRAS EM ANDAMENTO</b>		<b>2.369.701,19</b>	
	8423	PAVIMENTAÇÃO	0,00	
	8819	PAVIMENTAÇÃO	62.813,46	
	9103	PAVIMENTAÇÃO	12.512,69	
	9109	PAVIMENTAÇÃO	42.404,64	
	9270	PAVIMENTAÇÃO	95.256,00	
	9419	PAVIMENTAÇÃO	74.844,00	



## Prefeitura Municipal de Bananeiras

Secretaria de Finanças

Departamento de Contabilidade

Quadro Resumo das Incorporações de Bens, Direitos e Valores ao Ativo Permanente da Instituição (Resolução RN-TCE/PB - 03/2010)

Balancos Gerais - Exercício de 2022 - Consolidado

Tipo de Bem	Nº do Empenho	Descrição da Aquisição	Total Liquidado	Nº do Tombamento
<b>8-Bens Imóveis - Inversões (Aquisições) /Obras Concluídas</b>			<b>2.250.000,00</b>	
<b>Prefeitura Municipal de Bananeiras</b>			<b>2.250.000,00</b>	
<b>900081</b>	<b>TERRENOS</b>		<b>2.250.000,00</b>	
	7274		2.250.000,00	
		AQUISIÇÃO DE UM TERRONO MEDINDO 40.060,1M <sup>2</sup>		
<b>Total Geral</b>			<b>6.358.997,35</b>	

CLAIR LEIFÃO MARTINS  
BELTRÃO BEZERRA DE  
MELO

Contadora Geral  
CPF-477.984.084-87  
CRC-PB 4.395/O-7

MATHEUS DE MELO  
BEZERRA CAVALCANTI  
PREFEITO



# Prefeitura Municipal de Bananeiras

Secretaria de Finanças

Departamento de Contabilidade

Demonstrativo da Receita e Despesa Segundo a Categoria Econômica - Anexo 1 - Lei Federal nº 4.320/64

Balancos Gerais - Exercício de 2022 - Consolidado

Receita	Parcial	Total	Despesa	Parcial	Total
<b>Receitas Correntes</b>		<b>91.472.804,72</b>	<b>DESPESAS CORRENTES</b>		<b>83.138.742,87</b>
Impostos, Taxas e Contribuições de Melhoria	6.449.586,47		PESSOAL E ENCARGOS SOCIAIS	47.388.558,32	
Contribuições	3.196.536,96		JUROS E ENCARGOS DA DÍVIDA	0,00	
Receita Patrimonial	2.407.637,03		OUTRAS DESPESAS CORRENTES	31.116.093,43	
Receita Agropecuária	0,00				
Receita Industrial	0,00				
Receita de Serviços	0,00				
Transferências Correntes	78.921.300,78				
Outras Receitas Correntes	497.743,48				
<b>RECEITA INTRA-ORÇAMENTÁRIA</b>		<b>5.561.205,19</b>	<b>DESPESA INTRA-ORÇAMENTÁRIA</b>		<b>4.634.091,12</b>
<b>Receitas Correntes</b>		<b>6.441.187,05</b>	<b>Superávit do Orçamento Corrente</b>		<b>7.454.079,99</b>
<b>Subtotal</b>		<b>90.592.822,86</b>	<b>Subtotal</b>		<b>90.592.822,86</b>
<b>Receitas de Capital</b>		<b>2.535.225,67</b>	<b>DESPESAS DE CAPITAL</b>		<b>9.103.150,28</b>
Operações de Crédito	0,00		INVESTIMENTOS	6.450.861,70	
Alienação de Bens	222.720,00		INVERSÕES FINANCEIRAS	0,00	
Amortização de Empréstimos	0,00		AMORTIZAÇÃO DA DÍVIDA	2.652.288,58	
Transferências de Capital	2.312.505,67				
Outras Receitas de Capital	0,00				
<b>RECEITA DE CAPITAL INTRA-ORÇAMENTÁRIA</b>		<b>0,00</b>	<b>DESPESA INTRA-ORÇAMENTÁRIA</b>		<b>928.090,25</b>
<b>Déficit Orçamentário</b>		<b>6.567.924,61</b>			
<b>Subtotal</b>		<b>9.103.150,28</b>	<b>Subtotal</b>		<b>9.103.150,28</b>
			1 - Receitas e Despesas Correntes:	91.472.804,72	78.504.651,75
			2 - Receitas e Despesas de Capital:	2.535.225,67	8.175.060,03
			3 - Receitas Redutoras:	6.442.867,90	
			4 - Reserva de Contingência:		0,00
			5 - Intra-Orçamentária (Corrente e Capital):	5.561.205,19	5.562.181,37
			<b>6 - Total ( 1 + 2 - 3 + 4 + 5 ):</b>	<b>93.126.367,68</b>	<b>92.241.893,15</b>
			7 - Deficit / Superávit Orçamentário:		884.474,53
			<b>8 - Total Geral ( 6 + 7 ):</b>	<b>93.126.367,68</b>	<b>93.126.367,68</b>



**Prefeitura Municipal de Bananeiras**

Secretaria de Finanças

Departamento de Contabilidade

Demonstrativo da Receita e Despesa Segundo a Categoria Econômica - Anexo 1 - Lei Federal nº 4.320/64

Balancos Gerais - Exercício de 2022 - Consolidado

Receita	Parcial	Total	Despesa	Parcial	Total
---------	---------	-------	---------	---------	-------

Cód. Receita	Descrição da Receita	Alíneas e Sub-alíneas	Rúbricas e Sub-rúbricas	Fontes e Sub-fontes	Categorias Econômicas e Sub-categorias Econômicas	%
<b>1000.00.00.00</b>	<b>Receitas Correntes</b>				91.472.804,72	128,11
1100.00.00.00	Impostos, Taxas e Contribuições de Melhoria				6.449.586,47	9,03
1110.00.00.00	Impostos			6.245.637,25		8,75
1112.00.00.00	Impostos sobre o Patrimônio		2.189.078,13			3,07
1112.50.00.00	Imposto sobre a Propriedade Predial e Territorial Urbana	860.805,05				1,21
1112.50.01.00	Imposto sobre a Propriedade Predial e Territorial Urbana - IPTU	750.248,13				1,05
1112.50.02.00	Imposto sobre a Propriedade Predial e Territorial Urbana - Multas e Juros de Mora	71.341,86				0,10
1112.50.03.00	Receita da Dívida Ativa do Imposto sobre a Propriedade Predial e Territorial Urbana	39.215,06				0,05
1112.53.00.00	Impostos sobre Transmissão "Inter Vivos" de Bens Imóveis e de Direitos Reais sobre Imóveis	1.328.273,08				1,86
1112.53.01.00	Imposto sobre Transmissão "Inter Vivos" de Bens Imóveis e de Direitos Reais sobre Imóveis - ITBI	1.328.273,08				1,86
1113.00.00.00	Impostos sobre a Renda e Proventos de Qualquer Natureza		2.126.512,83			2,98
1113.03.00.00	Imposto sobre a Renda - Retido na Fonte	2.126.512,83				2,98
1113.03.11.02	Imposto sobre a Renda - Retido na Fonte - Trabalho - IRRF	2.126.512,83				2,98
1114.00.00.00	Impostos sobre a Produção e Circulação de Mercadorias e Serviços		1.930.046,29			2,70
1114.51.00.00	Impostos sobre Serviços	1.930.046,29				2,70
1114.51.11.00	Imposto sobre Serviços de Qualquer Natureza - ISS	-1.930.046,29				2,70
1120.00.00.00	Taxas			203.949,22		0,29
1121.00.00.00	Taxas pelo Exercício do Poder de Polícia		134.637,93			0,19
1121.01.00.00	Taxas de Inspeção, Controle e Fiscalização	114.330,15				0,16
1121.01.01.00	Taxas de Inspeção, Controle e Fiscalização	114.330,15				0,16
1121.04.00.00	Taxa de Controle e Fiscalização Ambiental	555,48				0,00
1121.04.01.00	Taxa de Controle e Fiscalização Ambiental	555,48				0,00
1121.50.00.00	Taxa de Fiscalização de Vigilância Sanitária	19.752,30				0,03
1121.50.01.00	Taxa de Fiscalização de Vigilância Sanitária	19.752,30				0,03
1122.00.00.00	Taxas pela Prestação de Serviços		69.311,29			0,10
1122.01.00.00	Taxas pela Prestação de Serviços em Geral	69.311,29				0,10
1122.01.01.00	Taxas pela Prestação de Serviços	69.311,29				0,10
1200.00.00.00	Contribuições				3.196.536,96	4,48
1210.00.00.00	Contribuições Sociais			2.661.244,48		3,73
1215.00.00.00	Contribuições para Regimes Próprios de Previdência e Sistema de Proteção Social		2.661.244,48			3,73
1215.01.00.00	Contribuição do Servidor Civil	2.661.244,48				3,73
1215.01.11.00	Contribuição do Servidor Civil Ativo	2.661.244,48				3,73
1240.00.00.00	Contribuição para o Custeio do Serviço de Iluminação Pública			535.292,48		0,75
1241.00.00.00	Contribuição para o Custeio do Serviço de Iluminação Pública		535.292,48			0,75
1241.50.00.00	Contribuição para o Custeio do Serviço de Iluminação Pública	535.292,48				0,75
1241.50.01.00	Contribuição para o Custeio do Serviço de Iluminação Pública	535.292,48				0,75
1300.00.00.00	Receita Patrimonial				2.407.637,03	3,37
1320.00.00.00	Valores Mobiliários			1.857.637,03		2,60
1321.00.00.00	Juros e Correções Monetárias		1.857.637,03			2,60
1321.01.00.00	Remuneração de Depósitos Bancários	1.816.816,89				2,54
1321.01.01.01	Remuneração de Depósitos Bancários - CIDE	449,72				0,00
1321.01.01.02	Remuneração de Depósitos Bancários - QSE	37.511,28				0,05
1321.01.01.03	Remuneração de Depósitos Bancários - Recursos FNAS	54.933,06				0,08
1321.01.01.05	Remuneração de Depósitos Bancários - Saúde - Bloco SUS Investimento	75.942,42				0,11

Cód. Receita	Descrição da Receita	Alíneas e Sub-alíneas	Rúbricas e Sub-rúbricas	Fontes e Sub-fontes	Categorias Econômicas e Sub-categorias Econômicas	%
1321.01.01.06	Remuneração de Depósitos Bancários - PNAE	933,99				0,00
1321.01.01.07	Remuneração de Depósitos Bancários - FNDE	18.777,37				0,03
1321.01.01.08	Remuneração de Depósitos Bancários - Convênios União	137.342,07				0,19
1321.01.01.09	Remuneração de Depósitos Bancários - FUNDEB	182.108,56				0,26
1321.01.01.10	Remuneração de Depósitos Bancários - PDDE	1.008,24				0,00
1321.01.01.11	Remuneração de Depósitos Bancários - Saúde - Bloco SUS Custeio	87.005,62				0,12
1321.01.01.12	Remuneração de Depósitos Bancários - Não Vinculados	243.597,06				0,34
1321.01.01.13	Remuneração de Depósitos Bancários - FUS	7.057,81				0,01
1321.01.01.15	Remuneração de Depósitos Bancários - PNATE	8.010,79				0,01
1321.01.01.16	Remuneração de Depósitos Bancários - Outros Recursos Vinculados	872.782,83				1,22
1321.01.01.17	Remuneração de Depósitos Bancários - Co-Financiamento - FEAS	21,70				0,00
1321.01.01.18	Remuneração de Depósitos Bancários - Convênio Educação	2.020,43				0,00
1321.01.01.19	Remuneração de Depósitos Bancários - Convênio Saúde	15.077,00				0,02
1321.01.01.20	Remuneração de Depósitos Bancários - Saúde Estado	268,34				0,00
1321.01.01.21	Remuneração de Depósitos Bancários - MDE	42,87				0,00
1321.01.01.28	Remuneração de Depósitos Bancários - Convênio Educação Estado	64.093,20				0,09
1321.01.01.29	Remuneração de Depósitos Bancários - Convênio Estado Outros	7.832,53				0,01
1321.04.00.00	Remuneração dos Recursos do Regime Próprio de Previdência Social - RPPS	40.820,14				0,06
1321.04.01.00	Remuneração dos Recursos do Regime Próprio de Previdência Social - RPPS	40.820,14				0,06
1360.00.00.00	Cessão de Direitos			550.000,00		0,77
1360.01.00.00	Cessão do Direito de Operacionalização de Pagamentos	550.000,00				0,77
1360.01.11.00	Cessão do Direito de Operacionalização de Pagamentos	550.000,00				0,77
1700.00.00.00	Transferências Correntes				78.921.300,78	110,53
1710.00.00.00	Transferências da União e de suas Entidades			56.173.608,36		78,67
1711.00.00.00	Transferências Decorrentes de Participação na Receita da União		30.617.836,41			42,88
1711.51.00.00	Cota-Parte do Fundo de Participação dos Municípios - FPM	30.609.249,31				42,87
1711.51.11.00	Cota-Parte do Fundo de Participação dos Municípios - FPM	28.018.841,53				39,24
1711.51.21.00	Cota-Parte do Fundo de Participação dos Municípios - 1% Cota entregue no mês de dezembro	1.437.684,27				2,01
1711.51.31.00	Cota-Parte do Fundo de Participação dos Municípios - 1% Cota entregue no mês de julho	1.152.723,51				1,61
1711.52.00.00	Cota-Parte do Imposto Sobre a Propriedade Territorial Rural	8.587,10				0,01
1711.52.01.00	Cota-Parte do Imposto Sobre a Propriedade Territorial Rural - ITR	8.587,10				0,01
1712.00.00.00	Transferências das Compensações Financeiras pela Exploração de Recursos Naturais		966.482,00			1,35
1712.52.00.00	Cota-parte da Compensação Financeira pela Produção de Petróleo	678.271,77				0,95
1712.52.41.00	Cota-Parte do Fundo Especial do Petróleo - FEP	678.271,77				0,95
1712.99.00.00	Outras Transferências decorrentes de Compensação Financeira pela Exploração de Recursos Naturais	288.210,23				0,40


Cód. Receita	Descrição da Receita	Alíneas e Sub-alíneas	Rúbricas e Sub-rúbricas	Fontes e Sub-fontes	Categorias Econômicas e Sub-categorias Econômicas	%
1712.99.01.01	Outras Transferências decorrentes de Compensação Financeira pela Exploração de Recursos Naturais - BAP-Bonus Asinatura Petroleo - Cessão Onerosa - Pré-Sal	288.210,23				0,40
1713.00.00.00	Transferências de Recursos do Sistema Único de Saúde – SUS		9.665.645,57			13,54
1713.50.00.00	Transferências de Recursos do Sistema Único de Saúde – SUS – Repasses Fundo a Fundo - Bloco de Manutenção das Ações e Serviços Públicos de Saúde	9.665.645,57				13,54
1713.50.11.00	Transferência de Recursos do SUS – Bloco da Atenção Primária	6.160.507,99				8,63
1713.50.11.20	Transferências de Recursos do Bloco de Manutenção das Ações e Serviços Públicos de Saúde – ACS Emenda nº 120	901.468,00				1,26
1713.50.21.00	Transferência de Recursos do SUS – Bloco da Atenção Especializada	2.187.328,60				3,06
1713.50.31.00	Transferência de Recursos do SUS – Bloco da Vigilância em Saúde	139.752,73				0,20
1713.50.31.20	Transferências de Recursos do Bloco de Manutenção das Ações e Serviços Públicos de Saúde – ACE Emenda nº 120	93.580,00				0,13
1713.50.41.00	Transferências de Recursos do SUS – Bloco da Assistência Farmacêutica	150.078,72				0,21
1713.50.91.00	Transferência de Recursos do SUS – Outros Programas do SUS	3.841,53				0,01
1713.50.91.01	Transferências de Recursos do SUS – COVID19	29.088,00				0,04
1714.00.00.00	Transferências de Recursos do Fundo Nacional do Desenvolvimento da Educação – FNDE		578.616,10			0,81
1714.50.00.00	Transferências do Salário-Educação	366.331,30				0,51
1714.50.01.00	Transferências do Salário-Educação - QSE	366.331,30				0,51
1714.51.00.00	Transferências Diretas do FNDE referentes ao Programa Dinheiro Direto na Escola – PDDE	3.480,00				0,00
1714.51.01.00	Transferências Diretas do FNDE referentes ao Programa Dinheiro Direto na Escola – PDDE	3.480,00				0,00
1714.52.00.00	Transferências referentes ao Programa Nacional de Alimentação Escolar – PNAE	208.804,80				0,29
1714.52.01.00	Transferências Diretas do FNDE referentes ao Programa Nacional de Alimentação Escolar – PNAE	208.804,80				0,29
1715.00.00.00	Transferências de Recursos de Complementação da União ao Fundo de Manutenção e Desenvolvimento da Educação Básica e de Valorização dos Profissionais da Educação – FUNDEB		5.925.796,14			8,30
1715.50.00.00	Transferências de Recursos de Complementação da União ao Fundeb – VAAT	3.324.518,69				4,66
1715.50.01.00	Transferências de Recursos de Complementação da União ao Fundeb–VAAT	3.324.518,69				4,66
1715.51.00.00	Transferências de Recursos de Complementação da União ao Fundeb – VAAF	2.601.277,45				3,64
1715.51.01.00	Transferências de Recursos de Complementação da União ao Fundeb–VAAF	2.601.277,45				3,64
1716.00.00.00	Transferências de Recursos do Fundo Nacional de Assistência Social – FNAS		748.863,26			1,05
1716.50.00.00	Transferências de Recursos do Fundo Nacional de Assistência Social – FNAS	748.863,26				1,05
1716.50.01.00	Transferências de Recursos do FNAS - Outros Programas do FNAS	293.900,00				0,41
1716.50.01.01	Transferências de Recursos do FNAS - Bloco Proteção Social Básica - SCFV	131.653,28				0,18
1716.50.01.02	Transferências de Recursos do FNAS - Programa Primeira Infância no SUAS - Criança Feliz	130.956,00				0,18
1716.50.01.04	Transferências de Recursos do FNAS - Bloco Proteção Social Especial - CREAS	39.346,79				0,06

Cód. Receita	Descrição da Receita	Alíneas e Sub-alíneas	Rúbricas e Sub-rúbricas	Fontes e Sub-fontes	Categorias Econômicas e Sub-categorias Econômicas	%
1716.50.01.05	Transferências de Recursos do FNAS - IGDBF	108.625,92				0,15
1716.50.01.06	Transferências de Recursos do FNAS - IGD SUAS	6.978,24				0,01
1716.50.01.07	Transferências de Recursos do FNAS - Bloco Proteção Social Básica - PBF/CRAS/PAIF	37.403,03				0,05
1719.00.00.00	Outras Transferências de Recursos da União e de suas Entidades		7.670.368,88			10,74
1719.56.00.00	Transferências Decorrentes de Decisão Judicial (precatórios) Relativas ao Fundo de Manutenção e Desenvolvimento do Ensino Fundamental e de Valorização do Magistério – FUNDEF	7.517.707,04				10,53
1719.56.01.00	Transferências Decorrentes de Decisão Judicial (precatórios) Relativas ao Fundo de Manutenção e Desenvolvimento do Ensino Fundamental e de Valorização do Magistério – FUNDEF	3.189.263,46				4,47
1719.56.06.00	Transferências Decorrentes de Decisão Judicial (precatórios) – FUNDEF - Juros de Mora	4.328.443,58				6,06
1719.57.00.00	Transferência Especial da União	150.000,00				0,21
1719.57.01.00	Transferência Especial da União	150.000,00				0,21
1719.58.00.00	Transferência Obrigatória Decorrente da Lei Complementar nº 176/2020	2.661,84				0,00
1719.58.01.00	Transferência Obrigatória Decorrente da Lei Complementar nº 176/2020	2.661,84				0,00
1720.00.00.00	Transferências dos Estados e do Distrito Federal e de suas Entidades			4.544.165,80		6,36
1721.00.00.00	Participação na Receita dos Estados e Distrito Federal		4.196.851,71			5,88
1721.50.00.00	Cota-Parte do ICMS	3.456.477,88				4,84
1721.50.01.00	Cota-Parte do ICMS	3.456.477,88				4,84
1721.51.00.00	Cota-Parte do IPVA	719.852,62				1,01
1721.51.01.00	Cota-Parte do IPVA	719.852,62				1,01
1721.52.00.00	Cota-Parte do IPI - Municípios	2.179,01				0,00
1721.52.01.00	Cota-Parte do IPI - Municípios	2.179,01				0,00
1721.53.00.00	Cota-Parte da Contribuição de Intervenção no Domínio Econômico	18.342,20				0,03
1721.53.01.00	Cota-Parte da Contribuição de Intervenção no Domínio Econômico - CIDE	18.342,20				0,03
1722.00.00.00	Transferências das Compensações Financeiras pela Exploração de Recursos Naturais		328,56			0,00
1722.51.00.00	Cota-parte da Compensação Financeira de Recursos Minerais - CFEM	328,56				0,00
1722.51.01.00	Cota-parte da Compensação Financeira de Recursos Minerais - CFEM	328,56				0,00
1723.00.00.00	Transferências de Recursos do Sistema Único de Saúde – SUS		168.707,91			0,24
1723.50.00.00	Transferências de Recursos do Sistema Único de Saúde – SUS	168.707,91				0,24
1723.50.01.00	Transferência de Recursos do Estado para Programas de Saúde – Repasse Fundo a Fundo	168.707,91				0,24
1724.00.00.00	Transferências de Convênios dos Estados e DF e de Suas Entidades		146.570,30			0,21
1724.51.00.00	Transferências de Convênios dos Estados Destinadas a Programas de Educação	146.570,30				0,21
1724.51.01.00	Transferências de Convênios dos Estados Destinadas a Programas de Educação	146.570,30				0,21
1729.00.00.00	Outras Transferências dos Estados e Distrito Federal		31.707,32			0,04
1729.51.00.00	Transferências de Estados destinadas à Assistência Social	31.707,32				0,04
1729.51.01.00	Transferências de Estados destinadas à Assistência Social - FEAS	31.707,32				0,04
1750.00.00.00	Transferências de Outras Instituições Públicas			18.203.526,62		25,50
1751.00.00.00	Transferências de Recursos do Fundo de Manutenção e		18.203.526,62			25,50



Cód. Receita	Descrição da Receita	Alíneas e Sub-alíneas	Rúbricas e Sub-rúbricas	Fontes e Sub-fontes	Categorias Econômicas e Sub-categorias Econômicas	%
	Desenvolvimento da Educação Básica e de Valorização dos Profissionais da Educação - FUNDEB					
1751.50.00.00	Transferências de Recursos do Fundo de Manutenção e Desenvolvimento da Educação Básica e de Valorização dos Profissionais da Educação – FUNDEB	18.203.526,62				25,50
1751.50.01.00	Transferências de Recursos do Fundo de Manutenção e Desenvolvimento da Educação Básica e de Valorização dos Profissionais da Educação – FUNDEB	18.203.526,62				25,50
1900.00.00.00	Outras Receitas Correntes				497.743,48	0,70
1910.00.00.00	Multas Administrativas, Contratuais e Judiciais			5.429,29		0,01
1911.00.00.00	Multas Administrativas, Contratuais e Judiciais		5.429,29			0,01
1911.01.00.00	Multas Previstas em Legislação Específica	5.429,29				0,01
1911.01.01.00	Multas Previstas em Legislação Específica	5.429,29				0,01
1920.00.00.00	Indenizações, Restituições e Ressarcimentos			73.536,69		0,10
1922.00.00.00	Restituições		73.536,69			0,10
1922.99.00.00	Outras Restituições	73.536,69				0,10
1922.99.01.00	Outras Restituições	52.346,27				0,07
1922.99.01.01	Outras Restituições - IBPEM	21.190,42				0,03
1990.00.00.00	Demais Receitas Correntes			418.777,50		0,59
1999.00.00.00	Outras Receitas Correntes		418.777,50			0,59
1999.99.00.00	Outras Receitas	418.777,50				0,59
1999.99.01.00	Outras Receitas	407.602,04				0,57
1999.99.31.00	Outras Receitas - Financeiras	11.175,46				0,02
<b>2000.00.00.00</b>	<b>Receitas de Capital</b>				2.535.225,67	3,55
2200.00.00.00	Alienação de Bens				222.720,00	0,31
2210.00.00.00	Alienação de Bens Móveis			141.200,00		0,20
2213.00.00.00	Alienação de Bens Móveis e Semoventes		141.200,00			0,20
2213.01.00.00	Alienação de Bens Móveis e Semoventes	141.200,00				0,20
2213.01.01.00	Alienação de Bens Móveis e Semoventes	141.200,00				0,20
2220.00.00.00	Alienação de Bens Imóveis			81.520,00		0,11
2221.00.00.00	Alienação de Bens Imóveis		81.520,00			0,11
2221.01.00.00	Alienação de Bens Imóveis	81.520,00				0,11
2221.01.01.00	Alienação de Bens Imóveis	81.520,00				0,11
2400.00.00.00	Transferências de Capital				2.312.505,67	3,24
2410.00.00.00	Transferências da União e de suas Entidades			1.218.500,00		1,71
2414.00.00.00	Transferências de Convênios da União e de suas Entidades		668.500,00			0,94
2414.99.00.00	Outras Transferências de Convênios da União e de Suas Entidades	668.500,00				0,94
2414.99.01.04	Transferências de Convênios da União - Ministério do Desenvolvimento Regional	668.500,00				0,94
2419.00.00.00	Outras Transferências de Recursos da União e de suas Entidades		550.000,00			0,77
2419.51.00.00	Transferência Especial da União	550.000,00				0,77
2419.51.01.00	Transferência Especial da União	550.000,00				0,77
2420.00.00.00	Transferências dos Estados e do Distrito Federal e de suas Entidades			1.094.005,67		1,53
2422.00.00.00	Transferências de Convênios dos Estados e DF e de Suas Entidades		1.094.005,67			1,53
2422.51.00.00	Transferências de Convênios dos Estados destinadas a Programas de Educação	869.005,67				1,22
2422.51.01.01	Transferências de Convênios dos Estados destinadas a Programas de Educação	869.005,67				1,22
2422.99.00.00	Outras Transferências de Convênios dos Estados e DF e de Suas Entidades	225.000,00				0,32
2422.99.01.00	Outras Transferências de Convênios dos Estados e DF e de Suas Entidades - Principal	225.000,00				0,32
<b>7000.00.00.00</b>	<b>Receitas Intra-Orçamentárias Correntes</b>				5.561.205,19	7,79
7200.00.00.00	Contribuições				5.561.205,19	7,79

Cód. Receita	Descrição da Receita	Alíneas e Sub-alíneas	Rúbricas e Sub-rúbricas	Fontes e Sub-fontes	Categorias Econômicas e Sub-categorias Econômicas	%
7210.00.00.00	Contribuições Sociais			5.561.205,19		7,79
7215.00.00.00	Contribuições para Regimes Próprios de Previdência e Sistema de Proteção Social		5.561.205,19			7,79
7215.02.00.00	Contribuição Patronal - Servidor Civil	4.633.114,94				6,49
7215.02.11.00	Contribuição Patronal - Servidor Civil Ativo	4.633.114,94				6,49
7215.51.00.00	Contribuição Patronal - Parcelamentos	928.090,25				1,30
7215.51.11.00	Contribuição Patronal - Servidor Civil Ativo - Parcelamentos	928.090,25				1,30
<b>9000.00.00.00</b>	<b>Receitas Correntes</b>				6.442.867,90	9,02
9300.00.00.00	Receita Patrimonial				1.680,85	0,00
9320.00.00.00	Valores Mobiliários			1.680,85		0,00
9321.00.00.00	Juros e Correções Monetárias		1.680,85			0,00
9321.04.00.00	Remuneração dos Recursos do Regime Próprio de Previdência Social - RPPS	1.680,85				0,00
9321.04.01.00	Remuneração dos Recursos do Regime Próprio de Previdência Social - RPPS - Principal	1.680,85				0,00
9700.00.00.00	Transferências Correntes				6.441.187,05	9,02
9710.00.00.00	Transferências da União e de suas Entidades			5.605.485,39		7,85
9711.00.00.00	Transferências Decorrentes de Participação na Receita da União		5.605.485,39			7,85
9711.51.00.00	Cota-Parte do Fundo de Participação dos Municípios - FPM	5.603.768,04				7,85
9711.51.11.00	Dedução de Receita para Formação do FUNDEB - FPM	5.603.768,04				7,85
9711.52.00.00	Cota-Parte do Imposto Sobre a Propriedade Territorial Rural	1.717,35				0,00
9711.52.01.00	Dedução de Receita para Formação do FUNDEB - ITR	1.717,35				0,00
9720.00.00.00	Transferências dos Estados e do Distrito Federal e de suas Entidades			835.701,66		1,17
9721.00.00.00	Participação na Receita dos Estados e Distrito Federal		835.701,66			1,17
9721.50.00.00	Cota-Parte do ICMS	691.295,32				0,97
9721.50.01.00	Dedução de Receita para Formação do FUNDEB - ICMS	691.295,32				0,97
9721.51.00.00	Cota-Parte do IPVA	143.970,54				0,20
9721.51.01.00	Dedução de Receita para Formação do FUNDEB - IPVA	143.970,54				0,20
9721.52.00.00	Cota-Parte do IPI - Municípios	435,80				0,00
9721.52.01.00	Dedução de Receita para Formação do FUNDEB - IPI	435,80				0,00
				<b>Total Geral:</b>	<b>93.126.367,68</b>	



CLAIR LEIFÃO MARTINS  
BELTRÃO BEZERRA DE  
MELO

Contadora Geral  
CPF-477.984.084-87  
CRC-PB 4.395/O-7



MATHEUS DE MELO  
BEZERRA CAVALCANTI  
PREFEITO



# Prefeitura Municipal de Bananeiras

Secretaria de Finanças

Departamento de Contabilidade

Comparativo da Receita Prevista com a Realizada - Anexo 10 - Lei Federal nº 4.320/64

Balancos Gerais - Exercício de 2022 - Consolidado

Código	Descrição	Previsão	Arrecadação	%	P/ Mais	P/ Menos	%
<b>1000.00.00.00</b>	<b>Receitas Correntes</b>	64.055.500,00	91.472.804,72	142,80	27.417.304,72		42,80
1100.00.00.00	Impostos, Taxas e Contribuições de Melhoria	4.004.500,00	6.449.586,47	161,06	2.445.086,47		61,06
1110.00.00.00	Impostos	3.854.000,00	6.245.637,25	162,06	2.391.637,25		62,06
1112.00.00.00	Impostos sobre o Patrimônio	1.392.000,00	2.189.078,13	157,26	797.078,13		57,26
1112.50.00.00	Imposto sobre a Propriedade Predial e Territorial Urbana	276.000,00	860.805,05	311,89	584.805,05		211,89
1112.50.01.00	Imposto sobre a Propriedade Predial e Territorial Urbana - IPTU	236.000,00	750.248,13	317,90	514.248,13		217,90
1112.50.02.00	Imposto sobre a Propriedade Predial e Territorial Urbana - Multas e Juros de Mora	30.000,00	71.341,86	237,81	41.341,86		137,81
1112.50.03.00	Receita da Dívida Ativa do Imposto sobre a Propriedade Predial e Territorial Urbana	10.000,00	39.215,06	392,15	29.215,06		292,15
1112.53.00.00	Impostos sobre Transmissão "Inter Vivos" de Bens Imóveis e de Direitos Reais sobre Imóveis	1.116.000,00	1.328.273,08	119,02	212.273,08		19,02
1112.53.01.00	Imposto sobre Transmissão "Inter Vivos" de Bens Imóveis e de Direitos Reais sobre Imóveis - ITBI	1.116.000,00	1.328.273,08	119,02	212.273,08		19,02
1113.00.00.00	Impostos sobre a Renda e Proventos de Qualquer Natureza	850.000,00	2.126.512,83	250,18	1.276.512,83		150,18
1113.03.00.00	Imposto sobre a Renda - Retido na Fonte	850.000,00	2.126.512,83	250,18	1.276.512,83		150,18
1113.03.11.02	Imposto sobre a Renda - Retido na Fonte - Trabalho - IRRF	850.000,00	2.126.512,83	250,18	1.276.512,83		150,18
1114.00.00.00	Impostos sobre a Produção e Circulação de Mercadorias e Serviços	1.612.000,00	1.930.046,29	119,73	318.046,29		19,73
1114.51.00.00	Impostos sobre Serviços	1.612.000,00	1.930.046,29	119,73	318.046,29		19,73
1114.51.11.00	Imposto sobre Serviços de Qualquer Natureza - ISS	1.612.000,00	1.930.046,29	119,73	318.046,29		19,73
1120.00.00.00	Taxas	150.500,00	203.949,22	135,51	53.449,22		35,51
1121.00.00.00	Taxas pelo Exercício do Poder de Polícia	22.500,00	134.637,93	598,39	112.137,93		498,39
1121.01.00.00	Taxas de Inspeção, Controle e Fiscalização	0,00	114.330,15	0,00	114.330,15		0,00
1121.01.01.00	Taxas de Inspeção, Controle e Fiscalização	0,00	114.330,15	0,00	114.330,15		0,00
1121.04.00.00	Taxa de Controle e Fiscalização Ambiental	500,00	555,48	111,10	55,48		11,10
1121.04.01.00	Taxa de Controle e Fiscalização Ambiental	500,00	555,48	111,10	55,48		11,10
1121.50.00.00	Taxa de Fiscalização de Vigilância Sanitária	22.000,00	19.752,30	89,78		2.247,70	10,22
1121.50.01.00	Taxa de Fiscalização de Vigilância Sanitária	22.000,00	19.752,30	89,78		2.247,70	10,22
1122.00.00.00	Taxas pela Prestação de Serviços	128.000,00	69.311,29	54,15		58.688,71	45,85
1122.01.00.00	Taxas pela Prestação de Serviços em Geral	128.000,00	69.311,29	54,15		58.688,71	45,85
1122.01.01.00	Taxas pela Prestação de Serviços	128.000,00	69.311,29	54,15		58.688,71	45,85
1200.00.00.00	Contribuições	2.700.000,00	3.196.536,96	118,39	496.536,96		18,39
1210.00.00.00	Contribuições Sociais	2.400.000,00	2.661.244,48	110,89	261.244,48		10,89
1215.00.00.00	Contribuições para Regimes Próprios de Previdência e Sistema de Proteção Social	2.400.000,00	2.661.244,48	110,89	261.244,48		10,89
1215.01.00.00	Contribuição do Servidor Civil	2.400.000,00	2.661.244,48	110,89	261.244,48		10,89
1215.01.11.00	Contribuição do Servidor Civil Ativo	2.400.000,00	2.661.244,48	110,89	261.244,48		10,89
1240.00.00.00	Contribuição para o Custeio do Serviço de Iluminação Pública	300.000,00	535.292,48	178,43	235.292,48		78,43
1241.00.00.00	Contribuição para o Custeio do Serviço de Iluminação Pública	300.000,00	535.292,48	178,43	235.292,48		78,43
1241.50.00.00	Contribuição para o Custeio do Serviço de Iluminação Pública	300.000,00	535.292,48	178,43	235.292,48		78,43
1241.50.01.00	Contribuição para o Custeio do Serviço de Iluminação Pública	300.000,00	535.292,48	178,43	235.292,48		78,43
1300.00.00.00	Receita Patrimonial	58.700,00	2.407.637,03	4.101,60	2.348.937,03		4.001,60
1320.00.00.00	Valores Mobiliários	58.700,00	1.857.637,03	3.164,63	1.798.937,03		3.064,63
1321.00.00.00	Juros e Correções Monetárias	58.700,00	1.857.637,03	3.164,63	1.798.937,03		3.064,63
1321.01.00.00	Remuneração de Depósitos Bancários	53.700,00	1.816.816,89	3.383,27	1.763.116,89		3.283,27
1321.01.01.01	Remuneração de Depósitos Bancários - CIDE	200,00	449,72	224,86	249,72		124,86
1321.01.01.02	Remuneração de Depósitos Bancários - QSE	2.500,00	37.511,28	1.500,45	35.011,28		1.400,45
1321.01.01.03	Remuneração de Depósitos Bancários - Recursos FNAS	3.000,00	54.933,06	1.831,10	51.933,06		1.731,10
1321.01.01.05	Remuneração de Depósitos Bancários - Saúde - Bloco SUS Investimento	1.000,00	75.942,42	7.594,24	74.942,42		7.494,24
1321.01.01.06	Remuneração de Depósitos Bancários - PNAE	1.000,00	933,99	93,40		66,01	6,60
1321.01.01.07	Remuneração de Depósitos Bancários - FNDE	1.000,00	18.777,37	1.877,74	17.777,37		1.777,74
1321.01.01.08	Remuneração de Depósitos Bancários - Convênios União	3.000,00	137.342,07	4.578,07	134.342,07		4.478,07
1321.01.01.09	Remuneração de Depósitos Bancários - FUNDEB	15.000,00	182.108,56	1.214,06	167.108,56		1.114,06
1321.01.01.10	Remuneração de Depósitos Bancários - PDDE	200,00	1.008,24	504,12	808,24		404,12
1321.01.01.11	Remuneração de Depósitos Bancários - Saúde - Bloco SUS Custeio	20.000,00	87.005,62	435,03	67.005,62		335,03
1321.01.01.12	Remuneração de Depósitos Bancários - Não Vinculados	5.000,00	243.597,06	4.871,94	238.597,06		4.771,94
1321.01.01.13	Remuneração de Depósitos Bancários - FUS	1.000,00	7.057,81	705,78	6.057,81		605,78
1321.01.01.14	Remuneração de Depósitos Bancários - Convênio Transporte Escolar - Estado	300,00	0,00	0,00		300,00	100,00

Código	Descrição	Previsão	Arrecadação	%	P/ Mais	P/ Menos	%
1321.01.01.15	Remuneração de Depósitos Bancários - PNATE	500,00	8.010,79	1.602,16	7.510,79		1.502,16
1321.01.01.16	Remuneração de Depósitos Bancários - Outros Recursos Vinculados	0,00	872.782,83	0,00	872.782,83		0,00
1321.01.01.17	Remuneração de Depósitos Bancários - Co-Financiamento - FEAS	0,00	21,70	0,00	21,70		0,00
1321.01.01.18	Remuneração de Depósitos Bancários - Convênio Educação	0,00	2.020,43	0,00	2.020,43		0,00
1321.01.01.19	Remuneração de Depósitos Bancários - Convênio Saúde	0,00	15.077,00	0,00	15.077,00		0,00
1321.01.01.20	Remuneração de Depósitos Bancários - Saúde Estado	0,00	268,34	0,00	268,34		0,00
1321.01.01.21	Remuneração de Depósitos Bancários - MDE	0,00	42,87	0,00	42,87		0,00
1321.01.01.28	Remuneração de Depósitos Bancários - Convênio Educação Estado	0,00	64.093,20	0,00	64.093,20		0,00
1321.01.01.29	Remuneração de Depósitos Bancários - Convênio Estado Outros	0,00	7.832,53	0,00	7.832,53		0,00
1321.04.00.00	Remuneração dos Recursos do Regime Próprio de Previdência Social - RPPS	5.000,00	40.820,14	816,40	35.820,14		716,40
1321.04.01.00	Remuneração dos Recursos do Regime Próprio de Previdência Social - RPPS	5.000,00	40.820,14	816,40	35.820,14		716,40
1360.00.00.00	Cessão de Direitos	0,00	550.000,00	0,00	550.000,00		0,00
1360.01.00.00	Cessão do Direito de Operacionalização de Pagamentos	0,00	550.000,00	0,00	550.000,00		0,00
1360.01.11.00	Cessão do Direito de Operacionalização de Pagamentos	0,00	550.000,00	0,00	550.000,00		0,00
1700.00.00.00	Transferências Correntes	57.062.300,00	78.921.300,78	138,31	21.859.000,78		38,31
1710.00.00.00	Transferências da União e de suas Entidades	37.796.300,00	56.173.608,36	148,62	18.377.308,36		48,62
1711.00.00.00	Transferências Decorrentes de Participação na Receita da União	25.156.000,00	30.617.836,41	121,71	5.461.836,41		21,71
1711.51.00.00	Cota-Parte do Fundo de Participação dos Municípios - FPM	25.156.000,00	30.609.249,31	121,71	5.459.249,31		21,71
1711.51.11.00	Cota-Parte do Fundo de Participação dos Municípios - FPM	23.500.000,00	28.018.841,53	119,23	4.518.841,53		19,23
1711.51.21.00	Cota-Parte do Fundo de Participação dos Municípios - 1% Cota entregue no mês de dezembro	800.000,00	1.437.684,27	179,71	637.684,27		79,71
1711.51.31.00	Cota-Parte do Fundo de Participação dos Municípios - 1% Cota entregue no mês de julho	850.000,00	1.152.723,51	135,61	302.723,51		35,61
1711.52.00.00	Cota-Parte do Imposto Sobre a Propriedade Territorial Rural	6.000,00	8.587,10	143,12	2.587,10		43,12
1711.52.01.00	Cota-Parte do Imposto Sobre a Propriedade Territorial Rural - ITR	6.000,00	8.587,10	143,12	2.587,10		43,12
1712.00.00.00	Transferências das Compensações Financeiras pela Exploração de Recursos Naturais	385.602,00	966.482,00	250,64	580.880,00		150,64
1712.51.00.00	Cota-parte da Compensação Financeira pela Exploração de Recursos Minerais - CFEM	602,00	0,00	0,00		602,00	100,00
1712.51.01.00	Cota-parte da Compensação Financeira pela Exploração de Recursos Minerais - CFEM	602,00	0,00	0,00		602,00	100,00
1712.52.00.00	Cota-parte da Compensação Financeira pela Produção de Petróleo	385.000,00	678.271,77	176,17	293.271,77		76,17
1712.52.41.00	Cota-Parte do Fundo Especial do Petróleo - FEP	385.000,00	678.271,77	176,17	293.271,77		76,17
1712.99.00.00	Outras Transferências decorrentes de Compensação Financeira pela Exploração de Recursos Naturais	0,00	288.210,23	0,00	288.210,23		0,00
1712.99.01.01	Outras Transferências decorrentes de Compensação Financeira pela Exploração de Recursos Naturais - BAP-Bonus Assinatura Petroleo - C	0,00	288.210,23	0,00	288.210,23		0,00
1713.00.00.00	Transferências de Recursos do Sistema Único de Saúde - SUS	7.350.058,00	9.665.645,57	131,50	2.315.587,57		31,50
1713.50.00.00	Transferências de Recursos do Sistema Único de Saúde - SUS - Repasses Fundo a Fundo - Bloco de Manutenção das Ações e Serviços Pt	7.350.058,00	9.665.645,57	131,50	2.315.587,57		31,50
1713.50.11.00	Transferência de Recursos do SUS - Bloco da Atenção Primária	4.100.000,00	6.160.507,99	150,26	2.060.507,99		50,26
1713.50.11.20	Transferências de Recursos do Bloco de Manutenção das Ações e Serviços Públicos de Saúde - ACS Emenda nº 120	0,00	901.468,00	0,00	901.468,00		0,00
1713.50.21.00	Transferência de Recursos do SUS - Bloco da Atenção Especializada	2.500.000,00	2.187.328,60	87,49		312.671,40	12,51
1713.50.31.00	Transferência de Recursos do SUS - Bloco da Vigilância em Saúde	172.150,00	139.752,73	81,18		32.397,27	18,82
1713.50.31.20	Transferências de Recursos do Bloco de Manutenção das Ações e Serviços Públicos de Saúde - ACE Emenda nº 120	0,00	93.580,00	0,00	93.580,00		0,00
1713.50.41.00	Transferências de Recursos do SUS - Bloco da Assistência Farmacêutica	127.908,00	150.078,72	117,33	22.170,72		17,33
1713.50.91.00	Transferência de Recursos do SUS - Outros Programas do SUS	100.000,00	3.841,53	3,84		96.158,47	96,16
1713.50.91.01	Transferências de Recursos do SUS - COVID19	350.000,00	29.088,00	8,31		320.912,00	91,69
1714.00.00.00	Transferências de Recursos do Fundo Nacional do Desenvolvimento da Educação - FNDE	1.095.952,00	578.616,10	52,80		517.335,90	47,20
1714.50.00.00	Transferências do Salário-Educação	350.000,00	366.331,30	104,67	16.331,30		4,67
1714.50.01.00	Transferências do Salário-Educação - QSE	350.000,00	366.331,30	104,67	16.331,30		4,67
1714.51.00.00	Transferências Diretas do FNDE referentes ao Programa Dinheiro Direto na Escola - PDDE	2.000,00	3.480,00	174,00			74,00
1714.51.01.00	Transferências Diretas do FNDE referentes ao Programa Dinheiro Direto na Escola - PDDE	2.000,00	3.480,00	174,00	1.480,00		74,00
1714.52.00.00	Transferências referentes ao Programa Nacional de Alimentação Escolar - PNAE	338.752,00	208.804,80	61,64		129.947,20	38,36
1714.52.01.00	Transferências Diretas do FNDE referentes ao Programa Nacional de Alimentação Escolar - PNAE	338.752,00	208.804,80	61,64		129.947,20	38,36
1714.53.00.00	Transferências referentes ao Programa Nacional de Apoio ao Transporte do Escolar - PNATE	305.200,00	0,00	0,00		305.200,00	100,00
1714.53.01.00	Transferências Diretas do FNDE referentes ao Programa Nacional de Apoio ao Transporte do Escolar - PNATE	305.200,00	0,00	0,00		305.200,00	100,00
1714.99.00.00	Outras Transferências Diretas do Fundo Nacional do Desenvolvimento da Educação - FNDE	100.000,00	0,00	0,00		100.000,00	100,00
1714.99.01.00	Outras Transferências Diretas do Fundo Nacional do Desenvolvimento da Educação - FNDE	100.000,00	0,00	0,00		100.000,00	100,00
1715.00.00.00	Transferências de Recursos de Complementação da União ao Fundo de Manutenção e Desenvolvimento da Educação Básica e de Valorizaçã	2.859.344,00	5.925.796,14	207,24	3.066.452,14		107,24
1715.50.00.00	Transferências de Recursos de Complementação da União ao Fundeb - VAAT	1.329.722,00	3.324.518,69	250,02	1.994.796,69		150,02



# Prefeitura Municipal de Bananeiras

Secretaria de Finanças

Departamento de Contabilidade

Comparativo da Receita Prevista com a Realizada - Anexo 10 - Lei Federal nº 4.320/64

Balancos Gerais - Exercício de 2022 - Consolidado

Código	Descrição	Previsão	Arrecadação	%	P/ Mais	P/ Menos	%
1715.50.01.00	Transferências de Recursos de Complementação da União ao Fundeb-VAAT	1.329.722,00	3.324.518,69	250,02	1.994.796,69		150,02
1715.51.00.00	Transferências de Recursos de Complementação da União ao Fundeb - VAAF	1.529.622,00	2.601.277,45	170,06	1.071.655,45		70,06
1715.51.01.00	Transferências de Recursos de Complementação da União ao Fundeb-VAAF	1.529.622,00	2.601.277,45	170,06	1.071.655,45		70,06
1716.00.00.00	Transferências de Recursos do Fundo Nacional de Assistência Social - FNAS	859.344,00	748.863,26	87,14		110.480,74	12,86
1716.50.00.00	Transferências de Recursos do Fundo Nacional de Assistência Social - FNAS	859.344,00	748.863,26	87,14		110.480,74	12,86
1716.50.01.00	Transferências de Recursos do FNAS - Outros Programas do FNAS	40.000,00	293.900,00	734,75	253.900,00		634,75
1716.50.01.01	Transferências de Recursos do FNAS - Bloco Proteção Social Básica - SCFV	306.000,00	131.653,28	43,02		174.346,72	56,98
1716.50.01.02	Transferências de Recursos do FNAS - Programa Primeira Infância no SUAS - Criança Feliz	135.000,00	130.956,00	97,00		4.044,00	3,00
1716.50.01.04	Transferências de Recursos do FNAS - Bloco Proteção Social Especial - CREAS	78.000,00	39.346,79	50,44		38.653,21	49,56
1716.50.01.05	Transferências de Recursos do FNAS - IGDBF	166.842,00	108.625,92	65,11		58.216,08	34,89
1716.50.01.06	Transferências de Recursos do FNAS - IGD SUAS	32.702,00	6.978,24	21,34		25.723,76	78,66
1716.50.01.07	Transferências de Recursos do FNAS - Bloco Proteção Social Básica - PBF/CRAS/PAIF	100.800,00	37.403,03	37,11		63.396,97	62,89
1717.00.00.00	Transferências de Convênios da União e de Suas Entidades	60.000,00	0,00	0,00		60.000,00	100,00
1717.99.00.00	Outras Transferências de Convênios da União e de Suas Entidades	60.000,00	0,00	0,00		60.000,00	100,00
1717.99.01.00	Outras Transferências de Convênios da União e de Suas Entidades	60.000,00	0,00	0,00		60.000,00	100,00
1719.00.00.00	Outras Transferências de Recursos da União e de suas Entidades	30.000,00	7.670.368,88	5.567,90	7.640.368,88		25.467,90
1719.56.00.00	Transferências Decorrentes de Decisão Judicial (precatórios) Relativas ao Fundo de Manutenção e Desenvolvimento do Ensino Fundamen	0,00	7.517.707,04	0,00	7.517.707,04		0,00
1719.56.01.00	Transferências Decorrentes de Decisão Judicial (precatórios) Relativas ao Fundo de Manutenção e Desenvolvimento do Ensino Fundamen	0,00	3.189.263,46	0,00	3.189.263,46		0,00
1719.56.06.00	Transferências Decorrentes de Decisão Judicial (precatórios) - FUNDEF - Juros de Mora	0,00	4.328.443,58	0,00	4.328.443,58		0,00
1719.57.00.00	Transferência Especial da União	0,00	150.000,00	0,00	150.000,00		0,00
1719.57.01.00	Transferência Especial da União	0,00	150.000,00	0,00	150.000,00		0,00
1719.58.00.00	Transferência Obrigatória Decorrente da Lei Complementar nº 176/2020	30.000,00	2.661,84	8,87		27.338,16	91,13
1719.58.01.00	Transferência Obrigatória Decorrente da Lei Complementar nº 176/2020	30.000,00	2.661,84	8,87		27.338,16	91,13
1720.00.00.00	Transferências dos Estados e do Distrito Federal e de suas Entidades	4.144.000,00	4.544.165,80	109,66	400.165,80		9,66
1721.00.00.00	Participação na Receita dos Estados e Distrito Federal	3.859.000,00	4.196.851,71	108,75	337.851,71		8,75
1721.50.00.00	Cota-Parte do ICMS	3.226.500,00	3.456.477,88	107,13	229.977,88		7,13
1721.50.01.00	Cota-Parte do ICMS	3.226.500,00	3.456.477,88	107,13	229.977,88		7,13
1721.51.00.00	Cota-Parte do IPVA	620.000,00	719.852,62	116,11	99.852,62		16,11
1721.51.01.00	Cota-Parte do IPVA	620.000,00	719.852,62	116,11	99.852,62		16,11
1721.52.00.00	Cota-Parte do IPI - Municípios	2.500,00	2.179,01	87,16		320,99	12,84
1721.52.01.00	Cota-Parte do IPI - Municípios	2.500,00	2.179,01	87,16		320,99	12,84
1721.53.00.00	Cota-Parte da Contribuição de Intervenção no Domínio Econômico	10.000,00	18.342,20	183,42	8.342,20		83,42
1721.53.01.00	Cota-Parte da Contribuição de Intervenção no Domínio Econômico - CIDE	10.000,00	18.342,20	183,42	8.342,20		83,42
1722.00.00.00	Transferências das Compensações Financeiras pela Exploração de Recursos Naturais	0,00	328,56	0,00	328,56		0,00
1722.51.00.00	Cota-parte da Compensação Financeira de Recursos Minerais - CFEM	0,00	328,56	0,00	328,56		0,00
1722.51.01.00	Cota-parte da Compensação Financeira de Recursos Minerais - CFEM	0,00	328,56	0,00	328,56		0,00
1723.00.00.00	Transferências de Recursos do Sistema Único de Saúde - SUS	128.000,00	168.707,91	131,80	40.707,91		31,80
1723.50.00.00	Transferências de Recursos do Sistema Único de Saúde - SUS	128.000,00	168.707,91	131,80	40.707,91		31,80
1723.50.01.00	Transferência de Recursos do Estado para Programas de Saúde - Repasse Fundo a Fundo	128.000,00	168.707,91	131,80	40.707,91		31,80
1724.00.00.00	Transferências de Convênios dos Estados e DF e de Suas Entidades	120.000,00	146.570,30	122,14	26.570,30		22,14
1724.51.00.00	Transferências de Convênios dos Estados Destinadas a Programas de Educação	120.000,00	146.570,30	122,14	26.570,30		22,14
1724.51.01.00	Transferências de Convênios dos Estados Destinadas a Programas de Educação	120.000,00	146.570,30	122,14	26.570,30		22,14
1729.00.00.00	Outras Transferências dos Estados e Distrito Federal	37.000,00	31.707,32	85,70		5.292,68	14,30
1729.51.00.00	Transferências de Estados destinadas à Assistência Social	37.000,00	31.707,32	85,70		5.292,68	14,30
1729.51.01.00	Transferências de Estados destinadas à Assistência Social - FEAS	37.000,00	31.707,32	85,70		5.292,68	14,30
1750.00.00.00	Transferências de Outras Instituições Públicas	15.122.000,00	18.203.526,62	120,38	3.081.526,62		20,38
1751.00.00.00	Transferências de Recursos do Fundo de Manutenção e Desenvolvimento da Educação Básica e de Valorização dos Profissionais da Educaçã	15.122.000,00	18.203.526,62	120,38	3.081.526,62		20,38
1751.50.00.00	Transferências de Recursos do Fundo de Manutenção e Desenvolvimento da Educação Básica e de Valorização dos Profissionais da Educ	15.122.000,00	18.203.526,62	120,38	3.081.526,62		20,38
1751.50.01.00	Transferências de Recursos do Fundo de Manutenção e Desenvolvimento da Educação Básica e de Valorização dos Profissionais da Educ	15.122.000,00	18.203.526,62	120,38	3.081.526,62		20,38
1900.00.00.00	Outras Receitas Correntes	230.000,00	497.743,48	216,41	267.743,48		116,41
1910.00.00.00	Multas Administrativas, Contratuais e Judiciais	40.000,00	5.429,29	13,57		34.570,71	86,43
1911.00.00.00	Multas Administrativas, Contratuais e Judiciais	40.000,00	5.429,29	13,57		34.570,71	86,43
1911.01.00.00	Multas Previstas em Legislação Específica	40.000,00	5.429,29	13,57		34.570,71	86,43



# Prefeitura Municipal de Bananeiras

Secretaria de Finanças

Departamento de Contabilidade

Comparativo da Receita Prevista com a Realizada - Anexo 10 - Lei Federal nº 4.320/64

Balancos Gerais - Exercício de 2022 - Consolidado

Código	Descrição	Previsão	Arrecadação	%	P/ Mais	P/ Menos	%
1911.01.01.00	Multas Previstas em Legislação Especifica	40.000,00	5.429,29	13,57		34.570,71	86,43
1920.00.00.00	Indenizações, Restituições e Ressarcimentos	80.000,00	73.536,69	91,92		6.463,31	8,08
1922.00.00.00	Restituições	80.000,00	73.536,69	91,92		6.463,31	8,08
1922.99.00.00	Outras Restituições	80.000,00	73.536,69	91,92		6.463,31	8,08
1922.99.01.00	Outras Restituições	60.000,00	52.346,27	87,24		7.653,73	12,76
1922.99.01.01	Outras Restituições - IBPEM	20.000,00	21.190,42	105,95	1.190,42		5,95
1990.00.00.00	Demais Receitas Correntes	110.000,00	418.777,50	380,71	308.777,50		280,71
1999.00.00.00	Outras Receitas Correntes	110.000,00	418.777,50	380,71	308.777,50		280,71
1999.03.00.00	Compensações Financeiras entre o Regime Geral e os Regimes Próprios de Previdência e Sistema de Proteção Social	40.000,00	0,00	0,00		40.000,00	100,00
1999.03.01.00	Compensações Financeiras entre o Regime Geral e os Regimes Próprios de Previdência dos Servidores	40.000,00	0,00	0,00		40.000,00	100,00
1999.99.00.00	Outras Receitas	70.000,00	418.777,50	598,25	348.777,50		498,25
1999.99.01.00	Outras Receitas	50.000,00	407.602,04	815,20	357.602,04		715,20
1999.99.31.00	Outras Receitas - Financeiras	20.000,00	11.175,46	55,88		8.824,54	44,12
<b>2000.00.00.00</b>	<b>Receitas de Capital</b>	<b>5.596.000,00</b>	<b>2.535.225,67</b>	<b>45,30</b>		<b>3.060.774,33</b>	<b>54,70</b>
2200.00.00.00	Alienação de Bens	0,00	222.720,00	0,00	222.720,00		0,00
2210.00.00.00	Alienação de Bens Móveis	0,00	141.200,00	0,00	141.200,00		0,00
2213.00.00.00	Alienação de Bens Móveis e Semoventes	0,00	141.200,00	0,00	141.200,00		0,00
2213.01.00.00	Alienação de Bens Móveis e Semoventes	0,00	141.200,00	0,00	141.200,00		0,00
2213.01.01.00	Alienação de Bens Móveis e Semoventes	0,00	141.200,00	0,00	141.200,00		0,00
2220.00.00.00	Alienação de Bens Imóveis	0,00	81.520,00	0,00	81.520,00		0,00
2221.00.00.00	Alienação de Bens Imóveis	0,00	81.520,00	0,00	81.520,00		0,00
2221.01.00.00	Alienação de Bens Imóveis	0,00	81.520,00	0,00	81.520,00		0,00
2221.01.01.00	Alienação de Bens Imóveis	0,00	81.520,00	0,00	81.520,00		0,00
2400.00.00.00	Transferências de Capital	5.596.000,00	2.312.505,67	41,32		3.283.494,33	58,68
2410.00.00.00	Transferências da União e de suas Entidades	5.596.000,00	1.218.500,00	21,77		4.377.500,00	78,23
2411.00.00.00	Transferências de Recursos do Sistema Único de Saúde - SUS	540.000,00	0,00	0,00		540.000,00	100,00
2411.51.00.00	Transferências de Recursos do Sistema Único de Saúde - SUS - Fundo a Fundo - Bloco de Estruturação da Rede de Serviços Públicos de Saúde	540.000,00	0,00	0,00		540.000,00	100,00
2411.51.11.00	Transferências de Recursos do Bloco de Estruturação da Rede de Serviços Públicos de Saúde - Atenção Primária	200.000,00	0,00	0,00		200.000,00	100,00
2411.51.21.00	Transferências de Recursos do Bloco de Estruturação da Rede de Serviços Públicos de Saúde - Atenção Especializada	300.000,00	0,00	0,00		300.000,00	100,00
2411.51.41.00	Transferências de Recursos do Bloco de Estruturação da Rede de Serviços Públicos de Saúde - Vigilância em Saúde	40.000,00	0,00	0,00		40.000,00	100,00
2412.00.00.00	Transferências de Recursos do Fundo Nacional do Desenvolvimento da Educação - FNDE	2.500.000,00	0,00	0,00		2.500.000,00	100,00
2412.50.00.00	Transferências de Recursos Destinados a Programas de Educação	2.500.000,00	0,00	0,00		2.500.000,00	100,00
2412.50.01.00	Transferências de Recursos Destinados a Programas de Educação	2.500.000,00	0,00	0,00		2.500.000,00	100,00
2413.00.00.00	Transferências de Recursos do Fundo Nacional de Assistência Social - FNAS	50.000,00	0,00	0,00		50.000,00	100,00
2413.50.00.00	Transferências de Recursos do Fundo Nacional de Assistência Social - FNAS	50.000,00	0,00	0,00		50.000,00	100,00
2413.50.01.00	Transferências de Recursos do Fundo Nacional de Assistência Social - FNAS	50.000,00	0,00	0,00		50.000,00	100,00
2414.00.00.00	Transferências de Convênios da União e de suas Entidades	2.506.000,00	668.500,00	26,68		1.837.500,00	73,32
2414.99.00.00	Outras Transferências de Convênios da União e de Suas Entidades	2.506.000,00	668.500,00	26,68		1.837.500,00	73,32
2414.99.01.01	Transferências de Convênios da União - Ministério dos Esportes	402.000,00	0,00	0,00		402.000,00	100,00
2414.99.01.02	Outras Transferências de Convênios da União e de Suas Entidades - Assistência Social	152.000,00	0,00	0,00		152.000,00	100,00
2414.99.01.04	Transferências de Convênios da União - Ministério do Desenvolvimento Regional	1.025.000,00	668.500,00	65,22		356.500,00	34,78
2414.99.01.05	Transferências de Convênios da União destinadas a Programas de Turismo	352.000,00	0,00	0,00		352.000,00	100,00
2414.99.01.06	Transferências de Convênios da União - Ministério da Agricultura, Pecuária e Abastecimento	575.000,00	0,00	0,00		575.000,00	100,00
2419.00.00.00	Outras Transferências de Recursos da União e de suas Entidades	0,00	550.000,00	0,00	550.000,00		0,00
2419.51.00.00	Transferência Especial da União	0,00	550.000,00	0,00	550.000,00		0,00
2419.51.01.00	Transferência Especial da União	0,00	550.000,00	0,00	550.000,00		0,00
2420.00.00.00	Transferências dos Estados e do Distrito Federal e de suas Entidades	0,00	1.094.005,67	0,00	1.094.005,67		0,00
2422.00.00.00	Transferências de Convênios dos Estados e DF e de Suas Entidades	0,00	1.094.005,67	0,00	1.094.005,67		0,00
2422.51.00.00	Transferências de Convênios dos Estados destinadas a Programas de Educação	0,00	869.005,67	0,00	869.005,67		0,00
2422.51.01.01	Transferências de Convênios dos Estados destinadas a Programas de Educação	0,00	869.005,67	0,00	869.005,67		0,00
2422.99.00.00	Outras Transferências de Convênios dos Estados e DF e de Suas Entidades	0,00	225.000,00	0,00	225.000,00		0,00
2422.99.01.00	Outras Transferências de Convênios dos Estados e DF e de Suas Entidades - Principal	0,00	225.000,00	0,00	225.000,00		0,00
<b>7000.00.00.00</b>	<b>Receitas Intra-Orçamentárias Correntes</b>	<b>4.000.000,00</b>	<b>5.561.205,19</b>	<b>139,03</b>	<b>1.561.205,19</b>		<b>39,03</b>



# Prefeitura Municipal de Bananeiras

Secretaria de Finanças

Departamento de Contabilidade

Comparativo da Receita Prevista com a Realizada - Anexo 10 - Lei Federal nº 4.320/64

Balancos Gerais - Exercício de 2022 - Consolidado

Código	Descrição	Previsão	Arrecadação	%	P/ Mais	P/ Menos	%
7200.00.00.00	Contribuições	4.000.000,00	5.561.205,19	139,03	1.561.205,19		39,03
7210.00.00.00	Contribuições Sociais	4.000.000,00	5.561.205,19	139,03	1.561.205,19		39,03
7215.00.00.00	Contribuições para Regimes Próprios de Previdência e Sistema de Proteção Social	4.000.000,00	5.561.205,19	139,03	1.561.205,19		39,03
7215.02.00.00	Contribuição Patronal - Servidor Civil	3.500.000,00	4.633.114,94	132,37	1.133.114,94		32,37
7215.02.11.00	Contribuição Patronal - Servidor Civil Ativo	3.500.000,00	4.633.114,94	132,37	1.133.114,94		32,37
7215.51.00.00	Contribuição Patronal - Parcelamentos	500.000,00	928.090,25	185,62	428.090,25		85,62
7215.51.11.00	Contribuição Patronal - Servidor Civil Ativo - Parcelamentos	500.000,00	928.090,25	185,62	428.090,25		85,62
<b>9000.00.00.00</b>	<b>Receitas Correntes</b>	<b>8.691.000,00</b>	<b>6.442.867,90</b>	<b>74,13</b>		<b>2.248.132,10</b>	<b>25,87</b>
9300.00.00.00	Receita Patrimonial	0,00	1.680,85	0,00	1.680,85		0,00
9320.00.00.00	Valores Mobiliários	0,00	1.680,85	0,00	1.680,85		0,00
9321.00.00.00	Juros e Correções Monetárias	0,00	1.680,85	0,00	1.680,85		0,00
9321.04.00.00	Remuneração dos Recursos do Regime Próprio de Previdência Social - RPPS	0,00	1.680,85	0,00	1.680,85		0,00
9321.04.01.00	Remuneração dos Recursos do Regime Próprio de Previdência Social - RPPS - Principal	0,00	1.680,85	0,00	1.680,85		0,00
9700.00.00.00	Transferências Correntes	5.471.000,00	6.441.187,05	117,73	970.187,05		17,73
9710.00.00.00	Transferências da União e de suas Entidades	4.701.200,00	5.605.485,39	119,24	904.285,39		19,24
9711.00.00.00	Transferências Decorrentes de Participação na Receita da União	4.701.200,00	5.605.485,39	119,24	904.285,39		19,24
9711.51.00.00	Cota-Parte do Fundo de Participação dos Municípios - FPM	4.700.000,00	5.603.768,04	119,23	903.768,04		19,23
9711.51.11.00	Dedução de Receita para Formação do FUNDEB - FPM	4.700.000,00	5.603.768,04	119,23	903.768,04		19,23
9711.52.00.00	Cota-Parte do Imposto Sobre a Propriedade Territorial Rural	1.200,00	1.717,35	143,11	517,35		43,11
9711.52.01.00	Dedução de Receita para Formação do FUNDEB - ITR	1.200,00	1.717,35	143,11	517,35		43,11
9720.00.00.00	Transferências dos Estados e do Distrito Federal e de suas Entidades	769.800,00	835.701,66	108,56	65.901,66		8,56
9721.00.00.00	Participação na Receita dos Estados e Distrito Federal	769.800,00	835.701,66	108,56	65.901,66		8,56
9721.50.00.00	Cota-Parte do ICMS	645.300,00	691.295,32	107,13	45.995,32		7,13
9721.50.01.00	Dedução de Receita para Formação do FUNDEB - ICMS	645.300,00	691.295,32	107,13	45.995,32		7,13
9721.51.00.00	Cota-Parte do IPVA	124.000,00	143.970,54	116,11	19.970,54		16,11
9721.51.01.00	Dedução de Receita para Formação do FUNDEB - IPVA	124.000,00	143.970,54	116,11	19.970,54		16,11
9721.52.00.00	Cota-Parte do IPI - Municípios	500,00	435,80	87,16		64,20	12,84
9721.52.01.00	Dedução de Receita para Formação do FUNDEB - IPI	500,00	435,80	87,16		64,20	12,84
9900.00.00.00	Outras Receitas Correntes	3.220.000,00	0,00	0,00		3.220.000,00	100,00
9990.00.00.00	Recursos Arrecadados em Exercícios Anteriores	3.220.000,00	0,00	0,00		3.220.000,00	100,00
9990.00.00.01	Recursos Arrecadados em Exercícios Anteriores	3.220.000,00	0,00	0,00		3.220.000,00	100,00
<b>Total Geral:</b>		<b>71.400.500,00</b>	<b>93.126.367,68</b>	<b>130,43</b>	<b>21.725.867,68</b>		<b>30,43</b>

CLAIR LEFFÃO MARTINS  
BELTRÃO BEZERRA DE  
MELO

Contadora Geral  
CPF-477.984.084-87  
CRC-PB 4.395/O-7



## Prefeitura Municipal de Bananeiras

Secretaria de Finanças

Departamento de Contabilidade

Comparativo da Receita Prevista com a Realizada - Anexo 10 - Lei Federal nº 4.320/64

Balanços Gerais - Exercício de 2022 - Consolidado

Código	Descrição	Previsão	Arrecadação	%	P/ Mais	P/ Menos	%
--------	-----------	----------	-------------	---	---------	----------	---

MATHEUS DE MELO  
BEZERRA CAVALCANTI  
PREFEITO



Cód. Despesa	Descrição da Despesa	Desdobramento	Elemento	Categorias e Sub-categorias Econômicas	%
<b>3000.00</b>	<b>DESPESAS CORRENTES</b>			83.138.742,87	116,44
3100.00	PESSOAL E ENCARGOS SOCIAIS		52.022.649,44		72,86
3190.00	APLICAÇÕES DIRETAS	47.388.558,32			66,37
3190.01	Aposentadorias, Reserva Remunerada e Reformas	7.698.591,75			10,78
3190.03	Pensões	617.030,11			0,86
3190.04	CONTRATAÇÃO POR TEMPO DETERMINADO	6.974.841,95			9,77
3190.11	VENCIMENTOS E VANTAGENS FIXAS - PESSOAL CIVIL	29.776.198,11			41,70
3190.13	OBRIGAÇÕES PATRONAIS	2.084.879,34			2,92
3190.91	SENTENÇAS JUDICIAIS	49.906,91			0,07
3190.92	DESPESAS DE EXERCÍCIOS ANTERIORES	187.110,15			0,26
3191.00	APLICAÇÃO DIRETA DECORRENTE DE OPERAÇÃO ENTRE ÓRGÃOS, FUNDOS E ENTIDADES INTEGRANTES DOS ORÇAMENTOS	4.634.091,12			6,49
3191.13	CONTRIBUIÇÕES PATRONAIS	4.634.091,12			6,49
3300.00	OUTRAS DESPESAS CORRENTES		31.116.093,43		43,58
3350.00	TRANSFERÊNCIAS A INSTITUIÇÕES PRIVADAS SEM FINS LUCRATIVOS	70.920,00			0,10
3350.41	CONTRIBUIÇÕES	70.920,00			0,10
3390.00	APLICAÇÕES DIRETAS	31.045.173,43			43,48
3390.14	DIÁRIAS - CIVIL	69.737,00			0,10
3390.18	AUXÍLIO FINANCEIRO A ESTUDANTES	6.600,00			0,01
3390.30	MATERIAL DE CONSUMO	13.652.398,61			19,12
3390.31	PREMIAÇÕES CULTURAIS, ARTÍSTICAS, CIENTÍFICAS, DESPORTIVAS E OUTRAS	20.150,00			0,03
3390.32	MATERIAL, BEM OU SERVIÇO PARA DISTRIBUIÇÃO GRATUITA	483.313,59			0,68
3390.33	PASSAGENS E DESPESAS COM LOCOMOÇÃO	2.620,00			0,00
3390.35	SERVIÇOS DE CONSULTORIA	227.300,00			0,32
3390.36	OUTROS SERVIÇOS DE TERCEIROS - PESSOA FÍSICA	4.334.509,28			6,07
3390.39	OUTROS SERVIÇOS DE TERCEIROS - PESSOA JURÍDICA	10.307.802,25			14,44
3390.40	SERVIÇOS DE TECNOLOGIA DA INFORMAÇÃO E COMUNICAÇÃO - PJ	196.791,78			0,28
3390.41	CONTRIBUIÇÕES	9.208,00			0,01
3390.47	OBRIGAÇÕES TRIBUTÁRIAS E CONTRIBUTIVAS	789.833,70			1,11
3390.48	OUTROS AUXÍLIOS FINANCEIROS A PESSOAS FÍSICAS	353.330,91			0,49
3390.91	SENTENÇAS JUDICIAIS	28.245,38			0,04
3390.92	DESPESAS DE EXERCÍCIOS ANTERIORES	366.056,42			0,51
3390.93	INDENIZAÇÕES E RESTITUIÇÕES	197.276,51			0,28
<b>4000.00</b>	<b>DESPESAS DE CAPITAL</b>			9.103.150,28	12,75
4400.00	INVESTIMENTOS		6.450.861,70		9,03
4490.00	APLICAÇÕES DIRETAS	6.450.861,70			9,03
4490.51	OBRAS E INSTALAÇÕES	2.461.565,54			3,45
4490.52	EQUIPAMENTOS E MATERIAL PERMANENTE	1.739.296,16			2,44
4490.61	AQUISIÇÃO DE IMÓVEIS	2.250.000,00			3,15
4600.00	AMORTIZAÇÃO DA DÍVIDA		2.652.288,58		3,71
4690.00	APLICAÇÕES DIRETAS	1.724.198,33			2,41
4690.71	PRINCIPAL DA DÍVIDA CONTRATUAL RESGATADO	1.231.361,43			1,72
4690.91	SENTENÇAS JUDICIAIS	492.836,90			0,69
4691.00	APLICAÇÃO DIRETA DECORRENTE DE OPERAÇÃO ENTRE ÓRGÃOS, FUNDOS E ENTIDADES INTEGRANTES DOS ORÇAMENTOS	928.090,25			1,30
4691.71	Principal da Dívida Contratual Resgatado	928.090,25			1,30
<b>Total Geral:</b>				<b>92.241.893,15</b>	

  
**CLAIR LEFFÃO MARTINS**  
**BELTRÃO BEZERRA DE MELO**  
 Contadora Geral  
 CPF-477.984.084-87  
 CRC-PB 4.395/O-7





## Prefeitura Municipal de Bananeiras

Secretaria de Finanças

Departamento de Contabilidade

Demonstrativo da Despesa Segundo as Categorias Econômicas - Anexo 2 - Lei Federal nº 4.320/64

Balanços Gerais - Exercício de 2022 - Consolidado

Cód. Despesa	Descrição da Despesa	Desdobramento	Elemento	Categorias e Sub-categorias Econômicas	%
--------------	----------------------	---------------	----------	--	---

MATHEUS DE MELO  
BEZERRA CAVALCANTI  
PREFEITO

Cód. Despesa	Descrição da Despesa	Desdobramento	Elemento	Categorias e Sub-categorias Econômicas	%
<b>01.000</b>	<b>Gabinete do Prefeito</b>				
<b>3000.00</b>	<b>DESPESAS CORRENTES</b>			846.969,74	1,19
3100.00	PESSOAL E ENCARGOS SOCIAIS		522.528,33		0,73
3190.00	APLICAÇÕES DIRETAS	522.528,33			0,73
3190.11	VENCIMENTOS E VANTAGENS FIXAS - PESSOAL CIVIL	522.528,33			0,73
3300.00	OUTRAS DESPESAS CORRENTES		324.441,41		0,45
3350.00	TRANSFERÊNCIAS A INSTITUIÇÕES PRIVADAS SEM FINS LUCRATIVOS	27.480,00			0,04
3350.41	CONTRIBUIÇÕES	27.480,00			0,04
3390.00	APLICAÇÕES DIRETAS	296.961,41			0,42
3390.14	DIÁRIAS - CIVIL	23.500,00			0,03
3390.30	MATERIAL DE CONSUMO	21.879,99			0,03
3390.32	MATERIAL, BEM OU SERVIÇO PARA DISTRIBUIÇÃO GRATUITA	17.980,00			0,03
3390.33	PASSAGENS E DESPESAS COM LOCOMOÇÃO	2.620,00			0,00
3390.36	OUTROS SERVIÇOS DE TERCEIROS - PESSOA FÍSICA	18.020,00			0,03
3390.39	OUTROS SERVIÇOS DE TERCEIROS - PESSOA JURÍDICA	200.517,92			0,28
3390.92	DESPESAS DE EXERCÍCIOS ANTERIORES	7.990,00			0,01
3390.93	INDENIZAÇÕES E RESTITUIÇÕES	4.453,50			0,01
<b>Total do Órgão:</b>				<b>846.969,74</b>	

Cód. Despesa	Descrição da Despesa	Desdobramento	Elemento	Categorias e Sub-categorias Econômicas	%
<b>01.010</b>	<b>Câmara Municipal</b>				
<b>3000.00</b>	<b>DESPESAS CORRENTES</b>			2.286.640,89	3,20
3100.00	PESSOAL E ENCARGOS SOCIAIS		1.915.380,96		2,68
3190.00	APLICAÇÕES DIRETAS	1.889.282,11			2,65
3190.04	CONTRATAÇÃO POR TEMPO DETERMINADO	30.182,14			0,04
3190.11	VENCIMENTOS E VANTAGENS FIXAS - PESSOAL CIVIL	1.524.221,06			2,13
3190.13	OBRIGAÇÕES PATRONAIS	334.878,91			0,47
3191.00	APLICAÇÃO DIRETA DECORRENTE DE OPERAÇÃO ENTRE ÓRGÃOS, FUNDOS E ENTIDADES INTEGRANTES DOS ORÇAMENTOS	26.098,85			0,04
3191.13	CONTRIBUIÇÕES PATRONAIS	26.098,85			0,04
3300.00	OUTRAS DESPESAS CORRENTES		371.259,93		0,52
3390.00	APLICAÇÕES DIRETAS	371.259,93			0,52
3390.14	DIÁRIAS - CIVIL	23.888,00			0,03
3390.30	MATERIAL DE CONSUMO	94.284,68			0,13
3390.35	SERVIÇOS DE CONSULTORIA	62.200,00			0,09
3390.36	OUTROS SERVIÇOS DE TERCEIROS - PESSOA FÍSICA	61.767,30			0,09
3390.39	OUTROS SERVIÇOS DE TERCEIROS - PESSOA JURÍDICA	107.431,15			0,15
3390.40	SERVIÇOS DE TECNOLOGIA DA INFORMAÇÃO E COMUNICAÇÃO - PJ	21.483,28			0,03
3390.47	OBRIGAÇÕES TRIBUTÁRIAS E CONTRIBUTIVAS	205,52			0,00
<b>4000.00</b>	<b>DESPESAS DE CAPITAL</b>			8.629,21	0,01
4400.00	INVESTIMENTOS		8.629,21		0,01
4490.00	APLICAÇÕES DIRETAS	8.629,21			0,01
4490.52	EQUIPAMENTOS E MATERIAL PERMANENTE	8.629,21			0,01
<b>Total do Órgão:</b>				<b>2.295.270,10</b>	

Cód. Despesa	Descrição da Despesa	Desdobramento	Elemento	Categorias e Sub-categorias Econômicas	%
<b>02.000</b>	<b>Procuradoria Geral do Município</b>				
<b>3000.00</b>	<b>DESPESAS CORRENTES</b>			252.773,28	0,35
3100.00	PESSOAL E ENCARGOS SOCIAIS		218.722,90		0,31
3190.00	APLICAÇÕES DIRETAS	218.722,90			0,31
3190.11	VENCIMENTOS E VANTAGENS FIXAS - PESSOAL CIVIL	168.815,99			0,24
3190.91	SENTENÇAS JUDICIAIS	49.906,91			0,07
3300.00	OUTRAS DESPESAS CORRENTES		34.050,38		0,05
3390.00	APLICAÇÕES DIRETAS	34.050,38			0,05
3390.39	OUTROS SERVIÇOS DE TERCEIROS - PESSOA JURÍDICA	5.805,00			0,01
3390.91	SENTENÇAS JUDICIAIS	28.245,38			0,04
<b>4000.00</b>	<b>DESPESAS DE CAPITAL</b>			492.836,90	0,69
4600.00	AMORTIZAÇÃO DA DÍVIDA		492.836,90		0,69
4690.00	APLICAÇÕES DIRETAS	492.836,90			0,69
4690.91	SENTENÇAS JUDICIAIS	492.836,90			0,69
<b>Total do Órgão:</b>				<b>745.610,18</b>	

Cód. Despesa	Descrição da Despesa	Desdobramento	Elemento	Categorias e Sub-categorias Econômicas	%
<b>02.010</b>	<b>Secretaria de Receita, Transparência e Transformação Digital</b>				
<b>3000.00</b>	<b>DESPESAS CORRENTES</b>			811.445,28	1,14
3100.00	PESSOAL E ENCARGOS SOCIAIS		433.834,94		0,61
3190.00	APLICAÇÕES DIRETAS	433.834,94			0,61
3190.04	CONTRATAÇÃO POR TEMPO DETERMINADO	84.479,00			0,12
3190.11	VENCIMENTOS E VANTAGENS FIXAS - PESSOAL CIVIL	349.355,94			0,49
3300.00	OUTRAS DESPESAS CORRENTES		377.610,34		0,53
3390.00	APLICAÇÕES DIRETAS	377.610,34			0,53
3390.14	DIÁRIAS - CIVIL	2.180,00			0,00
3390.30	MATERIAL DE CONSUMO	6.094,71			0,01
3390.36	OUTROS SERVIÇOS DE TERCEIROS - PESSOA FÍSICA	75.693,00			0,11
3390.39	OUTROS SERVIÇOS DE TERCEIROS - PESSOA JURÍDICA	133.009,71			0,19
3390.40	SERVIÇOS DE TECNOLOGIA DA INFORMAÇÃO E COMUNICAÇÃO - PJ	151.853,50			0,21
3390.92	DESPESAS DE EXERCÍCIOS ANTERIORES	2.500,00			0,00
3390.93	INDENIZAÇÕES E RESTITUIÇÕES	6.279,42			0,01
<b>4000.00</b>	<b>DESPESAS DE CAPITAL</b>			3.341,88	0,00
4400.00	INVESTIMENTOS		3.341,88		0,00
4490.00	APLICAÇÕES DIRETAS	3.341,88			0,00
4490.52	EQUIPAMENTOS E MATERIAL PERMANENTE	3.341,88			0,00
<b>Total do Órgão:</b>				<b>814.787,16</b>	

Cód. Despesa	Descrição da Despesa	Desdobramento	Elemento	Categorias e Sub-categorias Econômicas	%
<b>03.000</b>	<b>Secretaria de Administração</b>				
<b>3000.00</b>	<b>DESPESAS CORRENTES</b>			1.928.724,98	2,70
3100.00	PESSOAL E ENCARGOS SOCIAIS		548.900,71		0,77
3190.00	APLICAÇÕES DIRETAS	548.900,71			0,77
3190.11	VENCIMENTOS E VANTAGENS FIXAS - PESSOAL CIVIL	548.900,71			0,77
3300.00	OUTRAS DESPESAS CORRENTES		1.379.824,27		1,93
3390.00	APLICAÇÕES DIRETAS	1.379.824,27			1,93
3390.14	DIÁRIAS - CIVIL	440,00			0,00
3390.30	MATERIAL DE CONSUMO	97.539,50			0,14
3390.36	OUTROS SERVIÇOS DE TERCEIROS - PESSOA FÍSICA	107.971,92			0,15
3390.39	OUTROS SERVIÇOS DE TERCEIROS - PESSOA JURÍDICA	1.122.287,47			1,57
3390.41	CONTRIBUIÇÕES	9.208,00			0,01
3390.92	DESPESAS DE EXERCÍCIOS ANTERIORES	38.077,38			0,05
3390.93	INDENIZAÇÕES E RESTITUIÇÕES	4.300,00			0,01
<b>4000.00</b>	<b>DESPESAS DE CAPITAL</b>			150.880,00	0,21
4400.00	INVESTIMENTOS		150.880,00		0,21
4490.00	APLICAÇÕES DIRETAS	150.880,00			0,21
4490.52	EQUIPAMENTOS E MATERIAL PERMANENTE	150.880,00			0,21
			<b>Total do Órgão:</b>	<b>2.079.604,98</b>	

Cód. Despesa	Descrição da Despesa	Desdobramento	Elemento	Categorias e Sub-categorias Econômicas	%
<b>04.000</b>	<b>Secretaria de Finanças</b>				
<b>3000.00</b>	<b>DESPESAS CORRENTES</b>			1.666.039,39	2,33
3100.00	PESSOAL E ENCARGOS SOCIAIS		535.877,47		0,75
3190.00	APLICAÇÕES DIRETAS	493.561,74			0,69
3190.11	VENCIMENTOS E VANTAGENS FIXAS - PESSOAL CIVIL	191.953,62			0,27
3190.13	OBRIGAÇÕES PATRONAIS	121.854,85			0,17
3190.92	DESPESAS DE EXERCÍCIOS ANTERIORES	179.753,27			0,25
3191.00	APLICAÇÃO DIRETA DECORRENTE DE OPERAÇÃO ENTRE ÓRGÃOS, FUNDOS E ENTIDADES INTEGRANTES DOS ORÇAMENTOS	42.315,73			0,06
3191.13	CONTRIBUIÇÕES PATRONAIS	42.315,73			0,06
3300.00	OUTRAS DESPESAS CORRENTES		1.130.161,92		1,58
3390.00	APLICAÇÕES DIRETAS	1.130.161,92			1,58
3390.14	DIÁRIAS - CIVIL	2.350,00			0,00
3390.35	SERVIÇOS DE CONSULTORIA	100.100,00			0,14
3390.39	OUTROS SERVIÇOS DE TERCEIROS - PESSOA JURÍDICA	200.083,29			0,28
3390.47	OBRIGAÇÕES TRIBUTÁRIAS E CONTRIBUTIVAS	787.286,05			1,10
3390.93	INDENIZAÇÕES E RESTITUIÇÕES	40.342,58			0,06
<b>4000.00</b>	<b>DESPESAS DE CAPITAL</b>			2.168.907,68	3,04
4400.00	INVESTIMENTOS		9.456,00		0,01
4490.00	APLICAÇÕES DIRETAS	9.456,00			0,01
4490.52	EQUIPAMENTOS E MATERIAL PERMANENTE	9.456,00			0,01
4600.00	AMORTIZAÇÃO DA DÍVIDA		2.159.451,68		3,02
4690.00	APLICAÇÕES DIRETAS	1.231.361,43			1,72
4690.71	PRINCIPAL DA DÍVIDA CONTRATUAL RESGATADO	1.231.361,43			1,72
4691.00	APLICAÇÃO DIRETA DECORRENTE DE OPERAÇÃO ENTRE ÓRGÃOS, FUNDOS E ENTIDADES INTEGRANTES DOS ORÇAMENTOS	928.090,25			1,30
4691.71	Principal da Dívida Contratual Resgatado	928.090,25			1,30
			<b>Total do Órgão:</b>	<b>3.834.947,07</b>	



Cód. Despesa	Descrição da Despesa	Desdobramento	Elemento	Categorias e Sub-categorias Econômicas	%
<b>05.000</b>	<b>Secretaria de Meio Ambiente e Aquicultura</b>				
<b>3000.00</b>	<b>DESPESAS CORRENTES</b>			146.105,16	0,20
3100.00	PESSOAL E ENCARGOS SOCIAIS		128.183,56		0,18
3190.00	APLICAÇÕES DIRETAS	128.183,56			0,18
3190.11	VENCIMENTOS E VANTAGENS FIXAS - PESSOAL CIVIL	128.183,56			0,18
3300.00	OUTRAS DESPESAS CORRENTES		17.921,60		0,03
3390.00	APLICAÇÕES DIRETAS	17.921,60			0,03
3390.14	DIÁRIAS - CIVIL	1.764,00			0,00
3390.30	MATERIAL DE CONSUMO	2.352,60			0,00
3390.36	OUTROS SERVIÇOS DE TERCEIROS - PESSOA FÍSICA	6.100,00			0,01
3390.39	OUTROS SERVIÇOS DE TERCEIROS - PESSOA JURÍDICA	7.705,00			0,01
			<b>Total do Órgão:</b>	<b>146.105,16</b>	

Cód. Despesa	Descrição da Despesa	Desdobramento	Elemento	Categorias e Sub-categorias Econômicas	%
<b>06.000</b>	<b>Secretaria de Educação</b>				
<b>3000.00</b>	<b>DESPESAS CORRENTES</b>			29.905.582,46	41,88
3100.00	PESSOAL E ENCARGOS SOCIAIS		23.812.883,52		33,35
3190.00	APLICAÇÕES DIRETAS	19.960.210,71			27,96
3190.04	CONTRATAÇÃO POR TEMPO DETERMINADO	2.277.458,42			3,19
3190.11	VENCIMENTOS E VANTAGENS FIXAS - PESSOAL CIVIL	16.847.880,61			23,60
3190.13	OBRIGAÇÕES PATRONAIS	834.871,68			1,17
3191.00	APLICAÇÃO DIRETA DECORRENTE DE OPERAÇÃO ENTRE ÓRGÃOS, FUNDOS E ENTIDADES INTEGRANTES DOS ORÇAMENTOS	3.852.672,81			5,40
3191.13	CONTRIBUIÇÕES PATRONAIS	3.852.672,81			5,40
3300.00	OUTRAS DESPESAS CORRENTES		6.092.698,94		8,53
3390.00	APLICAÇÕES DIRETAS	6.092.698,94			8,53
3390.14	DIÁRIAS - CIVIL	5.826,00			0,01
3390.30	MATERIAL DE CONSUMO	3.638.903,27			5,10
3390.36	OUTROS SERVIÇOS DE TERCEIROS - PESSOA FÍSICA	1.551.549,46			2,17
3390.39	OUTROS SERVIÇOS DE TERCEIROS - PESSOA JURÍDICA	852.017,71			1,19
3390.47	OBRIGAÇÕES TRIBUTÁRIAS E CONTRIBUTIVAS	2.299,10			0,00
3390.92	DESPESAS DE EXERCÍCIOS ANTERIORES	42.103,40			0,06
<b>4000.00</b>	<b>DESPESAS DE CAPITAL</b>			4.416.165,41	6,19
4400.00	INVESTIMENTOS		4.416.165,41		6,19
4490.00	APLICAÇÕES DIRETAS	4.416.165,41			6,19
4490.51	OBRAS E INSTALAÇÕES	999.839,51			1,40
4490.52	EQUIPAMENTOS E MATERIAL PERMANENTE	1.166.325,90			1,63
4490.61	AQUISIÇÃO DE IMÓVEIS	2.250.000,00			3,15
			<b>Total do Órgão:</b>	<b>34.321.747,87</b>	

Cód. Despesa	Descrição da Despesa	Desdobramento	Elemento	Categorias e Sub-categorias Econômicas	%
<b>07.000</b>	<b>Secretaria Municipal de Saúde</b>				
<b>3000.00</b>	<b>DESPESAS CORRENTES</b>			1.070.387,22	1,50
3100.00	PESSOAL E ENCARGOS SOCIAIS		774.233,70		1,08
3190.00	APLICAÇÕES DIRETAS	774.077,87			1,08
3190.11	VENCIMENTOS E VANTAGENS FIXAS - PESSOAL CIVIL	735.948,05			1,03
3190.13	OBRIGAÇÕES PATRONAIS	38.129,82			0,05
3191.00	APLICAÇÃO DIRETA DECORRENTE DE OPERAÇÃO ENTRE ÓRGÃOS, FUNDOS E ENTIDADES INTEGRANTES DOS ORÇAMENTOS	155,83			0,00
3191.13	CONTRIBUIÇÕES PATRONAIS	155,83			0,00
3300.00	OUTRAS DESPESAS CORRENTES		296.153,52		0,41
3390.00	APLICAÇÕES DIRETAS	296.153,52			0,41
3390.30	MATERIAL DE CONSUMO	52.214,44			0,07
3390.36	OUTROS SERVIÇOS DE TERCEIROS - PESSOA FÍSICA	96.548,00			0,14
3390.39	OUTROS SERVIÇOS DE TERCEIROS - PESSOA JURÍDICA	146.602,75			0,21
3390.93	INDENIZAÇÕES E RESTITUIÇÕES	788,33			0,00
			<b>Total do Órgão:</b>	<b>1.070.387,22</b>	

Cód. Despesa	Descrição da Despesa	Desdobramento	Elemento	Categorias e Sub-categorias Econômicas	%
<b>07.010</b>	<b>Fundo Municipal de Saúde</b>				
<b>3000.00</b>	<b>DESPESAS CORRENTES</b>			18.455.880,68	25,85
3100.00	PESSOAL E ENCARGOS SOCIAIS		11.418.089,74		15,99
3190.00	APLICAÇÕES DIRETAS	10.712.084,26			15,00
3190.04	CONTRATAÇÃO POR TEMPO DETERMINADO	4.043.337,38			5,66
3190.11	VENCIMENTOS E VANTAGENS FIXAS - PESSOAL CIVIL	5.984.879,65			8,38
3190.13	OBRIGAÇÕES PATRONAIS	683.867,23			0,96
3191.00	APLICAÇÃO DIRETA DECORRENTE DE OPERAÇÃO ENTRE ÓRGÃOS, FUNDOS E ENTIDADES INTEGRANTES DOS ORÇAMENTOS	706.005,48			0,99
3191.13	CONTRIBUIÇÕES PATRONAIS	706.005,48			0,99
3300.00	OUTRAS DESPESAS CORRENTES		7.037.790,94		9,86
3390.00	APLICAÇÕES DIRETAS	7.037.790,94			9,86
3390.30	MATERIAL DE CONSUMO	4.304.729,57			6,03
3390.32	MATERIAL, BEM OU SERVIÇO PARA DISTRIBUIÇÃO GRATUITA	61.650,00			0,09
3390.36	OUTROS SERVIÇOS DE TERCEIROS - PESSOA FÍSICA	391.786,00			0,55
3390.39	OUTROS SERVIÇOS DE TERCEIROS - PESSOA JURÍDICA	2.237.741,49			3,13
3390.40	SERVIÇOS DE TECNOLOGIA DA INFORMAÇÃO E COMUNICAÇÃO - PJ	2.750,00			0,00
3390.92	DESPESAS DE EXERCÍCIOS ANTERIORES	39.133,88			0,05
<b>4000.00</b>	<b>DESPESAS DE CAPITAL</b>			435.865,17	0,61
4400.00	INVESTIMENTOS		435.865,17		0,61
4490.00	APLICAÇÕES DIRETAS	435.865,17			0,61
4490.51	OBRAS E INSTALAÇÕES	86.995,00			0,12
4490.52	EQUIPAMENTOS E MATERIAL PERMANENTE	348.870,17			0,49
			<b>Total do Órgão:</b>	<b>18.891.745,85</b>	

Cód. Despesa	Descrição da Despesa	Desdobramento	Elemento	Categorias e Sub-categorias Econômicas	%
<b>08.000</b>	<b>Secretaria de Desenvolvimento Social</b>				
<b>3000.00</b>	<b>DESPESAS CORRENTES</b>			1.238.275,26	1,73
3100.00	PESSOAL E ENCARGOS SOCIAIS		404.869,46		0,57
3190.00	APLICAÇÕES DIRETAS	404.869,46			0,57
3190.11	VENCIMENTOS E VANTAGENS FIXAS - PESSOAL CIVIL	397.681,46			0,56
3190.13	OBRIGAÇÕES PATRONAIS	7.188,00			0,01
3300.00	OUTRAS DESPESAS CORRENTES		833.405,80		1,17
3390.00	APLICAÇÕES DIRETAS	833.405,80			1,17
3390.14	DIÁRIAS - CIVIL	3.282,00			0,00
3390.30	MATERIAL DE CONSUMO	47.769,70			0,07
3390.32	MATERIAL, BEM OU SERVIÇO PARA DISTRIBUIÇÃO GRATUITA	371.395,99			0,52
3390.36	OUTROS SERVIÇOS DE TERCEIROS - PESSOA FÍSICA	33.260,00			0,05
3390.39	OUTROS SERVIÇOS DE TERCEIROS - PESSOA JURÍDICA	26.597,20			0,04
3390.40	SERVIÇOS DE TECNOLOGIA DA INFORMAÇÃO E COMUNICAÇÃO - PJ	2.040,00			0,00
3390.48	OUTROS AUXÍLIOS FINANCEIROS A PESSOAS FÍSICAS	348.130,91			0,49
3390.93	INDENIZAÇÕES E RESTITUIÇÕES	930,00			0,00
<b>4000.00</b>	<b>DESPESAS DE CAPITAL</b>			420,00	0,00
4400.00	INVESTIMENTOS		420,00		0,00
4490.00	APLICAÇÕES DIRETAS	420,00			0,00
4490.52	EQUIPAMENTOS E MATERIAL PERMANENTE	420,00			0,00
			<b>Total do Órgão:</b>	<b>1.238.695,26</b>	

Cód. Despesa	Descrição da Despesa	Desdobramento	Elemento	Categorias e Sub-categorias Econômicas	%
<b>08.010</b>	<b>Fundo de Desenvolvimento Social</b>				
<b>3000.00</b>	<b>DESPESAS CORRENTES</b>			709.393,30	0,99
3100.00	PESSOAL E ENCARGOS SOCIAIS		404.210,58		0,57
3190.00	APLICAÇÕES DIRETAS	397.368,16			0,56
3190.04	CONTRATAÇÃO POR TEMPO DETERMINADO	209.379,83			0,29
3190.11	VENCIMENTOS E VANTAGENS FIXAS - PESSOAL CIVIL	152.007,56			0,21
3190.13	OBRIGAÇÕES PATRONAIS	35.980,77			0,05
3191.00	APLICAÇÃO DIRETA DECORRENTE DE OPERAÇÃO ENTRE ÓRGÃOS, FUNDOS E ENTIDADES INTEGRANTES DOS ORÇAMENTOS	6.842,42			0,01
3191.13	CONTRIBUIÇÕES PATRONAIS	6.842,42			0,01
3300.00	OUTRAS DESPESAS CORRENTES		305.182,72		0,43
3350.00	TRANSFERÊNCIAS A INSTITUIÇÕES PRIVADAS SEM FINS LUCRATIVOS	450,00			0,00
3350.41	CONTRIBUIÇÕES	450,00			0,00
3390.00	APLICAÇÕES DIRETAS	304.732,72			0,43
3390.30	MATERIAL DE CONSUMO	133.263,13			0,19
3390.32	MATERIAL, BEM OU SERVIÇO PARA DISTRIBUIÇÃO GRATUITA	11.497,60			0,02
3390.35	SERVIÇOS DE CONSULTORIA	8.000,00			0,01
3390.36	OUTROS SERVIÇOS DE TERCEIROS - PESSOA FÍSICA	78.744,60			0,11
3390.39	OUTROS SERVIÇOS DE TERCEIROS - PESSOA JURÍDICA	68.788,64			0,10
3390.92	DESPESAS DE EXERCÍCIOS ANTERIORES	4.438,75			0,01
<b>4000.00</b>	<b>DESPESAS DE CAPITAL</b>			20.989,00	0,03
4400.00	INVESTIMENTOS		20.989,00		0,03
4490.00	APLICAÇÕES DIRETAS	20.989,00			0,03
4490.52	EQUIPAMENTOS E MATERIAL PERMANENTE	20.989,00			0,03
<b>Total do Órgão:</b>				<b>730.382,30</b>	

Cód. Despesa	Descrição da Despesa	Desdobramento	Elemento	Categorias e Sub-categorias Econômicas	%
<b>09.000</b>	<b>Secretaria de Infraestrutura</b>				
<b>3000.00</b>	<b>DESPESAS CORRENTES</b>			9.929.936,02	13,91
3100.00	PESSOAL E ENCARGOS SOCIAIS		1.910.010,92		2,68
3190.00	APLICAÇÕES DIRETAS	1.910.010,92			2,68
3190.04	CONTRATAÇÃO POR TEMPO DETERMINADO	264.589,22			0,37
3190.11	VENCIMENTOS E VANTAGENS FIXAS - PESSOAL CIVIL	1.645.421,70			2,30
3300.00	OUTRAS DESPESAS CORRENTES		8.019.925,10		11,23
3390.00	APLICAÇÕES DIRETAS	8.019.925,10			11,23
3390.14	DIÁRIAS - CIVIL	300,00			0,00
3390.30	MATERIAL DE CONSUMO	3.862.618,56			5,41
3390.36	OUTROS SERVIÇOS DE TERCEIROS - PESSOA FÍSICA	1.389.762,00			1,95
3390.39	OUTROS SERVIÇOS DE TERCEIROS - PESSOA JURÍDICA	2.577.347,57			3,61
3390.92	DESPESAS DE EXERCÍCIOS ANTERIORES	189.896,97			0,27
<b>4000.00</b>	<b>DESPESAS DE CAPITAL</b>			1.378.846,03	1,93
4400.00	INVESTIMENTOS		1.378.846,03		1,93
4490.00	APLICAÇÕES DIRETAS	1.378.846,03			1,93
4490.51	OBRAS E INSTALAÇÕES	1.374.731,03			1,93
4490.52	EQUIPAMENTOS E MATERIAL PERMANENTE	4.115,00			0,01
			<b>Total do Órgão:</b>	<b>11.308.782,05</b>	


Cód. Despesa	Descrição da Despesa	Desdobramento	Elemento	Categorias e Sub-categorias Econômicas	%
<b>10.000</b>	<b>Secretaria de Desenvolvimento Rural e Pecuária</b>				
<b>3000.00</b>	<b>DESPESAS CORRENTES</b>			1.224.697,16	1,72
3100.00	PESSOAL E ENCARGOS SOCIAIS		198.079,97		0,28
3190.00	APLICAÇÕES DIRETAS	198.079,97			0,28
3190.04	CONTRATAÇÃO POR TEMPO DETERMINADO	21.484,22			0,03
3190.11	VENCIMENTOS E VANTAGENS FIXAS - PESSOAL CIVIL	176.595,75			0,25
3300.00	OUTRAS DESPESAS CORRENTES		1.026.617,19		1,44
3350.00	TRANSFERÊNCIAS A INSTITUIÇÕES PRIVADAS SEM FINS LUCRATIVOS	38.250,00			0,05
3350.41	CONTRIBUIÇÕES	38.250,00			0,05
3390.00	APLICAÇÕES DIRETAS	988.367,19			1,38
3390.14	DIÁRIAS - CIVIL	980,00			0,00
3390.30	MATERIAL DE CONSUMO	755.059,19			1,06
3390.36	OUTROS SERVIÇOS DE TERCEIROS - PESSOA FÍSICA	114.045,00			0,16
3390.39	OUTROS SERVIÇOS DE TERCEIROS - PESSOA JURÍDICA	118.283,00			0,17
			<b>Total do Órgão:</b>	<b>1.224.697,16</b>	



Cód. Despesa	Descrição da Despesa	Desdobramento	Elemento	Categorias e Sub-categorias Econômicas	%
<b>11.000</b>	<b>Secretaria da Cultura e Turismo</b>				
<b>3000.00</b>	<b>DESPESAS CORRENTES</b>			3.420.068,20	4,79
3100.00	PESSOAL E ENCARGOS SOCIAIS		101.211,88		0,14
3190.00	APLICAÇÕES DIRETAS	101.211,88			0,14
3190.04	CONTRATAÇÃO POR TEMPO DETERMINADO	7.272,00			0,01
3190.11	VENCIMENTOS E VANTAGENS FIXAS - PESSOAL CIVIL	93.939,88			0,13
3300.00	OUTRAS DESPESAS CORRENTES		3.318.856,32		4,65
3350.00	TRANSFERÊNCIAS A INSTITUIÇÕES PRIVADAS SEM FINS LUCRATIVOS	100,00			0,00
3350.41	CONTRIBUIÇÕES	100,00			0,00
3390.00	APLICAÇÕES DIRETAS	3.318.756,32			4,65
3390.14	DIÁRIAS - CIVIL	784,00			0,00
3390.30	MATERIAL DE CONSUMO	479.080,81			0,67
3390.31	PREMIAÇÕES CULTURAIS, ARTÍSTICAS, CIENTÍFICAS, DESPORTIVAS E OUTRAS	5.100,00			0,01
3390.36	OUTROS SERVIÇOS DE TERCEIROS - PESSOA FÍSICA	308.534,00			0,43
3390.39	OUTROS SERVIÇOS DE TERCEIROS - PESSOA JURÍDICA	2.361.928,83			3,31
3390.92	DESPESAS DE EXERCÍCIOS ANTERIORES	23.146,00			0,03
3390.93	INDENIZAÇÕES E RESTITUIÇÕES	140.182,68			0,20
<b>4000.00</b>	<b>DESPESAS DE CAPITAL</b>			19.550,00	0,03
4400.00	INVESTIMENTOS		19.550,00		0,03
4490.00	APLICAÇÕES DIRETAS	19.550,00			0,03
4490.52	EQUIPAMENTOS E MATERIAL PERMANENTE	19.550,00			0,03
<b>Total do Órgão:</b>				<b>3.439.618,20</b>	

Cód. Despesa	Descrição da Despesa	Desdobramento	Elemento	Categorias e Sub-categorias Econômicas	%
<b>12.000</b>	<b>Secretaria de Juventude, Esportes e Eventos</b>				
<b>3000.00</b>	<b>DESPESAS CORRENTES</b>			503.031,28	0,70
3100.00	PESSOAL E ENCARGOS SOCIAIS		170.145,99		0,24
3190.00	APLICAÇÕES DIRETAS	170.145,99			0,24
3190.04	CONTRATAÇÃO POR TEMPO DETERMINADO	5.551,74			0,01
3190.11	VENCIMENTOS E VANTAGENS FIXAS - PESSOAL CIVIL	164.594,25			0,23
3300.00	OUTRAS DESPESAS CORRENTES		332.885,29		0,47
3350.00	TRANSFERÊNCIAS A INSTITUIÇÕES PRIVADAS SEM FINS LUCRATIVOS	4.640,00			0,01
3350.41	CONTRIBUIÇÕES	4.640,00			0,01
3390.00	APLICAÇÕES DIRETAS	328.245,29			0,46
3390.18	AUXÍLIO FINANCEIRO A ESTUDANTES	6.600,00			0,01
3390.30	MATERIAL DE CONSUMO	145.663,89			0,20
3390.31	PREMIAÇÕES CULTURAIS, ARTÍSTICAS, CIENTÍFICAS, DESPORTIVAS E OUTRAS	15.050,00			0,02
3390.32	MATERIAL, BEM OU SERVIÇO PARA DISTRIBUIÇÃO GRATUITA	20.790,00			0,03
3390.36	OUTROS SERVIÇOS DE TERCEIROS - PESSOA FÍSICA	76.587,00			0,11
3390.39	OUTROS SERVIÇOS DE TERCEIROS - PESSOA JURÍDICA	54.434,40			0,08
3390.48	OUTROS AUXÍLIOS FINANCEIROS A PESSOAS FÍSICAS	5.200,00			0,01
3390.92	DESPESAS DE EXERCÍCIOS ANTERIORES	3.920,00			0,01
<b>Total do Órgão:</b>				<b>503.031,28</b>	

Cód. Despesa	Descrição da Despesa	Desdobramento	Elemento	Categorias e Sub-categorias Econômicas	%
<b>14.000</b>	<b>Instituto Bananeirense de Previdência Municipal</b>				
<b>3000.00</b>	<b>DESPESAS CORRENTES</b>			8.742.792,57	12,24
3100.00	PESSOAL E ENCARGOS SOCIAIS		8.525.484,81		11,94
3190.00	APLICAÇÕES DIRETAS	8.525.484,81			11,94
3190.01	Aposentadorias, Reserva Remunerada e Reformas	7.698.591,75			10,78
3190.03	Pensões	617.030,11			0,86
3190.04	CONTRATAÇÃO POR TEMPO DETERMINADO	31.108,00			0,04
3190.11	VENCIMENTOS E VANTAGENS FIXAS - PESSOAL CIVIL	143.289,99			0,20
3190.13	OBRIGAÇÕES PATRONAIS	28.108,08			0,04
3190.92	DESPESAS DE EXERCÍCIOS ANTERIORES	7.356,88			0,01
3300.00	OUTRAS DESPESAS CORRENTES		217.307,76		0,30
3390.00	APLICAÇÕES DIRETAS	217.307,76			0,30
3390.14	DIÁRIAS - CIVIL	4.443,00			0,01
3390.30	MATERIAL DE CONSUMO	10.944,57			0,02
3390.35	SERVIÇOS DE CONSULTORIA	57.000,00			0,08
3390.36	OUTROS SERVIÇOS DE TERCEIROS - PESSOA FÍSICA	24.141,00			0,03
3390.39	OUTROS SERVIÇOS DE TERCEIROS - PESSOA JURÍDICA	87.221,12			0,12
3390.40	SERVIÇOS DE TECNOLOGIA DA INFORMAÇÃO E COMUNICAÇÃO - PJ	18.665,00			0,03
3390.47	OBRIGAÇÕES TRIBUTÁRIAS E CONTRIBUTIVAS	43,03			0,00
3390.92	DESPESAS DE EXERCÍCIOS ANTERIORES	14.850,04			0,02
<b>4000.00</b>	<b>DESPESAS DE CAPITAL</b>			6.719,00	0,01
4400.00	INVESTIMENTOS		6.719,00		0,01
4490.00	APLICAÇÕES DIRETAS	6.719,00			0,01
4490.52	EQUIPAMENTOS E MATERIAL PERMANENTE	6.719,00			0,01
<b>Total do Órgão:</b>				<b>8.749.511,57</b>	
<b>Total Geral:</b>				<b>92.241.893,15</b>	

  
 CLAIR LEIFÃO MARTINS  
 BELTRÃO BEZERRA DE MELO  
 Contadora Geral  
 CPF-477.984.084-87  
 CRC-PB 4.395/O-7

  
 MATHEUS DE MELO  
 BEZERRA CAVALCANTI  
 PREFEITO

Função	Subfunção	Valor	%
<b>01</b>	<b>Legislativa</b>	<b>2.295.270,10</b>	<b>3,21</b>
	031 Ação Legislativa	2.295.270,10	3,21
<b>02</b>	<b>Judiciário</b>	<b>570.989,19</b>	<b>0,80</b>
	062 Def. Interesse Públ. no Proc. Judiciário	570.989,19	0,80
<b>04</b>	<b>Administração</b>	<b>4.803.829,18</b>	<b>6,73</b>
	122 Administração Geral	3.737.642,34	5,23
	123 Administração Financeira	888.209,34	1,24
	126 Tecnologia da Informatização	177.977,50	0,25
<b>08</b>	<b>Assistência Social</b>	<b>1.969.077,56</b>	<b>2,76</b>
	243 Assistência à Criança a ao Adolescente	128.953,30	0,18
	244 Assistência Comunitária	1.840.124,26	2,58
<b>09</b>	<b>Previdência Social</b>	<b>8.749.511,57</b>	<b>12,25</b>
	272 Previdência do Regime Estatutário	8.749.511,57	12,25
<b>10</b>	<b>Saúde</b>	<b>19.962.133,07</b>	<b>27,96</b>
	301 Atenção Básica	6.909.773,27	9,68
	302 Assistência Hospitalar e Ambulatorial	11.456.038,97	16,04
	303 Suporte Profilático e Terapêutico	833.146,02	1,17
	305 Vigilância Epidemiológica	763.174,81	1,07
<b>11</b>	<b>Trabalho</b>	<b>363,03</b>	<b>0,00</b>
	333 Empregabilidade	363,03	0,00
<b>12</b>	<b>Educação</b>	<b>34.321.747,87</b>	<b>48,07</b>
	306 Alimentação e Nutrição	1.033.887,04	1,45
	361 Ensino Fundamental	24.931.698,44	34,92
	365 Educação Infantil	4.092.209,75	5,73
	368 Educação Básica	4.263.952,64	5,97
<b>15</b>	<b>Urbanismo</b>	<b>11.282.090,05</b>	<b>15,80</b>
	122 Administração Geral	9.907.359,02	13,88
	451 Infra-Estrutura Urbana	1.374.731,03	1,93
<b>18</b>	<b>Gestão Ambiental</b>	<b>146.105,16</b>	<b>0,20</b>
	122 Administração Geral	146.105,16	0,20
<b>20</b>	<b>Agricultura</b>	<b>1.224.697,16</b>	<b>1,72</b>
	606 Extensão Rural	91.240,00	0,13
	608 Promoção da Produção Agropecuária	1.133.457,16	1,59
<b>23</b>	<b>Comércio e Serviços</b>	<b>3.439.618,20</b>	<b>4,82</b>
	122 Administração Geral	618.459,68	0,87
	695 Turismo	2.821.158,52	3,95
<b>26</b>	<b>Transporte</b>	<b>26.692,00</b>	<b>0,04</b>
	782 Transporte Rodoviário	26.692,00	0,04
<b>27</b>	<b>Desporto e Lazer</b>	<b>503.031,28</b>	<b>0,70</b>
	812 Desporto Comunitário	503.031,28	0,70
<b>28</b>	<b>Encargos Especiais</b>	<b>2.946.737,73</b>	<b>4,13</b>
	843 Serviço da Dívida Interna	2.159.451,68	3,02
	845 Transferências	787.286,05	1,10
<b>Total Geral:</b>		<b>92.241.893,15</b>	<b>129,19</b>



# Prefeitura Municipal de Bananeiras


Secretaria de Finanças

Departamento de Contabilidade

Demonstrativo da Despesa por Função - Anexo 5 - Lei Federal nº 4.320/64

Balancos Gerais - Exercício de 2022 - Consolidado

Função	Subfunção	Valor	%
--------	-----------	-------	---

  
CLAIR LEIFÃO MARTINS  
BELTRÃO BEZERRA DE  
MELO  
Contadora Geral  
CPF-477.984.084-87  
CRC-PB 4.395/O-7

  
MATHEUS DE MELO  
BEZERRA CAVALCANTI  
PREFEITO

Função	Fonte de Recurso	Valor	%
<b>01</b>	<b>Legislativa</b>	<b>2.295.270,10</b>	<b>3,21</b>
15001000	Recursos Livres (Ordinário)	2.295.270,10	3,21
<b>02</b>	<b>Judiciário</b>	<b>570.989,19</b>	<b>0,80</b>
15001000	Recursos Livres (Ordinário)	570.989,19	0,80
<b>04</b>	<b>Administração</b>	<b>4.803.829,18</b>	<b>6,73</b>
15001000	Recursos Livres (Ordinário)	4.701.965,50	6,59
17510000	Recursos da Contribuição para o Custeio do Serviço de Iluminação Pública - COSIP	101.863,68	0,14
<b>08</b>	<b>Assistência Social</b>	<b>1.969.077,56</b>	<b>2,76</b>
15001000	Recursos Livres (Ordinário)	1.306.412,19	1,83
16600000	Transferência de Recursos do Fundo Nacional de Assistência Social - FNAS	662.665,37	0,93
<b>09</b>	<b>Previdência Social</b>	<b>8.749.511,57</b>	<b>12,25</b>
18000000	Recursos Vinculados ao RPPS - Fundo em Capitalização (Plano Previdenciário)	8.749.511,57	12,25
<b>10</b>	<b>Saúde</b>	<b>19.962.133,07</b>	<b>27,96</b>
15001000	Recursos Livres (Ordinário)	101.572,21	0,14
15001002	Recursos não Vinculados de Impostos - Saúde	9.055.212,31	12,68
16000000	Transferências Fundo a Fundo de Recursos do SUS provenientes do Governo Federal - Bloco de	9.410.109,00	13,18
16010000	Transferências Fundo a Fundo de Recursos do SUS provenientes do Governo Federal - Bloco de	191.282,49	0,27
16040000	Transferências provenientes do Governo Federal destinadas ao vencimento dos agentes comunitários de	1.010.883,00	1,42
16210000	Transferências Fundo a Fundo de Recursos do SUS provenientes do Governo Estadual	193.074,06	0,27
<b>11</b>	<b>Trabalho</b>	<b>363,03</b>	<b>0,00</b>
15001000	Recursos Livres (Ordinário)	363,03	0,00
<b>12</b>	<b>Educação</b>	<b>34.321.747,87</b>	<b>48,07</b>
15001000	Recursos Livres (Ordinário)	852.694,97	1,19
15001001	Recursos não Vinculados de Impostos - MDE	4.304.973,32	6,03
15401030	Transferências do FUNDEB - Impostos e Transferências de Impostos - 30%	2.421.661,01	3,39
15401070	Transferências do FUNDEB - Impostos e Transferências de Impostos - 70%	16.084.767,04	22,53
15411030	Transferências do FUNDEB - Complementação da União - VAAF - 30%	17.090,21	0,02
15411070	Transferências do FUNDEB - Complementação da União - VAAF - 70%	2.576.048,78	3,61
15421030	Transferências do FUNDEB - Complementação da União - VAAT - 30%	546.750,00	0,77
15421070	Transferências do FUNDEB - Complementação da União - VAAT - 70%	2.777.556,76	3,89
15500000	Transferência do Salário- Educação	197.179,27	0,28
15510000	Transferências de Recursos do FNDE referentes ao Programa Dinheiro Direto na Escola (PDDE)	17.336,26	0,02
15520000	Transferências de Recursos do FNDE referentes ao Programa Nacional de Alimentação Escolar (PNAE)	212.008,13	0,30
15530000	Transferências de Recursos do FNDE Referentes ao Programa Nacional de Apoio ao Transporte Escolar	383.831,06	0,54
15760000	Transferências de Recursos dos Estados para programas de educação	66.228,00	0,09
25411070	Transferências do FUNDEB - Complementação da União - VAAF - 70%	33.304,41	0,05
25421070	Transferências do FUNDEB - Complementação da União - VAAT - 70%	997.032,69	1,40
25440000	Recursos de Precatórios do FUNDEF	2.833.285,96	3,97
<b>15</b>	<b>Urbanismo</b>	<b>11.282.090,05</b>	<b>15,80</b>
15001000	Recursos Livres (Ordinário)	10.691.179,72	14,97
17000000	Outras Transferências de Convênios ou Instrumentos Congêneres da União	214.944,02	0,30
17040000	Transferência da União Referente a Royalties do Petróleo e Gás Natural	229.171,82	0,32
17060000	Transferência Especial da União	146.794,49	0,21
<b>18</b>	<b>Gestão Ambiental</b>	<b>146.105,16</b>	<b>0,20</b>
15001000	Recursos Livres (Ordinário)	146.105,16	0,20
<b>20</b>	<b>Agricultura</b>	<b>1.224.697,16</b>	<b>1,72</b>
15001000	Recursos Livres (Ordinário)	1.224.697,16	1,72
<b>23</b>	<b>Comércio e Serviços</b>	<b>3.439.618,20</b>	<b>4,82</b>
15001000	Recursos Livres (Ordinário)	3.301.364,53	4,62
17000000	Outras Transferências de Convênios ou Instrumentos Congêneres da União	138.253,67	0,19
<b>26</b>	<b>Transporte</b>	<b>26.692,00</b>	<b>0,04</b>
15001000	Recursos Livres (Ordinário)	8.855,00	0,01
17500000	Recursos da Contribuição de Intervenção no Domínio Econômico - CIDE	17.837,00	0,02



# Prefeitura Municipal de Bananeiras

Secretaria de Finanças

Departamento de Contabilidade

Demonstrativo da Despesa por Função e Fonte de Recurso - Anexo 5 - Lei Federal nº 4.320/64

Balanços Gerais - Exercício de 2022 - Consolidado

Função	Fonte de Recurso	Valor	%
<b>27</b>	<b>Desporto e Lazer</b>	<b>503.031,28</b>	<b>0,70</b>
15001000	Recursos Livres (Ordinário)	503.031,28	0,70
<b>28</b>	<b>Encargos Especiais</b>	<b>2.946.737,73</b>	<b>4,13</b>
15001000	Recursos Livres (Ordinário)	2.944.723,71	4,12
17500000	Recursos da Contribuição de Intervenção no Domínio Econômico - CIDE	2.014,02	0,00
<b>Total Geral:</b>		<b>92.241.893,15</b>	<b>129,19</b>

CLAIR LEIFÃO MARTINS  
BELTRÃO BEZERRA DE  
MELO

Contadora Geral  
CPF-477.984.084-87  
CRC-PB 4.395/O-7

MATHEUS DE MELO  
BEZERRA CAVALCANTI  
PREFEITO



# Prefeitura Municipal de Bananeiras

Secretaria de Finanças

Departamento de Contabilidade

Demonstrativo dos Programas de Trabalho por Órgão - Anexo 6 - Lei Federal nº 4.320/64

Balancos Gerais - Exercício de 2022 - Consolidado

Código	Descrição	Total	Operações Especiais	Projeto	Atividade	%
<b>01.000</b>	<b>Gabinete do Prefeito</b>	<b>846.969,74</b>	<b>0,00</b>	<b>0,00</b>	<b>846.969,74</b>	<b>1,19</b>
04	Administração	846.606,71	0,00	0,00	846.606,71	1,19
122	Administração Geral	846.606,71	0,00	0,00	846.606,71	1,19
2001	Gestão com Paridade, Imparcialidade e Justiça Social para Todos	846.606,71	0,00	0,00	846.606,71	1,19
11	Trabalho	363,03	0,00	0,00	363,03	0,00
333	Empregabilidade	363,03	0,00	0,00	363,03	0,00
2001	Gestão com Paridade, Imparcialidade e Justiça Social para Todos	363,03	0,00	0,00	363,03	0,00
<b>Total da Unidade:</b>		<b>846.969,74</b>	<b>0,00</b>	<b>0,00</b>	<b>846.969,74</b>	<b>1,19</b>





# Prefeitura Municipal de Bananeiras

Secretaria de Finanças

Departamento de Contabilidade

Demonstrativo dos Programas de Trabalho por Órgão - Anexo 6 - Lei Federal nº 4.320/64

Balanços Gerais - Exercício de 2022 - Consolidado

Código	Descrição	Total	Operações Especiais	Projeto	Atividade	%
<b>01.010</b>	<b>Câmara Municipal</b>	<b>2.295.270,10</b>	<b>0,00</b>	<b>8.629,21</b>	<b>2.286.640,89</b>	<b>3,21</b>
01	Legislativa	2.295.270,10	0,00	8.629,21	2.286.640,89	3,21
031	Ação Legislativa	2.295.270,10	0,00	8.629,21	2.286.640,89	3,21
2001	Gestão com Paridade, Imparcialidade e Justiça Social para Todos	2.295.270,10	0,00	8.629,21	2.286.640,89	3,21
<b>Total da Unidade:</b>		<b>2.295.270,10</b>	<b>0,00</b>	<b>8.629,21</b>	<b>2.286.640,89</b>	<b>3,21</b>

Código	Descrição	Total	Operações Especiais	Projeto	Atividade	%
<b>02.000</b>	<b>Procuradoria Geral do Município</b>	<b>745.610,18</b>	<b>0,00</b>	<b>0,00</b>	<b>745.610,18</b>	<b>1,04</b>
02	Judiciário	570.989,19	0,00	0,00	570.989,19	0,80
062	Def. Interesse Públ. no Proc. Judiciário	570.989,19	0,00	0,00	570.989,19	0,80
0001	Encargos Especiais	570.989,19	0,00	0,00	570.989,19	0,80
04	Administração	174.620,99	0,00	0,00	174.620,99	0,24
122	Administração Geral	174.620,99	0,00	0,00	174.620,99	0,24
2001	Gestão com Paridade, Imparcialidade e Justiça Social para Todos	174.620,99	0,00	0,00	174.620,99	0,24
<b>Total da Unidade:</b>		<b>745.610,18</b>	<b>0,00</b>	<b>0,00</b>	<b>745.610,18</b>	<b>1,04</b>

Código	Descrição	Total	Operações Especiais	Projeto	Atividade	%
<b>02.010</b>	<b>Secretaria de Receita, Transparência e Transformação Digital</b>	<b>814.787,16</b>	<b>0,00</b>	<b>0,00</b>	<b>814.787,16</b>	<b>1,14</b>
04	Administração	814.787,16	0,00	0,00	814.787,16	1,14
122	Administração Geral	636.809,66	0,00	0,00	636.809,66	0,89
2001	Gestão com Paridade, Imparcialidade e Justiça Social para Todos	636.809,66	0,00	0,00	636.809,66	0,89
126	Tecnologia da Informatização	177.977,50	0,00	0,00	177.977,50	0,25
2001	Gestão com Paridade, Imparcialidade e Justiça Social para Todos	177.977,50	0,00	0,00	177.977,50	0,25
<b>Total da Unidade:</b>		<b>814.787,16</b>	<b>0,00</b>	<b>0,00</b>	<b>814.787,16</b>	<b>1,14</b>



# Prefeitura Municipal de Bananeiras

Secretaria de Finanças

Departamento de Contabilidade

Demonstrativo dos Programas de Trabalho por Órgão - Anexo 6 - Lei Federal nº 4.320/64

Balanços Gerais - Exercício de 2022 - Consolidado

Código	Descrição	Total	Operações Especiais	Projeto	Atividade	%
<b>03.000</b>	<b>Secretaria de Administração</b>	<b>2.079.604,98</b>	<b>0,00</b>	<b>2.900,00</b>	<b>2.076.704,98</b>	<b>2,91</b>
04	Administração	2.079.604,98	0,00	2.900,00	2.076.704,98	2,91
122	Administração Geral	2.079.604,98	0,00	2.900,00	2.076.704,98	2,91
2001	Gestão com Paridade, Imparcialidade e Justiça Social para Todos	2.079.604,98	0,00	2.900,00	2.076.704,98	2,91
<b>Total da Unidade:</b>		<b>2.079.604,98</b>	<b>0,00</b>	<b>2.900,00</b>	<b>2.076.704,98</b>	<b>2,91</b>

Código	Descrição	Total	Operações Especiais	Projeto	Atividade	%
<b>04.000</b>	<b>Secretaria de Finanças</b>	<b>3.834.947,07</b>	<b>2.946.737,73</b>	<b>0,00</b>	<b>888.209,34</b>	<b>5,37</b>
04	Administração	888.209,34	0,00	0,00	888.209,34	1,24
123	Administração Financeira	888.209,34	0,00	0,00	888.209,34	1,24
2001	Gestão com Paridade, Imparcialidade e Justiça Social para Todos	888.209,34	0,00	0,00	888.209,34	1,24
28	Encargos Especiais	2.946.737,73	2.946.737,73	0,00	0,00	4,13
843	Serviço da Dívida Interna	2.159.451,68	2.159.451,68	0,00	0,00	3,02
0001	Encargos Especiais	2.159.451,68	2.159.451,68	0,00	0,00	3,02
845	Transferências	787.286,05	787.286,05	0,00	0,00	1,10
0001	Encargos Especiais	787.286,05	787.286,05	0,00	0,00	1,10
<b>Total da Unidade:</b>		<b>3.834.947,07</b>	<b>2.946.737,73</b>	<b>0,00</b>	<b>888.209,34</b>	<b>5,37</b>



# Prefeitura Municipal de Bananeiras

Secretaria de Finanças

Departamento de Contabilidade

Demonstrativo dos Programas de Trabalho por Órgão - Anexo 6 - Lei Federal nº 4.320/64

Balanços Gerais - Exercício de 2022 - Consolidado

Código	Descrição	Total	Operações Especiais	Projeto	Atividade	%
<b>05.000</b>	<b>Secretaria de Meio Ambiente e Aquicultura</b>	<b>146.105,16</b>	<b>0,00</b>	<b>0,00</b>	<b>146.105,16</b>	<b>0,20</b>
18	Gestão Ambiental	146.105,16	0,00	0,00	146.105,16	0,20
122	Administração Geral	146.105,16	0,00	0,00	146.105,16	0,20
1004	Gestão Ambiental Eficiente e Piscicultura Sustentável	146.105,16	0,00	0,00	146.105,16	0,20
<b>Total da Unidade:</b>		<b>146.105,16</b>	<b>0,00</b>	<b>0,00</b>	<b>146.105,16</b>	<b>0,20</b>

Código	Descrição	Total	Operações Especiais	Projeto	Atividade	%
<b>06.000</b>	<b>Secretaria de Educação</b>	<b>34.321.747,87</b>	<b>0,00</b>	<b>1.640,00</b>	<b>34.320.107,87</b>	<b>48,07</b>
12	Educação	34.321.747,87	0,00	1.640,00	34.320.107,87	48,07
306	Alimentação e Nutrição	1.033.887,04	0,00	0,00	1.033.887,04	1,45
1003	Educação Conectada com o Novo e para Todos	1.033.887,04	0,00	0,00	1.033.887,04	1,45
361	Ensino Fundamental	24.931.698,44	0,00	0,00	24.931.698,44	34,92
1003	Educação Conectada com o Novo e para Todos	24.931.698,44	0,00	0,00	24.931.698,44	34,92
365	Educação Infantil	4.092.209,75	0,00	0,00	4.092.209,75	5,73
1003	Educação Conectada com o Novo e para Todos	4.092.209,75	0,00	0,00	4.092.209,75	5,73
368	Educação Básica	4.263.952,64	0,00	1.640,00	4.262.312,64	5,97
1003	Educação Conectada com o Novo e para Todos	4.263.952,64	0,00	1.640,00	4.262.312,64	5,97
<b>Total da Unidade:</b>		<b>34.321.747,87</b>	<b>0,00</b>	<b>1.640,00</b>	<b>34.320.107,87</b>	<b>48,07</b>

Código	Descrição	Total	Operações Especiais	Projeto	Atividade	%
<b>07.000</b>	<b>Secretaria Municipal de Saúde</b>	<b>1.070.387,22</b>	<b>0,00</b>	<b>0,00</b>	<b>1.070.387,22</b>	<b>1,50</b>
10	Saúde	1.070.387,22	0,00	0,00	1.070.387,22	1,50
301	Atenção Básica	1.070.387,22	0,00	0,00	1.070.387,22	1,50
1001	Saúde Universal, Integral e Equânime	1.070.387,22	0,00	0,00	1.070.387,22	1,50
<b>Total da Unidade:</b>		<b>1.070.387,22</b>	<b>0,00</b>	<b>0,00</b>	<b>1.070.387,22</b>	<b>1,50</b>



Código	Descrição	Total	Operações Especiais	Projeto	Atividade	%
<b>07.010</b>	<b>Fundo Municipal de Saúde</b>	<b>18.891.745,85</b>	<b>0,00</b>	<b>282.624,49</b>	<b>18.609.121,36</b>	<b>26,46</b>
10	Saúde	18.891.745,85	0,00	282.624,49	18.609.121,36	26,46
301	Atenção Básica	5.839.386,05	0,00	100.896,89	5.738.489,16	8,18
1001	Saúde Universal, Integral e Equânime	5.839.386,05	0,00	100.896,89	5.738.489,16	8,18
302	Assistência Hospitalar e Ambulatorial	11.456.038,97	0,00	181.727,60	11.274.311,37	16,04
1001	Saúde Universal, Integral e Equânime	11.456.038,97	0,00	181.727,60	11.274.311,37	16,04
303	Suporte Profilático e Terapêutico	833.146,02	0,00	0,00	833.146,02	1,17
1001	Saúde Universal, Integral e Equânime	833.146,02	0,00	0,00	833.146,02	1,17
305	Vigilância Epidemiológica	763.174,81	0,00	0,00	763.174,81	1,07
1001	Saúde Universal, Integral e Equânime	763.174,81	0,00	0,00	763.174,81	1,07
<b>Total da Unidade:</b>		<b>18.891.745,85</b>	<b>0,00</b>	<b>282.624,49</b>	<b>18.609.121,36</b>	<b>26,46</b>



# Prefeitura Municipal de Bananeiras

Secretaria de Finanças

Departamento de Contabilidade

Demonstrativo dos Programas de Trabalho por Órgão - Anexo 6 - Lei Federal nº 4.320/64

Balanços Gerais - Exercício de 2022 - Consolidado

Código	Descrição	Total	Operações Especiais	Projeto	Atividade	%
<b>08.000</b>	<b>Secretaria de Desenvolvimento Social</b>	<b>1.238.695,26</b>	<b>0,00</b>	<b>0,00</b>	<b>1.238.695,26</b>	<b>1,73</b>
08	Assistência Social	1.238.695,26	0,00	0,00	1.238.695,26	1,73
243	Assistência à Criança a ao Adolescente	128.953,30	0,00	0,00	128.953,30	0,18
1002	Fortalecimento da Intersetorialidade e da Rede Socioassistencial	128.953,30	0,00	0,00	128.953,30	0,18
244	Assistência Comunitária	1.109.741,96	0,00	0,00	1.109.741,96	1,55
1002	Fortalecimento da Intersetorialidade e da Rede Socioassistencial	1.109.741,96	0,00	0,00	1.109.741,96	1,55
<b>Total da Unidade:</b>		<b>1.238.695,26</b>	<b>0,00</b>	<b>0,00</b>	<b>1.238.695,26</b>	<b>1,73</b>



# Prefeitura Municipal de Bananeiras

Secretaria de Finanças

Departamento de Contabilidade

Demonstrativo dos Programas de Trabalho por Órgão - Anexo 6 - Lei Federal nº 4.320/64

Balanços Gerais - Exercício de 2022 - Consolidado

Código	Descrição	Total	Operações Especiais	Projeto	Atividade	%
<b>08.010</b>	<b>Fundo de Desenvolvimento Social</b>	<b>730.382,30</b>	<b>0,00</b>	<b>6.200,00</b>	<b>724.182,30</b>	<b>1,02</b>
08	Assistência Social	730.382,30	0,00	6.200,00	724.182,30	1,02
244	Assistência Comunitária	730.382,30	0,00	6.200,00	724.182,30	1,02
1002	Fortalecimento da Intersetorialidade e da Rede Socioassistencial	730.382,30	0,00	6.200,00	724.182,30	1,02
<b>Total da Unidade:</b>		<b>730.382,30</b>	<b>0,00</b>	<b>6.200,00</b>	<b>724.182,30</b>	<b>1,02</b>

Código	Descrição	Total	Operações Especiais	Projeto	Atividade	%
<b>09.000</b>	<b>Secretaria de Infraestrutura</b>	<b>11.308.782,05</b>	<b>0,00</b>	<b>1.374.731,03</b>	<b>9.934.051,02</b>	<b>15,84</b>
15	Urbanismo	11.282.090,05	0,00	1.374.731,03	9.907.359,02	15,80
122	Administração Geral	9.907.359,02	0,00	0,00	9.907.359,02	13,88
1006	Cidade com Equidade, Igualdade e Direito Comunitário para Todos	9.907.359,02	0,00	0,00	9.907.359,02	13,88
451	Infra-Estrutura Urbana	1.374.731,03	0,00	1.374.731,03	0,00	1,93
1006	Cidade com Equidade, Igualdade e Direito Comunitário para Todos	1.374.731,03	0,00	1.374.731,03	0,00	1,93
26	Transporte	26.692,00	0,00	0,00	26.692,00	0,04
782	Transporte Rodoviário	26.692,00	0,00	0,00	26.692,00	0,04
1006	Cidade com Equidade, Igualdade e Direito Comunitário para Todos	26.692,00	0,00	0,00	26.692,00	0,04
<b>Total da Unidade:</b>		<b>11.308.782,05</b>	<b>0,00</b>	<b>1.374.731,03</b>	<b>9.934.051,02</b>	<b>15,84</b>

Código	Descrição	Total	Operações Especiais	Projeto	Atividade	%
<b>10.000</b>	<b>Secretaria de Desenvolvimento Rural e Pecuária</b>	<b>1.224.697,16</b>	<b>0,00</b>	<b>0,00</b>	<b>1.224.697,16</b>	<b>1,72</b>
20	Agricultura	1.224.697,16	0,00	0,00	1.224.697,16	1,72
606	Extensão Rural	91.240,00	0,00	0,00	91.240,00	0,13
2001	Gestão com Paridade, Imparcialidade e Justiça Social para Todos	91.240,00	0,00	0,00	91.240,00	0,13
608	Promoção da Produção Agropecuária	1.133.457,16	0,00	0,00	1.133.457,16	1,59
2001	Gestão com Paridade, Imparcialidade e Justiça Social para Todos	1.133.457,16	0,00	0,00	1.133.457,16	1,59
<b>Total da Unidade:</b>		<b>1.224.697,16</b>	<b>0,00</b>	<b>0,00</b>	<b>1.224.697,16</b>	<b>1,72</b>

Código	Descrição	Total	Operações Especiais	Projeto	Atividade	%
<b>11.000</b>	<b>Secretaria da Cultura e Turismo</b>	<b>3.439.618,20</b>	<b>0,00</b>	<b>0,00</b>	<b>3.439.618,20</b>	<b>4,82</b>
23	Comércio e Serviços	3.439.618,20	0,00	0,00	3.439.618,20	4,82
122	Administração Geral	618.459,68	0,00	0,00	618.459,68	0,87
1005	Cultura, Turismo e Economia criativa com Qualidade, Inovação e Cidadania	618.459,68	0,00	0,00	618.459,68	0,87
695	Turismo	2.821.158,52	0,00	0,00	2.821.158,52	3,95
1005	Cultura, Turismo e Economia criativa com Qualidade, Inovação e Cidadania	2.821.158,52	0,00	0,00	2.821.158,52	3,95
<b>Total da Unidade:</b>		<b>3.439.618,20</b>	<b>0,00</b>	<b>0,00</b>	<b>3.439.618,20</b>	<b>4,82</b>



# Prefeitura Municipal de Bananeiras

Secretaria de Finanças


Departamento de Contabilidade

Demonstrativo dos Programas de Trabalho por Órgão - Anexo 6 - Lei Federal nº 4.320/64

Balancos Gerais - Exercício de 2022 - Consolidado

Código	Descrição	Total	Operações Especiais	Projeto	Atividade	%
<b>12.000</b>	<b>Secretaria de Juventude, Esportes e Eventos</b>	<b>503.031,28</b>	<b>0,00</b>	<b>0,00</b>	<b>503.031,28</b>	<b>0,70</b>
27	Desporto e Lazer	503.031,28	0,00	0,00	503.031,28	0,70
812	Desporto Comunitário	503.031,28	0,00	0,00	503.031,28	0,70
2001	Gestão com Paridade, Imparcialidade e Justiça Social para Todos	503.031,28	0,00	0,00	503.031,28	0,70
<b>Total da Unidade:</b>		<b>503.031,28</b>	<b>0,00</b>	<b>0,00</b>	<b>503.031,28</b>	<b>0,70</b>

Código	Descrição	Total	Operações Especiais	Projeto	Atividade	%
<b>14.000</b>	<b>Instituto Bananeirense de Previdência Municipal</b>	<b>8.749.511,57</b>	<b>8.749.511,57</b>	<b>0,00</b>	<b>0,00</b>	<b>12,25</b>
09	Previdência Social	8.749.511,57	8.749.511,57	0,00	0,00	12,25
272	Previdência do Regime Estatutário	8.749.511,57	8.749.511,57	0,00	0,00	12,25
2001	Gestão com Paridade, Imparcialidade e Justiça Social para Todos	8.749.511,57	8.749.511,57	0,00	0,00	12,25
<b>Total da Unidade:</b>		<b>8.749.511,57</b>	<b>8.749.511,57</b>	<b>0,00</b>	<b>0,00</b>	<b>12,25</b>
<b>Total Geral:</b>		<b>92.241.893,15</b>	<b>11.696.249,30</b>	<b>1.676.724,73</b>	<b>78.868.919,12</b>	<b>129,19</b>

  
 CLAIR LEIFÃO MARTINS  
 BELTRÃO BEZERRA DE  
 MELO  
 Contadora Geral  
 CPF-477.984.084-87  
 CRC-PB 4.395/O-7

  
 MATHEUS DE MELO  
 BEZERRA CAVALCANTI  
 PREFEITO





# Prefeitura Municipal de Bananeiras

Secretaria de Finanças

Departamento de Contabilidade

Demonstrativo das Despesas por Órgão e Funções - Anexo 9 - Lei Federal nº 4.320/64

Balancos Gerais - Exercício de 2022 - Consolidado

Unidade Orçamentária	Funções	Valor	%
Gabinete do Prefeito		<b>846.969,74</b>	<b>1,19</b>
	Administração	846.606,71	
	Trabalho	363,03	
Câmara Municipal		<b>2.295.270,10</b>	<b>3,21</b>
	Legislativa	2.295.270,10	
Procuradoria Geral do Município		<b>745.610,18</b>	<b>0,80</b>
	Judiciário	570.989,19	
	Administração	174.620,99	
Secretaria de Receita, Transparência e Transformação Digital		<b>814.787,16</b>	<b>1,14</b>
	Administração	814.787,16	
Secretaria de Administração		<b>2.079.604,98</b>	<b>2,91</b>
	Administração	2.079.604,98	
Secretaria de Finanças		<b>3.834.947,07</b>	<b>1,24</b>
	Administração	888.209,34	
	Encargos Especiais	2.946.737,73	
Secretaria de Meio Ambiente e Aquicultura		<b>146.105,16</b>	<b>0,20</b>
	Gestão Ambiental	146.105,16	
Secretaria de Educação		<b>34.321.747,87</b>	<b>48,07</b>
	Educação	34.321.747,87	
Secretaria Municipal de Saúde		<b>1.070.387,22</b>	<b>1,50</b>
	Saúde	1.070.387,22	
Fundo Municipal de Saúde		<b>18.891.745,85</b>	<b>26,46</b>
	Saúde	18.891.745,85	
Secretaria de Desenvolvimento Social		<b>1.238.695,26</b>	<b>1,73</b>
	Assistência Social	1.238.695,26	
Fundo de Desenvolvimento Social		<b>730.382,30</b>	<b>1,02</b>
	Assistência Social	730.382,30	
Secretaria de Infraestrutura		<b>11.308.782,05</b>	<b>15,80</b>
	Urbanismo	11.282.090,05	
	Transporte	26.692,00	
Secretaria de Desenvolvimento Rural e Pecuária		<b>1.224.697,16</b>	<b>1,72</b>
	Agricultura	1.224.697,16	
Secretaria da Cultura e Turismo		<b>3.439.618,20</b>	<b>4,82</b>
	Comércio e Serviços	3.439.618,20	
Secretaria de Juventude, Esportes e Eventos		<b>503.031,28</b>	<b>0,70</b>
	Desporto e Lazer	503.031,28	
Instituto Bananeirense de Previdência Municipal		<b>8.749.511,57</b>	<b>12,25</b>
	Previdência Social	8.749.511,57	
<b>Total Geral:</b>		<b>92.241.893,15</b>	



**Prefeitura Municipal de Bananeiras**


Secretaria de Finanças

Departamento de Contabilidade

Demonstrativo das Despesas por Órgão e Funções - Anexo 9 - Lei Federal nº 4.320/64

Balancos Gerais - Exercício de 2022 - Consolidado

Unidade Orçamentária	Funções	Valor	%
----------------------	---------	-------	---

  
CLAIR LEFFÃO MARTINS  
BELTRÃO BEZERRA DE  
MELO  
Contadora Geral  
CPF-477.984.084-87  
CRC-PB 4.395/O-7

  
MATHEUS DE MELO  
BEZERRA CAVALCANTI  
PREFEITO



# Prefeitura Municipal de Bananeiras

Secretaria de Finanças

Departamento de Contabilidade

Comparativo da Despesa Autorizada com a Realizada - Anexo 11 - Lei Federal nº 4.320/64

Balancos Gerais - Exercício de 2022 - Consolidado

Cód. Despesa	Descrição da Despesa	Crédito		Crédito		Total da		Total da		Diferença	
		Orçamentário e Suplementares	%	Especial e Extraordinário	%	Fixada	%	Realizada	%		%
<b>3000.00</b>	<b>DESPESAS CORRENTES</b>	82.055.909,38	114,92	1.160.884,00	1,63	83.216.793,38	116,55	83.138.742,87	116,44	78.050,51	0,11
3100.00	PESSOAL E ENCARGOS SOCIAIS	51.011.766,44	71,44	1.010.884,00	1,42	52.022.650,44	72,86	52.022.649,44	72,86	1,00	0,00
3190.00	APLICAÇÕES DIRETAS	46.377.675,32	64,95	1.010.884,00	1,42	47.388.559,32	66,37	47.388.558,32	66,37	1,00	0,00
3190.01	Aposentadorias, Reserva Remunerada e Reformas	7.698.591,75	10,78	0,00	0,00	7.698.591,75	10,78	7.698.591,75	10,78	0,00	0,00
3190.03	Pensões	617.030,11	0,86	0,00	0,00	617.030,11	0,86	617.030,11	0,86	0,00	0,00
3190.04	CONTRATAÇÃO POR TEMPO DETERMINADO	6.974.841,95	9,77	0,00	0,00	6.974.841,95	9,77	6.974.841,95	9,77	0,00	0,00
3190.11	VENCIMENTOS E VANTAGENS FIXAS - PESSOAL CIVIL	28.765.315,11	40,29	1.010.884,00	1,42	29.776.199,11	41,70	29.776.198,11	41,70	1,00	0,00
3190.13	OBRIGAÇÕES PATRONAIS	2.084.879,34	2,92	0,00	0,00	2.084.879,34	2,92	2.084.879,34	2,92	0,00	0,00
3190.91	SENTENÇAS JUDICIAIS	49.906,91	0,07	0,00	0,00	49.906,91	0,07	49.906,91	0,07	0,00	0,00
3190.92	DESPESAS DE EXERCÍCIOS ANTERIORES	187.110,15	0,26	0,00	0,00	187.110,15	0,26	187.110,15	0,26	0,00	0,00
3191.00	APLICAÇÃO DIRETA DECORRENTE DE OPERAÇÃO ENTRE ÓRGÃOS, FUNDOS E ENTIDADES INTEGRANTES DOS ORÇAMENTOS	4.634.091,12	6,49	0,00	0,00	4.634.091,12	6,49	4.634.091,12	6,49	0,00	0,00
3191.13	CONTRIBUIÇÕES PATRONAIS	4.634.091,12	6,49	0,00	0,00	4.634.091,12	6,49	4.634.091,12	6,49	0,00	0,00
3191.92	DESPESAS DE EXERCÍCIOS ANTERIORES	0,00	0,00	0,00	0,00	0,00	0,00	0,00	0,00	0,00	0,00
3300.00	OUTRAS DESPESAS CORRENTES	31.044.142,94	43,48	150.000,00	0,21	31.194.142,94	43,69	31.116.093,43	43,58	78.049,51	0,11
3350.00	TRANSFERÊNCIAS A INSTITUIÇÕES PRIVADAS SEM FINS LUCRATIVOS	70.920,00	0,10	0,00	0,00	70.920,00	0,10	70.920,00	0,10	0,00	0,00
3350.41	CONTRIBUIÇÕES	70.920,00	0,10	0,00	0,00	70.920,00	0,10	70.920,00	0,10	0,00	0,00
3390.00	APLICAÇÕES DIRETAS	30.973.222,94	43,38	150.000,00	0,21	31.123.222,94	43,59	31.045.173,43	43,48	78.049,51	0,11
3390.14	DIÁRIAS - CIVIL	69.737,00	0,10	0,00	0,00	69.737,00	0,10	69.737,00	0,10	0,00	0,00
3390.18	AUXÍLIO FINANCEIRO A ESTUDANTES	6.600,00	0,01	0,00	0,00	6.600,00	0,01	6.600,00	0,01	0,00	0,00
3390.30	MATERIAL DE CONSUMO	13.580.448,12	19,02	150.000,00	0,21	13.730.448,12	19,23	13.652.398,61	19,12	78.049,51	0,11
3390.31	PREMIAÇÕES CULTURAIS, ARTÍSTICAS, CIENTÍFICAS, DESPORTIVAS E OUTRAS	20.150,00	0,03	0,00	0,00	20.150,00	0,03	20.150,00	0,03	0,00	0,00
3390.32	MATERIAL, BEM OU SERVIÇO PARA DISTRIBUIÇÃO GRATUITA	483.313,59	0,68	0,00	0,00	483.313,59	0,68	483.313,59	0,68	0,00	0,00
3390.33	PASSAGENS E DESPESAS COM LOCOMOÇÃO	2.620,00	0,00	0,00	0,00	2.620,00	0,00	2.620,00	0,00	0,00	0,00
3390.35	SERVIÇOS DE CONSULTORIA	227.300,00	0,32	0,00	0,00	227.300,00	0,32	227.300,00	0,32	0,00	0,00
3390.36	OUTROS SERVIÇOS DE TERCEIROS - PESSOA FÍSICA	4.334.509,28	6,07	0,00	0,00	4.334.509,28	6,07	4.334.509,28	6,07	0,00	0,00
3390.39	OUTROS SERVIÇOS DE TERCEIROS - PESSOA JURÍDICA	10.307.802,25	14,44	0,00	0,00	10.307.802,25	14,44	10.307.802,25	14,44	0,00	0,00
3390.40	SERVIÇOS DE TECNOLOGIA DA INFORMAÇÃO E COMUNICAÇÃO - PJI	96.791,78	0,28	0,00	0,00	96.791,78	0,28	96.791,78	0,28	0,00	0,00
3390.41	CONTRIBUIÇÕES	9.208,00	0,01	0,00	0,00	9.208,00	0,01	9.208,00	0,01	0,00	0,00
3390.47	OBRIGAÇÕES TRIBUTÁRIAS E CONTRIBUTIVAS	789.833,70	1,11	0,00	0,00	789.833,70	1,11	789.833,70	1,11	0,00	0,00
3390.48	OUTROS AUXÍLIOS FINANCEIROS A PESSOAS FÍSICAS	353.330,91	0,49	0,00	0,00	353.330,91	0,49	353.330,91	0,49	0,00	0,00
3390.91	SENTENÇAS JUDICIAIS	28.245,38	0,04	0,00	0,00	28.245,38	0,04	28.245,38	0,04	0,00	0,00
3390.92	DESPESAS DE EXERCÍCIOS ANTERIORES	366.056,42	0,51	0,00	0,00	366.056,42	0,51	366.056,42	0,51	0,00	0,00
3390.93	INDENIZAÇÕES E RESTITUIÇÕES	197.276,51	0,28	0,00	0,00	197.276,51	0,28	197.276,51	0,28	0,00	0,00
<b>4000.00</b>	<b>DESPESAS DE CAPITAL</b>	8.799.134,46	12,32	838.210,23	1,17	9.637.344,69	13,50	9.103.150,28	12,75	534.194,41	0,75
4400.00	INVESTIMENTOS	6.146.845,88	8,61	838.210,23	1,17	6.985.056,11	9,78	6.450.861,70	9,03	534.194,41	0,75
4490.00	APLICAÇÕES DIRETAS	6.146.845,88	8,61	838.210,23	1,17	6.985.056,11	9,78	6.450.861,70	9,03	534.194,41	0,75
4490.51	OBRAS E INSTALAÇÕES	2.157.549,72	3,02	838.210,23	1,17	2.995.759,95	4,20	2.461.565,54	3,45	534.194,41	0,75
4490.52	EQUIPAMENTOS E MATERIAL PERMANENTE	1.739.296,16	2,44	0,00	0,00	1.739.296,16	2,44	1.739.296,16	2,44	0,00	0,00
4490.61	AQUISIÇÃO DE IMÓVEIS	2.250.000,00	3,15	0,00	0,00	2.250.000,00	3,15	2.250.000,00	3,15	0,00	0,00



# Prefeitura Municipal de Bananeiras

Secretaria de Finanças

Departamento de Contabilidade

Comparativo da Despesa Autorizada com a Realizada - Anexo 11 - Lei Federal nº 4.320/64

Balancos Gerais - Exercício de 2022 - Consolidado

Cód. Despesa	Descrição da Despesa	Crédito		Crédito		Total da		Total da		Diferença	%
		Orçamentário	e Suplementares	Extraordinário	%	Despesa	%	Despesa	%		
4600.00	AMORTIZAÇÃO DA DÍVIDA	2.652.288,58	3,71	0,00	0,00	2.652.288,58	3,71	2.652.288,58	3,71	0,00	0,00
4690.00	APLICAÇÕES DIRETAS	1.724.198,33	2,41	0,00	0,00	1.724.198,33	2,41	1.724.198,33	2,41	0,00	0,00
4690.71	PRINCIPAL DA DÍVIDA CONTRATUAL RESGATADO	1.231.361,43	1,72	0,00	0,00	1.231.361,43	1,72	1.231.361,43	1,72	0,00	0,00
4690.91	SENTENÇAS JUDICIAIS	492.836,90	0,69	0,00	0,00	492.836,90	0,69	492.836,90	0,69	0,00	0,00
4691.00	APLICAÇÃO DIRETA DECORRENTE DE OPERAÇÃO ENTRE ÓRGÃOS, FUNDOS E ENTIDADES INTEGRANTES DOS ORÇAMENTOS	928.090,25	1,30	0,00	0,00	928.090,25	1,30	928.090,25	1,30	0,00	0,00
4691.71	Principal da Dívida Contratual Resgatado	928.090,25	1,30	0,00	0,00	928.090,25	1,30	928.090,25	1,30	0,00	0,00
		<b>90.855.043,84</b>	<b>127,25</b>	<b>1.999.094,23</b>	<b>2,80</b>	<b>92.854.138,07</b>	<b>130,05</b>	<b>92.241.893,15</b>	<b>129,19</b>	<b>612.244,92</b>	<b>0,86</b>

CLAIR LEIFÃO MARTINS  
BELTRÃO BEZERRA DE  
MELO

Contadora Geral  
CPF-477.984.084-87  
CRC-PB 4.395/O-7

MATHEUS DE MELO  
BEZERRA CAVALCANTI  
PREFEITO



# Prefeitura Municipal de Bananeiras

Secretaria de Finanças

Departamento de Contabilidade

Comparativo da Despesa Autorizada com a Realizada Por Órgão - Anexo 11 - Lei Federal nº 4.320/64

Balancos Gerais - Exercício de 2022 - Consolidado

Cód. Despesa	Descrição da Despesa	Crédito		Crédito		Total da		Total da		Diferença	%	
		Orçamentário	e Suplementar	Especial e	Extraordinário	Despesa	Fixada	Despesa	Realizada			
<b>01.000</b>	<b>Gabinete do Prefeito</b>											
<b>3000.00</b>	<b>DESPESAS CORRENTES</b>	846.969,74		1,19	0,00	0,00	846.969,74	1,19	846.969,74	1,19	0,00	0,00
3100.00	PESSOAL E ENCARGOS SOCIAIS	522.528,33		0,73	0,00	0,00	522.528,33	0,73	522.528,33	0,73	0,00	0,00
3190.00	APLICAÇÕES DIRETAS	522.528,33		0,73	0,00	0,00	522.528,33	0,73	522.528,33	0,73	0,00	0,00
3190.11	VENCIMENTOS E VANTAGENS FIXAS - PESSOAL CIVIL	522.528,33		0,73	0,00	0,00	522.528,33	0,73	522.528,33	0,73	0,00	0,00
3191.00	APLICAÇÃO DIRETA DECORRENTE DE OPERAÇÃO ENTRE ÓRGÃOS, FUNDOS E ENTIDADES INTEGRANTES DOS ORÇAMENTOS	0,00		0,00	0,00	0,00	0,00	0,00	0,00	0,00	0,00	0,00
3191.13	CONTRIBUIÇÕES PATRONAIS	0,00		0,00	0,00	0,00	0,00	0,00	0,00	0,00	0,00	0,00
3300.00	OUTRAS DESPESAS CORRENTES	324.441,41		0,45	0,00	0,00	324.441,41	0,45	324.441,41	0,45	0,00	0,00
3350.00	TRANSFERÊNCIAS A INSTITUIÇÕES PRIVADAS SEM FINS LUCRATIVOS	27.480,00		0,04	0,00	0,00	27.480,00	0,04	27.480,00	0,04	0,00	0,00
3350.41	CONTRIBUIÇÕES	27.480,00		0,04	0,00	0,00	27.480,00	0,04	27.480,00	0,04	0,00	0,00
3390.00	APLICAÇÕES DIRETAS	296.961,41		0,42	0,00	0,00	296.961,41	0,42	296.961,41	0,42	0,00	0,00
3390.14	DIÁRIAS - CIVIL	23.500,00		0,03	0,00	0,00	23.500,00	0,03	23.500,00	0,03	0,00	0,00
3390.30	MATERIAL DE CONSUMO	21.879,99		0,03	0,00	0,00	21.879,99	0,03	21.879,99	0,03	0,00	0,00
3390.32	MATERIAL, BEM OU SERVIÇO PARA DISTRIBUIÇÃO GRATUITA	17.980,00		0,03	0,00	0,00	17.980,00	0,03	17.980,00	0,03	0,00	0,00
3390.33	PASSAGENS E DESPESAS COM LOCOMOÇÃO	2.620,00		0,00	0,00	0,00	2.620,00	0,00	2.620,00	0,00	0,00	0,00
3390.36	OUTROS SERVIÇOS DE TERCEIROS - PESSOA FÍSICA	18.020,00		0,03	0,00	0,00	18.020,00	0,03	18.020,00	0,03	0,00	0,00
3390.39	OUTROS SERVIÇOS DE TERCEIROS - PESSOA JURÍDICA	200.517,92		0,28	0,00	0,00	200.517,92	0,28	200.517,92	0,28	0,00	0,00
3390.92	DESPESAS DE EXERCÍCIOS ANTERIORES	7.990,00		0,01	0,00	0,00	7.990,00	0,01	7.990,00	0,01	0,00	0,00
3390.93	INDENIZAÇÕES E RESTITUIÇÕES	4.453,50		0,01	0,00	0,00	4.453,50	0,01	4.453,50	0,01	0,00	0,00
	<b>Total da Unidade:</b>	<b>846.969,74</b>		<b>1,19</b>	<b>0,00</b>	<b>0,00</b>	<b>846.969,74</b>	<b>1,19</b>	<b>846.969,74</b>	<b>1,19</b>	<b>0,00</b>	<b>0,00</b>



# Prefeitura Municipal de Bananeiras

Secretaria de Finanças

Departamento de Contabilidade

Comparativo da Despesa Autorizada com a Realizada Por Órgão - Anexo 11 - Lei Federal nº 4.320/64

Balanços Gerais - Exercício de 2022 - Consolidado

Cód. Despesa	Descrição da Despesa	Crédito		Crédito		Total da		Total da		Diferença		
		Orçamentário	e Suplementar	%	Extraordinário	%	Fixada	%	Realizada	%		%
<b>01.010</b>	<b>Câmara Municipal</b>											
<b>3000.00</b>	<b>DESPESAS CORRENTES</b>	2.286.640,89		3,20	0,00	0,00	2.286.640,89	3,20	2.286.640,89	3,20	0,00	0,00
3100.00	PESSOAL E ENCARGOS SOCIAIS	1.915.380,96		2,68	0,00	0,00	1.915.380,96	2,68	1.915.380,96	2,68	0,00	0,00
3190.00	APLICAÇÕES DIRETAS	1.889.282,11		2,65	0,00	0,00	1.889.282,11	2,65	1.889.282,11	2,65	0,00	0,00
3190.04	CONTRATAÇÃO POR TEMPO DETERMINADO	30.182,14		0,04	0,00	0,00	30.182,14	0,04	30.182,14	0,04	0,00	0,00
3190.11	VENCIMENTOS E VANTAGENS FIXAS - PESSOAL CIVIL	1.524.221,06		2,13	0,00	0,00	1.524.221,06	2,13	1.524.221,06	2,13	0,00	0,00
3190.13	OBRIGAÇÕES PATRONAIS	334.878,91		0,47	0,00	0,00	334.878,91	0,47	334.878,91	0,47	0,00	0,00
3191.00	APLICAÇÃO DIRETA DECORRENTE DE OPERAÇÃO ENTRE ÓRGÃOS, FUNDOS E ENTIDADES INTEGRANTES DOS ORÇAMENTOS	26.098,85		0,04	0,00	0,00	26.098,85	0,04	26.098,85	0,04	0,00	0,00
3191.13	CONTRIBUIÇÕES PATRONAIS	26.098,85		0,04	0,00	0,00	26.098,85	0,04	26.098,85	0,04	0,00	0,00
3300.00	OUTRAS DESPESAS CORRENTES	371.259,93		0,52	0,00	0,00	371.259,93	0,52	371.259,93	0,52	0,00	0,00
3390.00	APLICAÇÕES DIRETAS	371.259,93		0,52	0,00	0,00	371.259,93	0,52	371.259,93	0,52	0,00	0,00
3390.14	DIÁRIAS - CIVIL	23.888,00		0,03	0,00	0,00	23.888,00	0,03	23.888,00	0,03	0,00	0,00
3390.30	MATERIAL DE CONSUMO	94.284,68		0,13	0,00	0,00	94.284,68	0,13	94.284,68	0,13	0,00	0,00
3390.35	SERVIÇOS DE CONSULTORIA	62.200,00		0,09	0,00	0,00	62.200,00	0,09	62.200,00	0,09	0,00	0,00
3390.36	OUTROS SERVIÇOS DE TERCEIROS - PESSOA FÍSICA	61.767,30		0,09	0,00	0,00	61.767,30	0,09	61.767,30	0,09	0,00	0,00
3390.39	OUTROS SERVIÇOS DE TERCEIROS - PESSOA JURÍDICA	107.431,15		0,15	0,00	0,00	107.431,15	0,15	107.431,15	0,15	0,00	0,00
3390.40	SERVIÇOS DE TECNOLOGIA DA INFORMAÇÃO E COMUNICAÇÃO - PJ	21.483,28		0,03	0,00	0,00	21.483,28	0,03	21.483,28	0,03	0,00	0,00
3390.47	OBRIGAÇÕES TRIBUTÁRIAS E CONTRIBUTIVAS	205,52		0,00	0,00	0,00	205,52	0,00	205,52	0,00	0,00	0,00
<b>4000.00</b>	<b>DESPESAS DE CAPITAL</b>	8.629,21		0,01	0,00	0,00	8.629,21	0,01	8.629,21	0,01	0,00	0,00
4400.00	INVESTIMENTOS	8.629,21		0,01	0,00	0,00	8.629,21	0,01	8.629,21	0,01	0,00	0,00
4490.00	APLICAÇÕES DIRETAS	8.629,21		0,01	0,00	0,00	8.629,21	0,01	8.629,21	0,01	0,00	0,00
4490.52	EQUIPAMENTOS E MATERIAL PERMANENTE	8.629,21		0,01	0,00	0,00	8.629,21	0,01	8.629,21	0,01	0,00	0,00
	<b>Total da Unidade:</b>	<b>2.295.270,10</b>		<b>3,21</b>	<b>0,00</b>	<b>0,00</b>	<b>2.295.270,10</b>	<b>3,21</b>	<b>2.295.270,10</b>	<b>3,21</b>	<b>0,00</b>	<b>0,00</b>



# Prefeitura Municipal de Bananeiras

Secretaria de Finanças

Departamento de Contabilidade

Comparativo da Despesa Autorizada com a Realizada Por Órgão - Anexo 11 - Lei Federal nº 4.320/64

Balanços Gerais - Exercício de 2022 - Consolidado

Cód. Despesa	Descrição da Despesa	Crédito		Crédito		Total da		Total da		Diferença	%		
		Orçamentário	e Suplementar	Extraordinário	%	Despesa	%	Despesa	%				
<b>02.000</b>	<b>Procuradoria Geral do Município</b>												
<b>3000.00</b>	<b>DESPESAS CORRENTES</b>	252.773,28		0,35		0,00	0,00	252.773,28	0,35	252.773,28	0,35	0,00	0,00
3100.00	PESSOAL E ENCARGOS SOCIAIS	218.722,90		0,31		0,00	0,00	218.722,90	0,31	218.722,90	0,31	0,00	0,00
3190.00	APLICAÇÕES DIRETAS	218.722,90		0,31		0,00	0,00	218.722,90	0,31	218.722,90	0,31	0,00	0,00
3190.11	VENCIMENTOS E VANTAGENS FIXAS - PESSOAL CIVIL	168.815,99		0,24		0,00	0,00	168.815,99	0,24	168.815,99	0,24	0,00	0,00
3190.91	SENTENÇAS JUDICIAIS	49.906,91		0,07		0,00	0,00	49.906,91	0,07	49.906,91	0,07	0,00	0,00
3300.00	OUTRAS DESPESAS CORRENTES	34.050,38		0,05		0,00	0,00	34.050,38	0,05	34.050,38	0,05	0,00	0,00
3390.00	APLICAÇÕES DIRETAS	34.050,38		0,05		0,00	0,00	34.050,38	0,05	34.050,38	0,05	0,00	0,00
3390.39	OUTROS SERVIÇOS DE TERCEIROS - PESSOA JURÍDICA	5.805,00		0,01		0,00	0,00	5.805,00	0,01	5.805,00	0,01	0,00	0,00
3390.91	SENTENÇAS JUDICIAIS	28.245,38		0,04		0,00	0,00	28.245,38	0,04	28.245,38	0,04	0,00	0,00
<b>4000.00</b>	<b>DESPESAS DE CAPITAL</b>	492.836,90		0,69		0,00	0,00	492.836,90	0,69	492.836,90	0,69	0,00	0,00
4600.00	AMORTIZAÇÃO DA DÍVIDA	492.836,90		0,69		0,00	0,00	492.836,90	0,69	492.836,90	0,69	0,00	0,00
4690.00	APLICAÇÕES DIRETAS	492.836,90		0,69		0,00	0,00	492.836,90	0,69	492.836,90	0,69	0,00	0,00
4690.91	SENTENÇAS JUDICIAIS	492.836,90		0,69		0,00	0,00	492.836,90	0,69	492.836,90	0,69	0,00	0,00
	<b>Total da Unidade:</b>	<b>745.610,18</b>		<b>1,04</b>		<b>0,00</b>	<b>0,00</b>	<b>745.610,18</b>	<b>1,04</b>	<b>745.610,18</b>	<b>1,04</b>	<b>0,00</b>	<b>0,00</b>



# Prefeitura Municipal de Bananeiras

Secretaria de Finanças

Departamento de Contabilidade

Comparativo da Despesa Autorizada com a Realizada Por Órgão - Anexo 11 - Lei Federal nº 4.320/64

Balancos Gerais - Exercício de 2022 - Consolidado

Cód. Despesa	Descrição da Despesa	Crédito		Crédito		Total da		Total da		Diferença		
		Orçamentário	e Suplementar	%	Extraordinário	%	Fixada	%	Realizada	%		%
<b>02.010</b>	<b>Secretaria de Receita, Transparência e Transformação Digital</b>											
<b>3000.00</b>	<b>DESPESAS CORRENTES</b>	811.445,28		1,14	0,00	0,00	811.445,28	1,14	811.445,28	1,14	0,00	0,00
3100.00	PESSOAL E ENCARGOS SOCIAIS	433.834,94		0,61	0,00	0,00	433.834,94	0,61	433.834,94	0,61	0,00	0,00
3190.00	APLICAÇÕES DIRETAS	433.834,94		0,61	0,00	0,00	433.834,94	0,61	433.834,94	0,61	0,00	0,00
3190.04	CONTRATAÇÃO POR TEMPO DETERMINADO	84.479,00		0,12	0,00	0,00	84.479,00	0,12	84.479,00	0,12	0,00	0,00
3190.11	VENCIMENTOS E VANTAGENS FIXAS - PESSOAL CIVIL	349.355,94		0,49	0,00	0,00	349.355,94	0,49	349.355,94	0,49	0,00	0,00
3300.00	OUTRAS DESPESAS CORRENTES	377.610,34		0,53	0,00	0,00	377.610,34	0,53	377.610,34	0,53	0,00	0,00
3390.00	APLICAÇÕES DIRETAS	377.610,34		0,53	0,00	0,00	377.610,34	0,53	377.610,34	0,53	0,00	0,00
3390.14	DIÁRIAS - CIVIL	2.180,00		0,00	0,00	0,00	2.180,00	0,00	2.180,00	0,00	0,00	0,00
3390.30	MATERIAL DE CONSUMO	6.094,71		0,01	0,00	0,00	6.094,71	0,01	6.094,71	0,01	0,00	0,00
3390.36	OUTROS SERVIÇOS DE TERCEIROS - PESSOA FÍSICA	75.693,00		0,11	0,00	0,00	75.693,00	0,11	75.693,00	0,11	0,00	0,00
3390.39	OUTROS SERVIÇOS DE TERCEIROS - PESSOA JURÍDICA	133.009,71		0,19	0,00	0,00	133.009,71	0,19	133.009,71	0,19	0,00	0,00
3390.40	SERVIÇOS DE TECNOLOGIA DA INFORMAÇÃO E COMUNICAÇÃO - PJI	151.853,50		0,21	0,00	0,00	151.853,50	0,21	151.853,50	0,21	0,00	0,00
3390.92	DESPESAS DE EXERCÍCIOS ANTERIORES	2.500,00		0,00	0,00	0,00	2.500,00	0,00	2.500,00	0,00	0,00	0,00
3390.93	INDENIZAÇÕES E RESTITUIÇÕES	6.279,42		0,01	0,00	0,00	6.279,42	0,01	6.279,42	0,01	0,00	0,00
<b>4000.00</b>	<b>DESPESAS DE CAPITAL</b>	3.341,88		0,00	0,00	0,00	3.341,88	0,00	3.341,88	0,00	0,00	0,00
4400.00	INVESTIMENTOS	3.341,88		0,00	0,00	0,00	3.341,88	0,00	3.341,88	0,00	0,00	0,00
4490.00	APLICAÇÕES DIRETAS	3.341,88		0,00	0,00	0,00	3.341,88	0,00	3.341,88	0,00	0,00	0,00
4490.52	EQUIPAMENTOS E MATERIAL PERMANENTE	3.341,88		0,00	0,00	0,00	3.341,88	0,00	3.341,88	0,00	0,00	0,00
	<b>Total da Unidade:</b>	<b>814.787,16</b>		<b>1,14</b>	<b>0,00</b>	<b>0,00</b>	<b>814.787,16</b>	<b>1,14</b>	<b>814.787,16</b>	<b>1,14</b>	<b>0,00</b>	<b>0,00</b>





# Prefeitura Municipal de Bananeiras

Secretaria de Finanças

Departamento de Contabilidade

Comparativo da Despesa Autorizada com a Realizada Por Órgão - Anexo 11 - Lei Federal nº 4.320/64

Balancos Gerais - Exercício de 2022 - Consolidado

Cód. Despesa	Crédito Orçamentário e Suplementar	%	Crédito Especial e Extraordinário	%	Total da Despesa Fixada	%	Total da Despesa Realizada	%	Diferença	%	
<b>03.000</b>	<b>Secretaria de Administração</b>										
<b>3000.00</b>	<b>DESPESAS CORRENTES</b>	1.928.724,98	2,70	0,00	0,00	1.928.724,98	2,70	1.928.724,98	2,70	0,00	0,00
3100.00	PESSOAL E ENCARGOS SOCIAIS	548.900,71	0,77	0,00	0,00	548.900,71	0,77	548.900,71	0,77	0,00	0,00
3190.00	APLICAÇÕES DIRETAS	548.900,71	0,77	0,00	0,00	548.900,71	0,77	548.900,71	0,77	0,00	0,00
3190.11	VENCIMENTOS E VANTAGENS FIXAS - PESSOAL CIVIL	548.900,71	0,77	0,00	0,00	548.900,71	0,77	548.900,71	0,77	0,00	0,00
3300.00	OUTRAS DESPESAS CORRENTES	1.379.824,27	1,93	0,00	0,00	1.379.824,27	1,93	1.379.824,27	1,93	0,00	0,00
3390.00	APLICAÇÕES DIRETAS	1.379.824,27	1,93	0,00	0,00	1.379.824,27	1,93	1.379.824,27	1,93	0,00	0,00
3390.14	DIÁRIAS - CIVIL	440,00	0,00	0,00	0,00	440,00	0,00	440,00	0,00	0,00	0,00
3390.30	MATERIAL DE CONSUMO	97.539,50	0,14	0,00	0,00	97.539,50	0,14	97.539,50	0,14	0,00	0,00
3390.36	OUTROS SERVIÇOS DE TERCEIROS - PESSOA FÍSICA	107.971,92	0,15	0,00	0,00	107.971,92	0,15	107.971,92	0,15	0,00	0,00
3390.39	OUTROS SERVIÇOS DE TERCEIROS - PESSOA JURÍDICA	1.122.287,47	1,57	0,00	0,00	1.122.287,47	1,57	1.122.287,47	1,57	0,00	0,00
3390.41	CONTRIBUIÇÕES	9.208,00	0,01	0,00	0,00	9.208,00	0,01	9.208,00	0,01	0,00	0,00
3390.92	DESPESAS DE EXERCÍCIOS ANTERIORES	38.077,38	0,05	0,00	0,00	38.077,38	0,05	38.077,38	0,05	0,00	0,00
3390.93	INDENIZAÇÕES E RESTITUIÇÕES	4.300,00	0,01	0,00	0,00	4.300,00	0,01	4.300,00	0,01	0,00	0,00
<b>4000.00</b>	<b>DESPESAS DE CAPITAL</b>	150.880,00	0,21	0,00	0,00	150.880,00	0,21	150.880,00	0,21	0,00	0,00
4400.00	INVESTIMENTOS	150.880,00	0,21	0,00	0,00	150.880,00	0,21	150.880,00	0,21	0,00	0,00
4490.00	APLICAÇÕES DIRETAS	150.880,00	0,21	0,00	0,00	150.880,00	0,21	150.880,00	0,21	0,00	0,00
4490.52	EQUIPAMENTOS E MATERIAL PERMANENTE	150.880,00	0,21	0,00	0,00	150.880,00	0,21	150.880,00	0,21	0,00	0,00
	<b>Total da Unidade:</b>	<b>2.079.604,98</b>	<b>2,91</b>	<b>0,00</b>	<b>0,00</b>	<b>2.079.604,98</b>	<b>2,91</b>	<b>2.079.604,98</b>	<b>2,91</b>	<b>0,00</b>	<b>0,00</b>



# Prefeitura Municipal de Bananeiras

Secretaria de Finanças

Departamento de Contabilidade

Comparativo da Despesa Autorizada com a Realizada Por Órgão - Anexo 11 - Lei Federal nº 4.320/64

Balancos Gerais - Exercício de 2022 - Consolidado

Cód. Despesa	Descrição da Despesa	Crédito		Crédito		Total da		Total da		Diferença	
		Orçamentário e Suplementar	%	Especial e Extraordinário	%	Fixada	%	Realizada	%		%
<b>04.000</b>	<b>Secretaria de Finanças</b>										
<b>3000.00</b>	<b>DESPESAS CORRENTES</b>	1.666.039,39	2,33	0,00	0,00	1.666.039,39	2,33	1.666.039,39	2,33	0,00	0,00
3100.00	PESSOAL E ENCARGOS SOCIAIS	535.877,47	0,75	0,00	0,00	535.877,47	0,75	535.877,47	0,75	0,00	0,00
3190.00	APLICAÇÕES DIRETAS	493.561,74	0,69	0,00	0,00	493.561,74	0,69	493.561,74	0,69	0,00	0,00
3190.11	VENCIMENTOS E VANTAGENS FIXAS - PESSOAL CIVIL	191.953,62	0,27	0,00	0,00	191.953,62	0,27	191.953,62	0,27	0,00	0,00
3190.13	OBRIGAÇÕES PATRONAIS	121.854,85	0,17	0,00	0,00	121.854,85	0,17	121.854,85	0,17	0,00	0,00
3190.92	DESPESAS DE EXERCÍCIOS ANTERIORES	179.753,27	0,25	0,00	0,00	179.753,27	0,25	179.753,27	0,25	0,00	0,00
3191.00	APLICAÇÃO DIRETA DECORRENTE DE OPERAÇÃO ENTRE ÓRGÃOS, FUNDOS E ENTIDADES INTEGRANTES DOS ORÇAMENTOS	42.315,73	0,06	0,00	0,00	42.315,73	0,06	42.315,73	0,06	0,00	0,00
3191.13	CONTRIBUIÇÕES PATRONAIS	42.315,73	0,06	0,00	0,00	42.315,73	0,06	42.315,73	0,06	0,00	0,00
3191.92	DESPESAS DE EXERCÍCIOS ANTERIORES	0,00	0,00	0,00	0,00	0,00	0,00	0,00	0,00	0,00	0,00
3300.00	OUTRAS DESPESAS CORRENTES	1.130.161,92	1,58	0,00	0,00	1.130.161,92	1,58	1.130.161,92	1,58	0,00	0,00
3390.00	APLICAÇÕES DIRETAS	1.130.161,92	1,58	0,00	0,00	1.130.161,92	1,58	1.130.161,92	1,58	0,00	0,00
3390.14	DIÁRIAS - CIVIL	2.350,00	0,00	0,00	0,00	2.350,00	0,00	2.350,00	0,00	0,00	0,00
3390.35	SERVIÇOS DE CONSULTORIA	100.100,00	0,14	0,00	0,00	100.100,00	0,14	100.100,00	0,14	0,00	0,00
3390.39	OUTROS SERVIÇOS DE TERCEIROS - PESSOA JURÍDICA	200.083,29	0,28	0,00	0,00	200.083,29	0,28	200.083,29	0,28	0,00	0,00
3390.47	OBRIGAÇÕES TRIBUTÁRIAS E CONTRIBUTIVAS	787.286,05	1,10	0,00	0,00	787.286,05	1,10	787.286,05	1,10	0,00	0,00
3390.93	INDENIZAÇÕES E RESTITUIÇÕES	40.342,58	0,06	0,00	0,00	40.342,58	0,06	40.342,58	0,06	0,00	0,00
<b>4000.00</b>	<b>DESPESAS DE CAPITAL</b>	2.168.907,68	3,04	0,00	0,00	2.168.907,68	3,04	2.168.907,68	3,04	0,00	0,00
4400.00	INVESTIMENTOS	9.456,00	0,01	0,00	0,00	9.456,00	0,01	9.456,00	0,01	0,00	0,00
4490.00	APLICAÇÕES DIRETAS	9.456,00	0,01	0,00	0,00	9.456,00	0,01	9.456,00	0,01	0,00	0,00
4490.52	EQUIPAMENTOS E MATERIAL PERMANENTE	9.456,00	0,01	0,00	0,00	9.456,00	0,01	9.456,00	0,01	0,00	0,00
4600.00	AMORTIZAÇÃO DA DÍVIDA	2.159.451,68	3,02	0,00	0,00	2.159.451,68	3,02	2.159.451,68	3,02	0,00	0,00
4690.00	APLICAÇÕES DIRETAS	1.231.361,43	1,72	0,00	0,00	1.231.361,43	1,72	1.231.361,43	1,72	0,00	0,00
4690.71	PRINCIPAL DA DÍVIDA CONTRATUAL RESGATADO	1.231.361,43	1,72	0,00	0,00	1.231.361,43	1,72	1.231.361,43	1,72	0,00	0,00
4691.00	APLICAÇÃO DIRETA DECORRENTE DE OPERAÇÃO ENTRE ÓRGÃOS, FUNDOS E ENTIDADES INTEGRANTES DOS ORÇAMENTOS	928.090,25	1,30	0,00	0,00	928.090,25	1,30	928.090,25	1,30	0,00	0,00
4691.71	Principal da Dívida Contratual Resgatado	928.090,25	1,30	0,00	0,00	928.090,25	1,30	928.090,25	1,30	0,00	0,00
	<b>Total da Unidade:</b>	<b>3.834.947,07</b>	<b>5,37</b>	<b>0,00</b>	<b>0,00</b>	<b>3.834.947,07</b>	<b>5,37</b>	<b>3.834.947,07</b>	<b>5,37</b>	<b>0,00</b>	<b>0,00</b>



# Prefeitura Municipal de Bananeiras

Secretaria de Finanças

Departamento de Contabilidade

Comparativo da Despesa Autorizada com a Realizada Por Órgão - Anexo 11 - Lei Federal nº 4.320/64

Balancos Gerais - Exercício de 2022 - Consolidado

Cód. Despesa	Crédito Orçamentário e Suplementar	%	Crédito Especial e Extraordinário	%	Total da Despesa Fixada	%	Total da Despesa Realizada	%	Diferença	%
<b>05.000 Secretaria de Meio Ambiente e Aquicultura</b>										
<b>3000.00 DESPESAS CORRENTES</b>	146.105,16	0,20	0,00	0,00	146.105,16	0,20	146.105,16	0,20	0,00	0,00
3100.00 PESSOAL E ENCARGOS SOCIAIS	128.183,56	0,18	0,00	0,00	128.183,56	0,18	128.183,56	0,18	0,00	0,00
3190.00 APLICAÇÕES DIRETAS	128.183,56	0,18	0,00	0,00	128.183,56	0,18	128.183,56	0,18	0,00	0,00
3190.11 VENCIMENTOS E VANTAGENS FIXAS - PESSOAL CIVIL	128.183,56	0,18	0,00	0,00	128.183,56	0,18	128.183,56	0,18	0,00	0,00
3300.00 OUTRAS DESPESAS CORRENTES	17.921,60	0,03	0,00	0,00	17.921,60	0,03	17.921,60	0,03	0,00	0,00
3390.00 APLICAÇÕES DIRETAS	17.921,60	0,03	0,00	0,00	17.921,60	0,03	17.921,60	0,03	0,00	0,00
3390.14 DIÁRIAS - CIVIL	1.764,00	0,00	0,00	0,00	1.764,00	0,00	1.764,00	0,00	0,00	0,00
3390.30 MATERIAL DE CONSUMO	2.352,60	0,00	0,00	0,00	2.352,60	0,00	2.352,60	0,00	0,00	0,00
3390.36 OUTROS SERVIÇOS DE TERCEIROS - PESSOA FÍSICA	6.100,00	0,01	0,00	0,00	6.100,00	0,01	6.100,00	0,01	0,00	0,00
3390.39 OUTROS SERVIÇOS DE TERCEIROS - PESSOA JURÍDICA	7.705,00	0,01	0,00	0,00	7.705,00	0,01	7.705,00	0,01	0,00	0,00
<b>Total da Unidade:</b>	<b>146.105,16</b>	<b>0,20</b>	<b>0,00</b>	<b>0,00</b>	<b>146.105,16</b>	<b>0,20</b>	<b>146.105,16</b>	<b>0,20</b>	<b>0,00</b>	<b>0,00</b>



# Prefeitura Municipal de Bananeiras

Secretaria de Finanças

Departamento de Contabilidade

Comparativo da Despesa Autorizada com a Realizada Por Órgão - Anexo 11 - Lei Federal nº 4.320/64

Balancos Gerais - Exercício de 2022 - Consolidado

Cód. Despesa	Descrição da Despesa	Crédito		Crédito		Total da		Total da		Diferença	%
		Orçamentário	e Suplementar	Extraordinário	%	Despesa	%	Realizada	%		
<b>06.000</b>	<b>Secretaria de Educação</b>										
<b>3000.00</b>	<b>DESPESAS CORRENTES</b>	29.905.582,46		0,00	0,00	29.905.582,46	41,88	29.905.582,46	41,88	0,00	0,00
3100.00	PESSOAL E ENCARGOS SOCIAIS	23.812.883,52		0,00	0,00	23.812.883,52	33,35	23.812.883,52	33,35	0,00	0,00
3190.00	APLICAÇÕES DIRETAS	19.960.210,71		0,00	0,00	19.960.210,71	27,96	19.960.210,71	27,96	0,00	0,00
3190.04	CONTRATAÇÃO POR TEMPO DETERMINADO	2.277.458,42		0,00	0,00	2.277.458,42	3,19	2.277.458,42	3,19	0,00	0,00
3190.11	VENCIMENTOS E VANTAGENS FIXAS - PESSOAL CIVIL	16.847.880,61		0,00	0,00	16.847.880,61	23,60	16.847.880,61	23,60	0,00	0,00
3190.13	OBRIGAÇÕES PATRONAIS	834.871,68		0,00	0,00	834.871,68	1,17	834.871,68	1,17	0,00	0,00
3191.00	APLICAÇÃO DIRETA DECORRENTE DE OPERAÇÃO ENTRE ÓRGÃOS, FUNDOS E ENTIDADES INTEGRANTES DOS ORÇAMENTOS	3.852.672,81		0,00	0,00	3.852.672,81	5,40	3.852.672,81	5,40	0,00	0,00
3191.13	CONTRIBUIÇÕES PATRONAIS	3.852.672,81		0,00	0,00	3.852.672,81	5,40	3.852.672,81	5,40	0,00	0,00
3191.92	DESPESAS DE EXERCÍCIOS ANTERIORES	0,00		0,00	0,00	0,00	0,00	0,00	0,00	0,00	0,00
3300.00	OUTRAS DESPESAS CORRENTES	6.092.698,94		0,00	0,00	6.092.698,94	8,53	6.092.698,94	8,53	0,00	0,00
3390.00	APLICAÇÕES DIRETAS	6.092.698,94		0,00	0,00	6.092.698,94	8,53	6.092.698,94	8,53	0,00	0,00
3390.14	DIÁRIAS - CIVIL	5.826,00		0,00	0,00	5.826,00	0,01	5.826,00	0,01	0,00	0,00
3390.30	MATERIAL DE CONSUMO	3.638.903,27		0,00	0,00	3.638.903,27	5,10	3.638.903,27	5,10	0,00	0,00
3390.36	OUTROS SERVIÇOS DE TERCEIROS - PESSOA FÍSICA	1.551.549,46		0,00	0,00	1.551.549,46	2,17	1.551.549,46	2,17	0,00	0,00
3390.39	OUTROS SERVIÇOS DE TERCEIROS - PESSOA JURÍDICA	852.017,71		0,00	0,00	852.017,71	1,19	852.017,71	1,19	0,00	0,00
3390.47	OBRIGAÇÕES TRIBUTÁRIAS E CONTRIBUTIVAS	2.299,10		0,00	0,00	2.299,10	0,00	2.299,10	0,00	0,00	0,00
3390.92	DESPESAS DE EXERCÍCIOS ANTERIORES	42.103,40		0,00	0,00	42.103,40	0,06	42.103,40	0,06	0,00	0,00
<b>4000.00</b>	<b>DESPESAS DE CAPITAL</b>	4.416.165,41		0,00	0,00	4.416.165,41	6,19	4.416.165,41	6,19	0,00	0,00
4400.00	INVESTIMENTOS	4.416.165,41		0,00	0,00	4.416.165,41	6,19	4.416.165,41	6,19	0,00	0,00
4490.00	APLICAÇÕES DIRETAS	4.416.165,41		0,00	0,00	4.416.165,41	6,19	4.416.165,41	6,19	0,00	0,00
4490.51	OBRAS E INSTALAÇÕES	999.839,51		0,00	0,00	999.839,51	1,40	999.839,51	1,40	0,00	0,00
4490.52	EQUIPAMENTOS E MATERIAL PERMANENTE	1.166.325,90		0,00	0,00	1.166.325,90	1,63	1.166.325,90	1,63	0,00	0,00
4490.61	AQUISIÇÃO DE IMÓVEIS	2.250.000,00		0,00	0,00	2.250.000,00	3,15	2.250.000,00	3,15	0,00	0,00
	<b>Total da Unidade:</b>	<b>34.321.747,87</b>		<b>48,07</b>	<b>0,00</b>	<b>34.321.747,87</b>	<b>48,07</b>	<b>34.321.747,87</b>	<b>48,07</b>	<b>0,00</b>	<b>0,00</b>



# Prefeitura Municipal de Bananeiras

Secretaria de Finanças

Departamento de Contabilidade

Comparativo da Despesa Autorizada com a Realizada Por Órgão - Anexo 11 - Lei Federal nº 4.320/64

Balancos Gerais - Exercício de 2022 - Consolidado

Cód. Despesa	Descrição da Despesa	Crédito Orçamentário e Suplementar	%	Crédito Especial e Extraordinário	%	Total da Despesa Fixada	%	Total da Despesa Realizada	%	Diferença	%
<b>07.000</b>	<b>Secretaria Municipal de Saúde</b>										
<b>3000.00</b>	<b>DESPESAS CORRENTES</b>	1.070.387,22	1,50	0,00	0,00	1.070.387,22	1,50	1.070.387,22	1,50	0,00	0,00
3100.00	PESSOAL E ENCARGOS SOCIAIS	774.233,70	1,08	0,00	0,00	774.233,70	1,08	774.233,70	1,08	0,00	0,00
3190.00	APLICAÇÕES DIRETAS	774.077,87	1,08	0,00	0,00	774.077,87	1,08	774.077,87	1,08	0,00	0,00
3190.11	VENCIMENTOS E VANTAGENS FIXAS - PESSOAL CIVIL	735.948,05	1,03	0,00	0,00	735.948,05	1,03	735.948,05	1,03	0,00	0,00
3190.13	OBRIGAÇÕES PATRONAIS	38.129,82	0,05	0,00	0,00	38.129,82	0,05	38.129,82	0,05	0,00	0,00
3191.00	APLICAÇÃO DIRETA DECORRENTE DE OPERAÇÃO ENTRE ÓRGÃOS, FUNDOS E ENTIDADES INTEGRANTES DOS ORÇAMENTOS	155,83	0,00	0,00	0,00	155,83	0,00	155,83	0,00	0,00	0,00
3191.13	CONTRIBUIÇÕES PATRONAIS	155,83	0,00	0,00	0,00	155,83	0,00	155,83	0,00	0,00	0,00
3191.92	DESPESAS DE EXERCÍCIOS ANTERIORES	0,00	0,00	0,00	0,00	0,00	0,00	0,00	0,00	0,00	0,00
3300.00	OUTRAS DESPESAS CORRENTES	296.153,52	0,41	0,00	0,00	296.153,52	0,41	296.153,52	0,41	0,00	0,00
3390.00	APLICAÇÕES DIRETAS	296.153,52	0,41	0,00	0,00	296.153,52	0,41	296.153,52	0,41	0,00	0,00
3390.30	MATERIAL DE CONSUMO	52.214,44	0,07	0,00	0,00	52.214,44	0,07	52.214,44	0,07	0,00	0,00
3390.36	OUTROS SERVIÇOS DE TERCEIROS - PESSOA FÍSICA	96.548,00	0,14	0,00	0,00	96.548,00	0,14	96.548,00	0,14	0,00	0,00
3390.39	OUTROS SERVIÇOS DE TERCEIROS - PESSOA JURÍDICA	146.602,75	0,21	0,00	0,00	146.602,75	0,21	146.602,75	0,21	0,00	0,00
3390.93	INDENIZAÇÕES E RESTITUIÇÕES	788,33	0,00	0,00	0,00	788,33	0,00	788,33	0,00	0,00	0,00
	<b>Total da Unidade:</b>	<b>1.070.387,22</b>	<b>1,50</b>	<b>0,00</b>	<b>0,00</b>	<b>1.070.387,22</b>	<b>1,50</b>	<b>1.070.387,22</b>	<b>1,50</b>	<b>0,00</b>	<b>0,00</b>



# Prefeitura Municipal de Bananeiras

Secretaria de Finanças

Departamento de Contabilidade

Comparativo da Despesa Autorizada com a Realizada Por Órgão - Anexo 11 - Lei Federal nº 4.320/64

Balancos Gerais - Exercício de 2022 - Consolidado

Cód. Despesa	Descrição da Despesa	Crédito		Crédito		Total da		Total da		Diferença	%
		Orçamentário	e Suplementar	Extraordinário	%	Despesa Fixada	%	Despesa Realizada	%		
<b>07.010</b>	<b>Fundo Municipal de Saúde</b>										
<b>3000.00</b>	<b>DESPESAS CORRENTES</b>	17.444.997,68	24,43	1.010.884,00	1,42	18.455.881,68	25,85	18.455.880,68	25,85	1,00	0,00
3100.00	PESSOAL E ENCARGOS SOCIAIS	10.407.206,74	14,58	1.010.884,00	1,42	11.418.090,74	15,99	11.418.089,74	15,99	1,00	0,00
3190.00	APLICAÇÕES DIRETAS	9.701.201,26	13,59	1.010.884,00	1,42	10.712.085,26	15,00	10.712.084,26	15,00	1,00	0,00
3190.04	CONTRATAÇÃO POR TEMPO DETERMINADO	4.043.337,38	5,66	0,00	0,00	4.043.337,38	5,66	4.043.337,38	5,66	0,00	0,00
3190.11	VENCIMENTOS E VANTAGENS FIXAS - PESSOAL CIVIL	4.973.996,65	6,97	1.010.884,00	1,42	5.984.880,65	8,38	5.984.879,65	8,38	1,00	0,00
3190.13	OBRIGAÇÕES PATRONAIS	683.867,23	0,96	0,00	0,00	683.867,23	0,96	683.867,23	0,96	0,00	0,00
3191.00	APLICAÇÃO DIRETA DECORRENTE DE OPERAÇÃO ENTRE ÓRGÃOS, FUNDOS E ENTIDADES INTEGRANTES DOS ORÇAMENTOS	706.005,48	0,99	0,00	0,00	706.005,48	0,99	706.005,48	0,99	0,00	0,00
3191.13	CONTRIBUIÇÕES PATRONAIS	706.005,48	0,99	0,00	0,00	706.005,48	0,99	706.005,48	0,99	0,00	0,00
3191.92	DESPESAS DE EXERCÍCIOS ANTERIORES	0,00	0,00	0,00	0,00	0,00	0,00	0,00	0,00	0,00	0,00
3300.00	OUTRAS DESPESAS CORRENTES	7.037.790,94	9,86	0,00	0,00	7.037.790,94	9,86	7.037.790,94	9,86	0,00	0,00
3390.00	APLICAÇÕES DIRETAS	7.037.790,94	9,86	0,00	0,00	7.037.790,94	9,86	7.037.790,94	9,86	0,00	0,00
3390.30	MATERIAL DE CONSUMO	4.304.729,57	6,03	0,00	0,00	4.304.729,57	6,03	4.304.729,57	6,03	0,00	0,00
3390.32	MATERIAL, BEM OU SERVIÇO PARA DISTRIBUIÇÃO GRATUITA	61.650,00	0,09	0,00	0,00	61.650,00	0,09	61.650,00	0,09	0,00	0,00
3390.36	OUTROS SERVIÇOS DE TERCEIROS - PESSOA FÍSICA	391.786,00	0,55	0,00	0,00	391.786,00	0,55	391.786,00	0,55	0,00	0,00
3390.39	OUTROS SERVIÇOS DE TERCEIROS - PESSOA JURÍDICA	2.237.741,49	3,13	0,00	0,00	2.237.741,49	3,13	2.237.741,49	3,13	0,00	0,00
3390.40	SERVIÇOS DE TECNOLOGIA DA INFORMAÇÃO E COMUNICAÇÃO - PJ	2.750,00	0,00	0,00	0,00	2.750,00	0,00	2.750,00	0,00	0,00	0,00
3390.92	DESPESAS DE EXERCÍCIOS ANTERIORES	39.133,88	0,05	0,00	0,00	39.133,88	0,05	39.133,88	0,05	0,00	0,00
<b>4000.00</b>	<b>DESPESAS DE CAPITAL</b>	435.865,17	0,61	0,00	0,00	435.865,17	0,61	435.865,17	0,61	0,00	0,00
4400.00	INVESTIMENTOS	435.865,17	0,61	0,00	0,00	435.865,17	0,61	435.865,17	0,61	0,00	0,00
4490.00	APLICAÇÕES DIRETAS	435.865,17	0,61	0,00	0,00	435.865,17	0,61	435.865,17	0,61	0,00	0,00
4490.51	OBRAS E INSTALAÇÕES	86.995,00	0,12	0,00	0,00	86.995,00	0,12	86.995,00	0,12	0,00	0,00
4490.52	EQUIPAMENTOS E MATERIAL PERMANENTE	348.870,17	0,49	0,00	0,00	348.870,17	0,49	348.870,17	0,49	0,00	0,00
	<b>Total da Unidade:</b>	<b>17.880.862,85</b>	<b>25,04</b>	<b>1.010.884,00</b>	<b>1,42</b>	<b>18.891.746,85</b>	<b>26,46</b>	<b>18.891.745,85</b>	<b>26,46</b>	<b>1,00</b>	<b>0,00</b>



# Prefeitura Municipal de Bananeiras

Secretaria de Finanças

Departamento de Contabilidade

Comparativo da Despesa Autorizada com a Realizada Por Órgão - Anexo 11 - Lei Federal nº 4.320/64

Balancos Gerais - Exercício de 2022 - Consolidado

Cód. Despesa	Descrição da Despesa	Crédito		Crédito		Total da		Total da		Diferença	%	
		Orçamentário	e Suplementar	Especial e	Extraordinário	Despesa	Fixada	Despesa	Realizada			
<b>08.000</b>	<b>Secretaria de Desenvolvimento Social</b>											
<b>3000.00</b>	<b>DESPESAS CORRENTES</b>	1.238.275,26		1,73	0,00	0,00	1.238.275,26	1,73	1.238.275,26	1,73	0,00	0,00
3100.00	PESSOAL E ENCARGOS SOCIAIS	404.869,46		0,57	0,00	0,00	404.869,46	0,57	404.869,46	0,57	0,00	0,00
3190.00	APLICAÇÕES DIRETAS	404.869,46		0,57	0,00	0,00	404.869,46	0,57	404.869,46	0,57	0,00	0,00
3190.11	VENCIMENTOS E VANTAGENS FIXAS - PESSOAL CIVIL	397.681,46		0,56	0,00	0,00	397.681,46	0,56	397.681,46	0,56	0,00	0,00
3190.13	OBRIGAÇÕES PATRONAIS	7.188,00		0,01	0,00	0,00	7.188,00	0,01	7.188,00	0,01	0,00	0,00
3191.00	APLICAÇÃO DIRETA DECORRENTE DE OPERAÇÃO ENTRE ÓRGÃOS, FUNDOS E ENTIDADES INTEGRANTES DOS ORÇAMENTOS	0,00		0,00	0,00	0,00	0,00	0,00	0,00	0,00	0,00	0,00
3191.13	CONTRIBUIÇÕES PATRONAIS	0,00		0,00	0,00	0,00	0,00	0,00	0,00	0,00	0,00	0,00
3300.00	OUTRAS DESPESAS CORRENTES	833.405,80		1,17	0,00	0,00	833.405,80	1,17	833.405,80	1,17	0,00	0,00
3390.00	APLICAÇÕES DIRETAS	833.405,80		1,17	0,00	0,00	833.405,80	1,17	833.405,80	1,17	0,00	0,00
3390.14	DIÁRIAS - CIVIL	3.282,00		0,00	0,00	0,00	3.282,00	0,00	3.282,00	0,00	0,00	0,00
3390.30	MATERIAL DE CONSUMO	47.769,70		0,07	0,00	0,00	47.769,70	0,07	47.769,70	0,07	0,00	0,00
3390.32	MATERIAL, BEM OU SERVIÇO PARA DISTRIBUIÇÃO GRATUITA	371.395,99		0,52	0,00	0,00	371.395,99	0,52	371.395,99	0,52	0,00	0,00
3390.36	OUTROS SERVIÇOS DE TERCEIROS - PESSOA FÍSICA	33.260,00		0,05	0,00	0,00	33.260,00	0,05	33.260,00	0,05	0,00	0,00
3390.39	OUTROS SERVIÇOS DE TERCEIROS - PESSOA JURÍDICA	26.597,20		0,04	0,00	0,00	26.597,20	0,04	26.597,20	0,04	0,00	0,00
3390.40	SERVIÇOS DE TECNOLOGIA DA INFORMAÇÃO E COMUNICAÇÃO - PJ	2.040,00		0,00	0,00	0,00	2.040,00	0,00	2.040,00	0,00	0,00	0,00
3390.48	OUTROS AUXÍLIOS FINANCEIROS A PESSOAS FÍSICAS	348.130,91		0,49	0,00	0,00	348.130,91	0,49	348.130,91	0,49	0,00	0,00
3390.93	INDENIZAÇÕES E RESTITUIÇÕES	930,00		0,00	0,00	0,00	930,00	0,00	930,00	0,00	0,00	0,00
<b>4000.00</b>	<b>DESPESAS DE CAPITAL</b>	420,00		0,00	0,00	0,00	420,00	0,00	420,00	0,00	0,00	0,00
4400.00	INVESTIMENTOS	420,00		0,00	0,00	0,00	420,00	0,00	420,00	0,00	0,00	0,00
4490.00	APLICAÇÕES DIRETAS	420,00		0,00	0,00	0,00	420,00	0,00	420,00	0,00	0,00	0,00
4490.52	EQUIPAMENTOS E MATERIAL PERMANENTE	420,00		0,00	0,00	0,00	420,00	0,00	420,00	0,00	0,00	0,00
	<b>Total da Unidade:</b>	<b>1.238.695,26</b>		<b>1,73</b>	<b>0,00</b>	<b>0,00</b>	<b>1.238.695,26</b>	<b>1,73</b>	<b>1.238.695,26</b>	<b>1,73</b>	<b>0,00</b>	<b>0,00</b>



# Prefeitura Municipal de Bananeiras

Secretaria de Finanças

Departamento de Contabilidade

Comparativo da Despesa Autorizada com a Realizada Por Órgão - Anexo 11 - Lei Federal nº 4.320/64

Balancos Gerais - Exercício de 2022 - Consolidado

Cód. Despesa	Descrição da Despesa	Crédito		Crédito		Total da		Total da		Diferença	%
		Orçamentário	e Suplementar	Extraordinário	%	Despesa	%	Despesa	%		
<b>08.010</b>	<b>Fundo de Desenvolvimento Social</b>										
<b>3000.00</b>	<b>DESPESAS CORRENTES</b>	709.393,30	0,99	0,00	0,00	709.393,30	0,99	709.393,30	0,99	0,00	0,00
3100.00	PESSOAL E ENCARGOS SOCIAIS	404.210,58	0,57	0,00	0,00	404.210,58	0,57	404.210,58	0,57	0,00	0,00
3190.00	APLICAÇÕES DIRETAS	397.368,16	0,56	0,00	0,00	397.368,16	0,56	397.368,16	0,56	0,00	0,00
3190.04	CONTRATAÇÃO POR TEMPO DETERMINADO	209.379,83	0,29	0,00	0,00	209.379,83	0,29	209.379,83	0,29	0,00	0,00
3190.11	VENCIMENTOS E VANTAGENS FIXAS - PESSOAL CIVIL	152.007,56	0,21	0,00	0,00	152.007,56	0,21	152.007,56	0,21	0,00	0,00
3190.13	OBRIGAÇÕES PATRONAIS	35.980,77	0,05	0,00	0,00	35.980,77	0,05	35.980,77	0,05	0,00	0,00
3191.00	APLICAÇÃO DIRETA DECORRENTE DE OPERAÇÃO ENTRE ÓRGÃOS, FUNDOS E ENTIDADES INTEGRANTES DOS ORÇAMENTOS	6.842,42	0,01	0,00	0,00	6.842,42	0,01	6.842,42	0,01	0,00	0,00
3191.13	CONTRIBUIÇÕES PATRONAIS	6.842,42	0,01	0,00	0,00	6.842,42	0,01	6.842,42	0,01	0,00	0,00
3191.92	DESPESAS DE EXERCÍCIOS ANTERIORES	0,00	0,00	0,00	0,00	0,00	0,00	0,00	0,00	0,00	0,00
3300.00	OUTRAS DESPESAS CORRENTES	305.182,72	0,43	0,00	0,00	305.182,72	0,43	305.182,72	0,43	0,00	0,00
3350.00	TRANSFERÊNCIAS A INSTITUIÇÕES PRIVADAS SEM FINS LUCRATIVOS	450,00	0,00	0,00	0,00	450,00	0,00	450,00	0,00	0,00	0,00
3350.41	CONTRIBUIÇÕES	450,00	0,00	0,00	0,00	450,00	0,00	450,00	0,00	0,00	0,00
3390.00	APLICAÇÕES DIRETAS	304.732,72	0,43	0,00	0,00	304.732,72	0,43	304.732,72	0,43	0,00	0,00
3390.30	MATERIAL DE CONSUMO	133.263,13	0,19	0,00	0,00	133.263,13	0,19	133.263,13	0,19	0,00	0,00
3390.32	MATERIAL, BEM OU SERVIÇO PARA DISTRIBUIÇÃO GRATUITA	11.497,60	0,02	0,00	0,00	11.497,60	0,02	11.497,60	0,02	0,00	0,00
3390.35	SERVIÇOS DE CONSULTORIA	8.000,00	0,01	0,00	0,00	8.000,00	0,01	8.000,00	0,01	0,00	0,00
3390.36	OUTROS SERVIÇOS DE TERCEIROS - PESSOA FÍSICA	78.744,60	0,11	0,00	0,00	78.744,60	0,11	78.744,60	0,11	0,00	0,00
3390.39	OUTROS SERVIÇOS DE TERCEIROS - PESSOA JURÍDICA	68.788,64	0,10	0,00	0,00	68.788,64	0,10	68.788,64	0,10	0,00	0,00
3390.92	DESPESAS DE EXERCÍCIOS ANTERIORES	4.438,75	0,01	0,00	0,00	4.438,75	0,01	4.438,75	0,01	0,00	0,00
<b>4000.00</b>	<b>DESPESAS DE CAPITAL</b>	20.989,00	0,03	0,00	0,00	20.989,00	0,03	20.989,00	0,03	0,00	0,00
4400.00	INVESTIMENTOS	20.989,00	0,03	0,00	0,00	20.989,00	0,03	20.989,00	0,03	0,00	0,00
4490.00	APLICAÇÕES DIRETAS	20.989,00	0,03	0,00	0,00	20.989,00	0,03	20.989,00	0,03	0,00	0,00
4490.52	EQUIPAMENTOS E MATERIAL PERMANENTE	20.989,00	0,03	0,00	0,00	20.989,00	0,03	20.989,00	0,03	0,00	0,00
<b>Total da Unidade:</b>		<b>730.382,30</b>	<b>1,02</b>	<b>0,00</b>	<b>0,00</b>	<b>730.382,30</b>	<b>1,02</b>	<b>730.382,30</b>	<b>1,02</b>	<b>0,00</b>	<b>0,00</b>





# Prefeitura Municipal de Bananeiras

Secretaria de Finanças

Departamento de Contabilidade

Comparativo da Despesa Autorizada com a Realizada Por Órgão - Anexo 11 - Lei Federal nº 4.320/64

Balancos Gerais - Exercício de 2022 - Consolidado

Cód. Despesa	Crédito Orçamentário e Suplementar	%	Crédito Especial e Extraordinário	%	Total da Despesa Fixada	%	Total da Despesa Realizada	%	Diferença	%	
<b>09.000</b>	<b>Secretaria de Infraestrutura</b>										
<b>3000.00</b>	<b>DESPESAS CORRENTES</b>										
3100.00	PESSOAL E ENCARGOS SOCIAIS	9.857.985,53	13,81	150.000,00	0,21	10.007.985,53	14,02	9.929.936,02	13,91	78.049,51	0,11
3190.00	APLICAÇÕES DIRETAS	1.910.010,92	2,68	0,00	0,00	1.910.010,92	2,68	1.910.010,92	2,68	0,00	0,00
3190.04	CONTRATAÇÃO POR TEMPO DETERMINADO	1.910.010,92	2,68	0,00	0,00	1.910.010,92	2,68	1.910.010,92	2,68	0,00	0,00
3190.04	CONTRATAÇÃO POR TEMPO DETERMINADO	264.589,22	0,37	0,00	0,00	264.589,22	0,37	264.589,22	0,37	0,00	0,00
3190.11	VENCIMENTOS E VANTAGENS FIXAS - PESSOAL CIVIL	1.645.421,70	2,30	0,00	0,00	1.645.421,70	2,30	1.645.421,70	2,30	0,00	0,00
3191.00	APLICAÇÃO DIRETA DECORRENTE DE OPERAÇÃO ENTRE ÓRGÃOS, FUNDOS E ENTIDADES INTEGRANTES DOS ORÇAMENTOS	0,00	0,00	0,00	0,00	0,00	0,00	0,00	0,00	0,00	0,00
3191.13	CONTRIBUIÇÕES PATRONAIS	0,00	0,00	0,00	0,00	0,00	0,00	0,00	0,00	0,00	0,00
3300.00	OUTRAS DESPESAS CORRENTES	7.947.974,61	11,13	150.000,00	0,21	8.097.974,61	11,34	8.019.925,10	11,23	78.049,51	0,11
3390.00	APLICAÇÕES DIRETAS	7.947.974,61	11,13	150.000,00	0,21	8.097.974,61	11,34	8.019.925,10	11,23	78.049,51	0,11
3390.14	DIÁRIAS - CIVIL	300,00	0,00	0,00	0,00	300,00	0,00	300,00	0,00	0,00	0,00
3390.30	MATERIAL DE CONSUMO	3.790.668,07	5,31	150.000,00	0,21	3.940.668,07	5,52	3.862.618,56	5,41	78.049,51	0,11
3390.36	OUTROS SERVIÇOS DE TERCEIROS - PESSOA FÍSICA	1.389.762,00	1,95	0,00	0,00	1.389.762,00	1,95	1.389.762,00	1,95	0,00	0,00
3390.39	OUTROS SERVIÇOS DE TERCEIROS - PESSOA JURÍDICA	2.577.347,57	3,61	0,00	0,00	2.577.347,57	3,61	2.577.347,57	3,61	0,00	0,00
3390.92	DESPESAS DE EXERCÍCIOS ANTERIORES	189.896,97	0,27	0,00	0,00	189.896,97	0,27	189.896,97	0,27	0,00	0,00
<b>4000.00</b>	<b>DESPESAS DE CAPITAL</b>	1.074.830,21	1,51	838.210,23	1,17	1.913.040,44	2,68	1.378.846,03	1,93	534.194,41	0,75
4400.00	INVESTIMENTOS	1.074.830,21	1,51	838.210,23	1,17	1.913.040,44	2,68	1.378.846,03	1,93	534.194,41	0,75
4490.00	APLICAÇÕES DIRETAS	1.074.830,21	1,51	838.210,23	1,17	1.913.040,44	2,68	1.378.846,03	1,93	534.194,41	0,75
4490.51	OBRAS E INSTALAÇÕES	1.070.715,21	1,50	838.210,23	1,17	1.908.925,44	2,67	1.374.731,03	1,93	534.194,41	0,75
4490.52	EQUIPAMENTOS E MATERIAL PERMANENTE	4.115,00	0,01	0,00	0,00	4.115,00	0,01	4.115,00	0,01	0,00	0,00
	<b>Total da Unidade:</b>	<b>10.932.815,74</b>	<b>15,31</b>	<b>988.210,23</b>	<b>1,38</b>	<b>11.921.025,97</b>	<b>16,70</b>	<b>11.308.782,05</b>	<b>15,84</b>	<b>612.243,92</b>	<b>0,86</b>



# Prefeitura Municipal de Bananeiras

Secretaria de Finanças

Departamento de Contabilidade

Comparativo da Despesa Autorizada com a Realizada Por Órgão - Anexo 11 - Lei Federal nº 4.320/64

Balancos Gerais - Exercício de 2022 - Consolidado

Cód. Despesa	Crédito Orçamentário e Suplementar	%	Crédito Especial e Extraordinário	%	Total da Despesa Fixada	%	Total da Despesa Realizada	%	Diferença	%
<b>10.000 Secretaria de Desenvolvimento Rural e Pecuária</b>										
<b>3000.00 DESPESAS CORRENTES</b>	1.224.697,16	1,72	0,00	0,00	1.224.697,16	1,72	1.224.697,16	1,72	0,00	0,00
3100.00 PESSOAL E ENCARGOS SOCIAIS	198.079,97	0,28	0,00	0,00	198.079,97	0,28	198.079,97	0,28	0,00	0,00
3190.00 APLICAÇÕES DIRETAS	198.079,97	0,28	0,00	0,00	198.079,97	0,28	198.079,97	0,28	0,00	0,00
3190.04 CONTRATAÇÃO POR TEMPO DETERMINADO	21.484,22	0,03	0,00	0,00	21.484,22	0,03	21.484,22	0,03	0,00	0,00
3190.11 VENCIMENTOS E VANTAGENS FIXAS - PESSOAL CIVIL	176.595,75	0,25	0,00	0,00	176.595,75	0,25	176.595,75	0,25	0,00	0,00
3300.00 OUTRAS DESPESAS CORRENTES	1.026.617,19	1,44	0,00	0,00	1.026.617,19	1,44	1.026.617,19	1,44	0,00	0,00
3350.00 TRANSFERÊNCIAS A INSTITUIÇÕES PRIVADAS SEM FINS LUCRATIVOS	38.250,00	0,05	0,00	0,00	38.250,00	0,05	38.250,00	0,05	0,00	0,00
3350.41 CONTRIBUIÇÕES	38.250,00	0,05	0,00	0,00	38.250,00	0,05	38.250,00	0,05	0,00	0,00
3390.00 APLICAÇÕES DIRETAS	988.367,19	1,38	0,00	0,00	988.367,19	1,38	988.367,19	1,38	0,00	0,00
3390.14 DIÁRIAS - CIVIL	980,00	0,00	0,00	0,00	980,00	0,00	980,00	0,00	0,00	0,00
3390.30 MATERIAL DE CONSUMO	755.059,19	1,06	0,00	0,00	755.059,19	1,06	755.059,19	1,06	0,00	0,00
3390.36 OUTROS SERVIÇOS DE TERCEIROS - PESSOA FÍSICA	114.045,00	0,16	0,00	0,00	114.045,00	0,16	114.045,00	0,16	0,00	0,00
3390.39 OUTROS SERVIÇOS DE TERCEIROS - PESSOA JURÍDICA	118.283,00	0,17	0,00	0,00	118.283,00	0,17	118.283,00	0,17	0,00	0,00
<b>Total da Unidade:</b>	<b>1.224.697,16</b>	<b>1,72</b>	<b>0,00</b>	<b>0,00</b>	<b>1.224.697,16</b>	<b>1,72</b>	<b>1.224.697,16</b>	<b>1,72</b>	<b>0,00</b>	<b>0,00</b>



# Prefeitura Municipal de Bananeiras

Secretaria de Finanças

Departamento de Contabilidade

Comparativo da Despesa Autorizada com a Realizada Por Órgão - Anexo 11 - Lei Federal nº 4.320/64

Balancos Gerais - Exercício de 2022 - Consolidado

Cód. Despesa	Descrição da Despesa	Crédito		Crédito		Total da		Total da		Diferença	%
		Orçamentário	e Suplementar	Extraordinário	%	Despesa	%	Realizada	%		
<b>11.000</b>	<b>Secretaria da Cultura e Turismo</b>										
<b>3000.00</b>	<b>DESPESAS CORRENTES</b>	3.420.068,20		0,00	0,00	3.420.068,20	4,79	3.420.068,20	4,79	0,00	0,00
3100.00	PESSOAL E ENCARGOS SOCIAIS	101.211,88		0,00	0,00	101.211,88	0,14	101.211,88	0,14	0,00	0,00
3190.00	APLICAÇÕES DIRETAS	101.211,88		0,00	0,00	101.211,88	0,14	101.211,88	0,14	0,00	0,00
3190.04	CONTRATAÇÃO POR TEMPO DETERMINADO	7.272,00		0,00	0,00	7.272,00	0,01	7.272,00	0,01	0,00	0,00
3190.11	VENCIMENTOS E VANTAGENS FIXAS - PESSOAL CIVIL	93.939,88		0,00	0,00	93.939,88	0,13	93.939,88	0,13	0,00	0,00
3191.00	APLICAÇÃO DIRETA DECORRENTE DE OPERAÇÃO ENTRE ÓRGÃOS, FUNDOS E ENTIDADES INTEGRANTES DOS ORÇAMENTOS	0,00		0,00	0,00	0,00	0,00	0,00	0,00	0,00	0,00
3191.13	CONTRIBUIÇÕES PATRONAIS	0,00		0,00	0,00	0,00	0,00	0,00	0,00	0,00	0,00
3300.00	OUTRAS DESPESAS CORRENTES	3.318.856,32		0,00	0,00	3.318.856,32	4,65	3.318.856,32	4,65	0,00	0,00
3350.00	TRANSFERÊNCIAS A INSTITUIÇÕES PRIVADAS SEM FINS LUCRATIVOS	100,00		0,00	0,00	100,00	0,00	100,00	0,00	0,00	0,00
3350.41	CONTRIBUIÇÕES	100,00		0,00	0,00	100,00	0,00	100,00	0,00	0,00	0,00
3390.00	APLICAÇÕES DIRETAS	3.318.756,32		0,00	0,00	3.318.756,32	4,65	3.318.756,32	4,65	0,00	0,00
3390.14	DIÁRIAS - CIVIL	784,00		0,00	0,00	784,00	0,00	784,00	0,00	0,00	0,00
3390.30	MATERIAL DE CONSUMO	479.080,81		0,00	0,00	479.080,81	0,67	479.080,81	0,67	0,00	0,00
3390.31	PREMIAÇÕES CULTURAIS, ARTÍSTICAS, CIENTÍFICAS, DESPORTIVAS E OUTRAS	5.100,00		0,00	0,00	5.100,00	0,01	5.100,00	0,01	0,00	0,00
3390.36	OUTROS SERVIÇOS DE TERCEIROS - PESSOA FÍSICA	308.534,00		0,00	0,00	308.534,00	0,43	308.534,00	0,43	0,00	0,00
3390.39	OUTROS SERVIÇOS DE TERCEIROS - PESSOA JURÍDICA	2.361.928,83		0,00	0,00	2.361.928,83	3,31	2.361.928,83	3,31	0,00	0,00
3390.92	DESPESAS DE EXERCÍCIOS ANTERIORES	23.146,00		0,00	0,00	23.146,00	0,03	23.146,00	0,03	0,00	0,00
3390.93	INDENIZAÇÕES E RESTITUIÇÕES	140.182,68		0,00	0,00	140.182,68	0,20	140.182,68	0,20	0,00	0,00
<b>4000.00</b>	<b>DESPESAS DE CAPITAL</b>	19.550,00		0,00	0,00	19.550,00	0,03	19.550,00	0,03	0,00	0,00
4400.00	INVESTIMENTOS	19.550,00		0,00	0,00	19.550,00	0,03	19.550,00	0,03	0,00	0,00
4490.00	APLICAÇÕES DIRETAS	19.550,00		0,00	0,00	19.550,00	0,03	19.550,00	0,03	0,00	0,00
4490.52	EQUIPAMENTOS E MATERIAL PERMANENTE	19.550,00		0,00	0,00	19.550,00	0,03	19.550,00	0,03	0,00	0,00
	<b>Total da Unidade:</b>	<b>3.439.618,20</b>	<b>4,82</b>	<b>0,00</b>	<b>0,00</b>	<b>3.439.618,20</b>	<b>4,82</b>	<b>3.439.618,20</b>	<b>4,82</b>	<b>0,00</b>	<b>0,00</b>



# Prefeitura Municipal de Bananeiras

Secretaria de Finanças

Departamento de Contabilidade

Comparativo da Despesa Autorizada com a Realizada Por Órgão - Anexo 11 - Lei Federal nº 4.320/64

Balancos Gerais - Exercício de 2022 - Consolidado

Cód. Despesa	Descrição da Despesa	Crédito		Crédito		Total da		Total da		Diferença	%
		Orçamentário	e Suplementar	%	Extraordinário	%	Fixada	%	Realizada		
<b>12.000</b>	<b>Secretaria de Juventude, Esportes e Eventos</b>										
<b>3000.00</b>	<b>DESPESAS CORRENTES</b>	503.031,28		0,70	0,00	0,00	503.031,28	0,70	503.031,28	0,70	0,00
3100.00	PESSOAL E ENCARGOS SOCIAIS	170.145,99		0,24	0,00	0,00	170.145,99	0,24	170.145,99	0,24	0,00
3190.00	APLICAÇÕES DIRETAS	170.145,99		0,24	0,00	0,00	170.145,99	0,24	170.145,99	0,24	0,00
3190.04	CONTRATAÇÃO POR TEMPO DETERMINADO	5.551,74		0,01	0,00	0,00	5.551,74	0,01	5.551,74	0,01	0,00
3190.11	VENCIMENTOS E VANTAGENS FIXAS - PESSOAL CIVIL	164.594,25		0,23	0,00	0,00	164.594,25	0,23	164.594,25	0,23	0,00
3191.00	APLICAÇÃO DIRETA DECORRENTE DE OPERAÇÃO ENTRE ÓRGÃOS, FUNDOS E ENTIDADES INTEGRANTES DOS ORÇAMENTOS	0,00		0,00	0,00	0,00	0,00	0,00	0,00	0,00	0,00
3191.13	CONTRIBUIÇÕES PATRONAIS	0,00		0,00	0,00	0,00	0,00	0,00	0,00	0,00	0,00
3300.00	OUTRAS DESPESAS CORRENTES	332.885,29		0,47	0,00	0,00	332.885,29	0,47	332.885,29	0,47	0,00
3350.00	TRANSFERÊNCIAS A INSTITUIÇÕES PRIVADAS SEM FINS LUCRATIVOS	4.640,00		0,01	0,00	0,00	4.640,00	0,01	4.640,00	0,01	0,00
3350.41	CONTRIBUIÇÕES	4.640,00		0,01	0,00	0,00	4.640,00	0,01	4.640,00	0,01	0,00
3390.00	APLICAÇÕES DIRETAS	328.245,29		0,46	0,00	0,00	328.245,29	0,46	328.245,29	0,46	0,00
3390.18	AUXÍLIO FINANCEIRO A ESTUDANTES	6.600,00		0,01	0,00	0,00	6.600,00	0,01	6.600,00	0,01	0,00
3390.30	MATERIAL DE CONSUMO	145.663,89		0,20	0,00	0,00	145.663,89	0,20	145.663,89	0,20	0,00
3390.31	PREMIAÇÕES CULTURAIS, ARTÍSTICAS, CIENTÍFICAS, DESPORTIVAS E OUTRAS	15.050,00		0,02	0,00	0,00	15.050,00	0,02	15.050,00	0,02	0,00
3390.32	MATERIAL, BEM OU SERVIÇO PARA DISTRIBUIÇÃO GRATUITA	20.790,00		0,03	0,00	0,00	20.790,00	0,03	20.790,00	0,03	0,00
3390.36	OUTROS SERVIÇOS DE TERCEIROS - PESSOA FÍSICA	76.587,00		0,11	0,00	0,00	76.587,00	0,11	76.587,00	0,11	0,00
3390.39	OUTROS SERVIÇOS DE TERCEIROS - PESSOA JURÍDICA	54.434,40		0,08	0,00	0,00	54.434,40	0,08	54.434,40	0,08	0,00
3390.48	OUTROS AUXÍLIOS FINANCEIROS A PESSOAS FÍSICAS	5.200,00		0,01	0,00	0,00	5.200,00	0,01	5.200,00	0,01	0,00
3390.92	DESPESAS DE EXERCÍCIOS ANTERIORES	3.920,00		0,01	0,00	0,00	3.920,00	0,01	3.920,00	0,01	0,00
	<b>Total da Unidade:</b>	<b>503.031,28</b>		<b>0,70</b>	<b>0,00</b>	<b>0,00</b>	<b>503.031,28</b>	<b>0,70</b>	<b>503.031,28</b>	<b>0,70</b>	<b>0,00</b>

Cód. Despesa	Descrição da Despesa	Crédito		Crédito		Total da		Total da		Diferença	
		Orçamentário e Suplementar	%	Extraordinário	%	Fixada	%	Realizada	%		
<b>14.000</b>	<b>Instituto Bananeirense de Previdência Municipal</b>										
<b>3000.00</b>	<b>DESPESAS CORRENTES</b>	8.742.792,57	12,24	0,00	0,00	8.742.792,57	12,24	8.742.792,57	12,24	0,00	0,00
3100.00	PESSOAL E ENCARGOS SOCIAIS	8.525.484,81	11,94	0,00	0,00	8.525.484,81	11,94	8.525.484,81	11,94	0,00	0,00
3190.00	APLICAÇÕES DIRETAS	8.525.484,81	11,94	0,00	0,00	8.525.484,81	11,94	8.525.484,81	11,94	0,00	0,00
3190.01	Aposentadorias, Reserva Remunerada e Reformas	7.698.591,75	10,78	0,00	0,00	7.698.591,75	10,78	7.698.591,75	10,78	0,00	0,00
3190.03	Pensões	617.030,11	0,86	0,00	0,00	617.030,11	0,86	617.030,11	0,86	0,00	0,00
3190.04	CONTRATAÇÃO POR TEMPO DETERMINADO	31.108,00	0,04	0,00	0,00	31.108,00	0,04	31.108,00	0,04	0,00	0,00
3190.11	VENCIMENTOS E VANTAGENS FIXAS - PESSOAL CIVIL	143.289,99	0,20	0,00	0,00	143.289,99	0,20	143.289,99	0,20	0,00	0,00
3190.13	OBRIGAÇÕES PATRONAIS	28.108,08	0,04	0,00	0,00	28.108,08	0,04	28.108,08	0,04	0,00	0,00
3190.92	DESPESAS DE EXERCÍCIOS ANTERIORES	7.356,88	0,01	0,00	0,00	7.356,88	0,01	7.356,88	0,01	0,00	0,00
3300.00	OUTRAS DESPESAS CORRENTES	217.307,76	0,30	0,00	0,00	217.307,76	0,30	217.307,76	0,30	0,00	0,00
3390.00	APLICAÇÕES DIRETAS	217.307,76	0,30	0,00	0,00	217.307,76	0,30	217.307,76	0,30	0,00	0,00
3390.14	DIÁRIAS - CIVIL	4.443,00	0,01	0,00	0,00	4.443,00	0,01	4.443,00	0,01	0,00	0,00
3390.30	MATERIAL DE CONSUMO	10.944,57	0,02	0,00	0,00	10.944,57	0,02	10.944,57	0,02	0,00	0,00
3390.35	SERVIÇOS DE CONSULTORIA	57.000,00	0,08	0,00	0,00	57.000,00	0,08	57.000,00	0,08	0,00	0,00
3390.36	OUTROS SERVIÇOS DE TERCEIROS - PESSOA FÍSICA	24.141,00	0,03	0,00	0,00	24.141,00	0,03	24.141,00	0,03	0,00	0,00
3390.39	OUTROS SERVIÇOS DE TERCEIROS - PESSOA JURÍDICA	87.221,12	0,12	0,00	0,00	87.221,12	0,12	87.221,12	0,12	0,00	0,00
3390.40	SERVIÇOS DE TECNOLOGIA DA INFORMAÇÃO E COMUNICAÇÃO - PJ	18.665,00	0,03	0,00	0,00	18.665,00	0,03	18.665,00	0,03	0,00	0,00
3390.47	OBRIGAÇÕES TRIBUTÁRIAS E CONTRIBUTIVAS	43,03	0,00	0,00	0,00	43,03	0,00	43,03	0,00	0,00	0,00
3390.92	DESPESAS DE EXERCÍCIOS ANTERIORES	14.850,04	0,02	0,00	0,00	14.850,04	0,02	14.850,04	0,02	0,00	0,00
<b>4000.00</b>	<b>DESPESAS DE CAPITAL</b>	6.719,00	0,01	0,00	0,00	6.719,00	0,01	6.719,00	0,01	0,00	0,00
4400.00	INVESTIMENTOS	6.719,00	0,01	0,00	0,00	6.719,00	0,01	6.719,00	0,01	0,00	0,00
4490.00	APLICAÇÕES DIRETAS	6.719,00	0,01	0,00	0,00	6.719,00	0,01	6.719,00	0,01	0,00	0,00
4490.52	EQUIPAMENTOS E MATERIAL PERMANENTE	6.719,00	0,01	0,00	0,00	6.719,00	0,01	6.719,00	0,01	0,00	0,00
<b>Total da Unidade:</b>		<b>8.749.511,57</b>	<b>12,25</b>	<b>0,00</b>	<b>0,00</b>	<b>8.749.511,57</b>	<b>12,25</b>	<b>8.749.511,57</b>	<b>12,25</b>	<b>0,00</b>	<b>0,00</b>
<b>Total Geral:</b>		<b>90.855.043,84</b>	<b>127,25</b>	<b>1.999.094,23</b>	<b>2,80</b>	<b>92.854.138,07</b>	<b>130,05</b>	<b>92.241.893,15</b>	<b>129,19</b>	<b>612.244,92</b>	<b>0,86</b>

  
 CLAIR LEFFÃO MARTINS  
 BELTRÃO BEZERRA DE  
 MELO  
 Contadora Geral  
 CPF-477.984.084-87





# Prefeitura Municipal de Bananeiras

Secretaria de Finanças

Departamento de Contabilidade

Comparativo da Despesa Autorizada com a Realizada Por Órgão - Anexo 11 - Lei Federal nº 4.320/64


Balancos Gerais - Exercício de 2022 - Consolidado

Cód. Despesa	Crédito Orçamentário e Suplementar	%	Crédito Especial e Extraordinário	%	Total da Despesa Fixada	%	Total da Despesa Realizada	%	Diferença	%
--------------	--	---	---	---	-------------------------------	---	----------------------------------	---	-----------	---

CRC-PB 4.395/O-7

MATHEUS DE MELO  
BEZERRA CAVALCANTI  
PREFEITO

Código	Descrição	Total	Próprios	Vinculados	%
01	Legislativa	2.295.270,10	2.295.270,10	0,00	3,21
02	Judiciário	570.989,19	570.989,19	0,00	0,80
04	Administração	4.803.829,18	4.701.965,50	101.863,68	6,73
08	Assistência Social	1.969.077,56	1.306.412,19	662.665,37	2,76
09	Previdência Social	8.749.511,57	0,00	8.749.511,57	12,25
10	Saúde	19.962.133,07	9.156.784,52	10.805.348,55	27,96
11	Trabalho	363,03	363,03	0,00	0,00
12	Educação	34.321.747,87	5.157.668,29	29.164.079,58	48,07
15	Urbanismo	11.282.090,05	10.691.179,72	590.910,33	15,80
18	Gestão Ambiental	146.105,16	146.105,16	0,00	0,20
20	Agricultura	1.224.697,16	1.224.697,16	0,00	1,72
23	Comércio e Serviços	3.439.618,20	3.301.364,53	138.253,67	4,82
26	Transporte	26.692,00	8.855,00	17.837,00	0,04
27	Desporto e Lazer	503.031,28	503.031,28	0,00	0,70
28	Encargos Especiais	2.946.737,73	2.944.723,71	2.014,02	4,13
031	Ação Legislativa	2.295.270,10	2.295.270,10	0,00	3,21
062	Def. Interesse Públ. no Proc. Judiciário	570.989,19	570.989,19	0,00	0,80
122	Administração Geral	14.409.566,20	14.199.362,04	210.204,16	20,18
123	Administração Financeira	888.209,34	786.345,66	101.863,68	1,24
126	Tecnologia da Informatização	177.977,50	177.977,50	0,00	0,25
243	Assistência à Criança a ao Adolescente	128.953,30	128.953,30	0,00	0,18
244	Assistência Comunitária	1.840.124,26	1.177.458,89	662.665,37	2,58
272	Previdência do Regime Estatutário	8.749.511,57	0,00	8.749.511,57	12,25
301	Atenção Básica	6.909.773,27	2.503.776,14	4.405.997,13	9,68
302	Assistência Hospitalar e Ambulatorial	11.456.038,97	5.800.256,21	5.655.782,76	16,04
303	Suporte Profilático e Terapêutico	833.146,02	679.186,63	153.959,39	1,17
305	Vigilância Epidemiológica	763.174,81	173.565,54	589.609,27	1,07
306	Alimentação e Nutrição	1.033.887,04	821.878,91	212.008,13	1,45
333	Empregabilidade	363,03	363,03	0,00	0,00
361	Ensino Fundamental	24.931.698,44	3.399.402,63	21.532.295,81	34,92
365	Educação Infantil	4.092.209,75	152.958,40	3.939.251,35	5,73
368	Educação Básica	4.263.952,64	783.428,35	3.480.524,29	5,97
451	Infra-Estrutura Urbana	1.374.731,03	855.771,19	518.959,84	1,93
606	Extensão Rural	91.240,00	91.240,00	0,00	0,13
608	Promoção da Produção Agropecuária	1.133.457,16	1.133.457,16	0,00	1,59
695	Turismo	2.821.158,52	2.821.158,52	0,00	3,95
782	Transporte Rodoviário	26.692,00	8.855,00	17.837,00	0,04
812	Desporto Comunitário	503.031,28	503.031,28	0,00	0,70
843	Serviço da Dívida Interna	2.159.451,68	2.159.451,68	0,00	3,02
845	Transferências	787.286,05	785.272,03	2.014,02	1,10
0001	Encargos Especiais	3.517.726,92	3.515.712,90	2.014,02	4,93
1001	Saúde Universal, Integral e Equânime	19.962.133,07	9.156.784,52	10.805.348,55	27,96
1002	Fortalecimento da Intersetorialidade e da Rede Socioassistencial	1.969.077,56	1.306.412,19	662.665,37	2,76
1003	Educação Conectada com o Novo e para Todos	34.321.747,87	5.157.668,29	29.164.079,58	48,07
1004	Gestão Ambiental Eficiente e Piscicultura Sustentável	146.105,16	146.105,16	0,00	0,20
1005	Cultura, Turismo e Economia criativa com Qualidade, Inovação e Cidadania	3.439.618,20	3.301.364,53	138.253,67	4,82
1006	Cidade com Equidade, Igualdade e Direito Comunitário para Todos	11.308.782,05	10.700.034,72	608.747,33	15,84
2001	Gestão com Paridade, Imparcialidade e Justiça Social para Todos	17.576.702,32	8.725.327,07	8.851.375,25	24,62
<b>Total Geral:</b>		<b>92.241.893,15</b>	<b>42.009.409,38</b>	<b>50.232.483,77</b>	<b>129,19</b>

  
**CLAIR LEIFÃO MARTINS**  
**BELTRÃO BEZERRA DE**  
**MELO**  
 Contadora Geral  
 CPF-477.984.084-87  
 CRC-PB 4.395/O-7





# Prefeitura Municipal de Bananeiras

Secretaria de Finanças

Departamento de Contabilidade

Demonstrativo da Despesa por Funções, SubFunções e Programas Conforme Vinculo com Recursos - Anexo 8 - Lei nº 4.320/64

Balanços Gerais - Exercício de 2022 - Consolidado

Código	Descrição	Total	Próprios	Vinculados	%
--------	-----------	-------	----------	------------	---

MATHEUS DE MELO  
BEZERRA CAVALCANTI  
PREFEITO



Código	Descrição	Total	Operações Especiais	Projeto	Atividade	%
01	Legislativa	2.295.270,10	0,00	8.629,21	2.286.640,89	3,21
02	Judiciário	570.989,19	0,00	0,00	570.989,19	0,80
04	Administração	4.803.829,18	0,00	2.900,00	4.800.929,18	6,73
08	Assistência Social	1.969.077,56	0,00	6.200,00	1.962.877,56	2,76
09	Previdência Social	8.749.511,57	8.749.511,57	0,00	0,00	12,25
10	Saúde	19.962.133,07	0,00	282.624,49	19.679.508,58	27,96
11	Trabalho	363,03	0,00	0,00	363,03	0,00
12	Educação	34.321.747,87	0,00	1.640,00	34.320.107,87	48,07
15	Urbanismo	11.282.090,05	0,00	1.374.731,03	9.907.359,02	15,80
18	Gestão Ambiental	146.105,16	0,00	0,00	146.105,16	0,20
20	Agricultura	1.224.697,16	0,00	0,00	1.224.697,16	1,72
23	Comércio e Serviços	3.439.618,20	0,00	0,00	3.439.618,20	4,82
26	Transporte	26.692,00	0,00	0,00	26.692,00	0,04
27	Desporto e Lazer	503.031,28	0,00	0,00	503.031,28	0,70
28	Encargos Especiais	2.946.737,73	2.946.737,73	0,00	0,00	4,13
031	Ação Legislativa	2.295.270,10	0,00	8.629,21	2.286.640,89	3,21
062	Def. Interesse Públ. no Proc. Judiciário	570.989,19	0,00	0,00	570.989,19	0,80
122	Administração Geral	14.409.566,20	0,00	2.900,00	14.406.666,20	20,18
123	Administração Financeira	888.209,34	0,00	0,00	888.209,34	1,24
126	Tecnologia da Informatização	177.977,50	0,00	0,00	177.977,50	0,25
243	Assistência à Criança e ao Adolescente	128.953,30	0,00	0,00	128.953,30	0,18
244	Assistência Comunitária	1.840.124,26	0,00	6.200,00	1.833.924,26	2,58
272	Previdência do Regime Estatutário	8.749.511,57	8.749.511,57	0,00	0,00	12,25
301	Atenção Básica	6.909.773,27	0,00	100.896,89	6.808.876,38	9,68
302	Assistência Hospitalar e Ambulatorial	11.456.038,97	0,00	181.727,60	11.274.311,37	16,04
303	Suporte Profilático e Terapêutico	833.146,02	0,00	0,00	833.146,02	1,17
305	Vigilância Epidemiológica	763.174,81	0,00	0,00	763.174,81	1,07
306	Alimentação e Nutrição	1.033.887,04	0,00	0,00	1.033.887,04	1,45
333	Empregabilidade	363,03	0,00	0,00	363,03	0,00
361	Ensino Fundamental	24.931.698,44	0,00	0,00	24.931.698,44	34,92
365	Educação Infantil	4.092.209,75	0,00	0,00	4.092.209,75	5,73
368	Educação Básica	4.263.952,64	0,00	1.640,00	4.262.312,64	5,97
451	Infra-Estrutura Urbana	1.374.731,03	0,00	1.374.731,03	0,00	1,93
606	Extensão Rural	91.240,00	0,00	0,00	91.240,00	0,13
608	Promoção da Produção Agropecuária	1.133.457,16	0,00	0,00	1.133.457,16	1,59
695	Turismo	2.821.158,52	0,00	0,00	2.821.158,52	3,95
782	Transporte Rodoviário	26.692,00	0,00	0,00	26.692,00	0,04
812	Desporto Comunitário	503.031,28	0,00	0,00	503.031,28	0,70
843	Serviço da Dívida Interna	2.159.451,68	2.159.451,68	0,00	0,00	3,02
845	Transferências	787.286,05	787.286,05	0,00	0,00	1,10
0001	Encargos Especiais	3.517.726,92	2.946.737,73	0,00	570.989,19	4,93
1001	Saúde Universal, Integral e Equânime	19.962.133,07	0,00	282.624,49	19.679.508,58	27,96
1002	Fortalecimento da Intersetorialidade e da Rede Socioassistencial	1.969.077,56	0,00	6.200,00	1.962.877,56	2,76
1003	Educação Conectada com o Novo e para Todos	34.321.747,87	0,00	1.640,00	34.320.107,87	48,07
1004	Gestão Ambiental Eficiente e Piscicultura Sustentável	146.105,16	0,00	0,00	146.105,16	0,20
1005	Cultura, Turismo e Economia criativa com Qualidade, Inovação e Cidadania	3.439.618,20	0,00	0,00	3.439.618,20	4,82
1006	Cidade com Equidade, Igualdade e Direito Comunitário para Todos	11.308.782,05	0,00	1.374.731,03	9.934.051,02	15,84
2001	Gestão com Paridade, Imparcialidade e Justiça Social para Todos	17.576.702,32	8.749.511,57	11.529,21	8.815.661,54	24,62
<b>Total Geral:</b>		<b>92.241.893,15</b>	<b>11.696.249,30</b>	<b>1.676.724,73</b>	<b>78.868.919,12</b>	<b>129,19</b>

  
CLAIR LEIFÃO MARTINS  
BELTRÃO BEZERRA DE  
MELO  
Contadora Geral





# Prefeitura Municipal de Bananeiras

Secretaria de Finanças

Departamento de Contabilidade

Demonstrativo das Funções, SubFunções e Programas por Oper. Especiais, Projetos e Atividades - Anexo 7 - Lei Federal 4.320/64

Balancos Gerais - Exercício de 2022 - Consolidado

Código	Descrição	Total	Operações Especiais	Projeto	Atividade	%
--------	-----------	-------	---------------------	---------	-----------	---

CPF-477.984.084-87  
CRC-PB 4.395/O-7

MATHEUS DE MELO  
BEZERRA CAVALCANTI  
PREFEITO



# Prefeitura Municipal de Bananeiras

Secretaria de Finanças

Departamento de Contabilidade

Dezembro de 2022 - Consolidado

## Quadro Detalhado da Despesa-QDD (Resolução RN-TCE/PB - 03/2010)

Balancos Gerais - Exercício de 2022 - Consolidado

Classificação Institucional Funcional-Programática	Crédito Orçamentário	Créditos Adicionais			Anulação de Dotação	Despesa Autorizada	Despesa Empenhada / Despesa Liquidada		Despesa Paga		Dotação Disponível / Despesa a Pagar	
		Suplementares	Especiais	Extraordinários			No Mês	No Ano	No Mês	No Ano		
<b>01.000 Gabinete do Prefeito</b>												
<b>04 122 2001 2001 Manutenção do Gabinete do Prefeito</b>												
0000001	3190.04 99 1500	50.000,00	0,00	0,00	0,00	50.000,00	0,00	0,00	0,00	0,00	0,00	0,00
0000002	3190.11 99 1500	450.000,00	92.529,00	0,00	0,00	20.000,67	522.528,33	56.728,33	522.528,33	56.728,33	522.528,33	0,00
0000003	3190.13 99 1500	3.500,00	0,00	0,00	0,00	3.500,00	0,00	56.728,33	522.528,33	0,00	0,00	0,00
0000004	3191.13 99 1500	5.000,00	0,00	0,00	0,00	5.000,00	0,00	0,00	0,00	0,00	0,00	0,00
0000005	3350.41 99 1500	500,00	0,00	0,00	0,00	500,00	0,00	0,00	0,00	0,00	0,00	0,00
0000006	3350.43 99 1500	500,00	0,00	0,00	0,00	500,00	0,00	0,00	0,00	0,00	0,00	0,00
0000007	3390.14 99 1500	2.500,00	21.000,00	0,00	0,00	0,00	23.500,00	0,00	23.500,00	0,00	23.500,00	0,00
0000008	3390.30 99 1500	50.000,00	0,00	0,00	0,00	28.120,01	21.879,99	1.618,96	21.879,99	1.618,96	21.879,99	0,00
0000009	3390.31 99 1500	500,00	0,00	0,00	0,00	500,00	0,00	1.618,96	21.879,99	0,00	0,00	0,00
0000010	3390.32 99 1500	500,00	17.481,00	0,00	0,00	1,00	17.980,00	0,00	17.980,00	17.980,00	17.980,00	0,00
0000011	3390.33 99 1500	3.000,00	2.621,00	0,00	0,00	3.001,00	2.620,00	0,00	17.980,00	2.620,00	2.620,00	0,00
0000012	3390.35 99 1500	1.000,00	0,00	0,00	0,00	1.000,00	0,00	2.620,00	2.620,00	2.620,00	2.620,00	0,00
0000013	3390.36 99 1500	50.000,00	0,00	0,00	0,00	31.980,00	18.020,00	0,00	0,00	0,00	0,00	0,00
0000014	3390.39 99 1500	10.000,00	190.155,89	0,00	0,00	1,00	200.154,89	2.424,00	18.020,00	1.212,00	16.808,00	1.212,00
0000015	3390.40 99 1500	1.500,00	0,00	0,00	0,00	1.500,00	0,00	1.212,00	16.808,00	7.990,00	177.954,89	0,00
0000016	3390.47 99 1500	500,00	0,00	0,00	0,00	500,00	0,00	7.990,00	190.954,89	0,00	0,00	22.200,00
0000017	3390.92 99 1500	500,00	7.490,00	0,00	0,00	0,00	7.990,00	0,00	0,00	0,00	0,00	0,00
0000018	3390.93 99 1500	500,00	3.955,00	0,00	0,00	1,50	4.453,50	0,00	7.990,00	3.065,50	4.453,50	0,00
0000019	4490.51 99 1500	5.000,00	0,00	0,00	0,00	5.000,00	0,00	3.065,50	4.453,50	0,00	0,00	0,00



**Prefeitura Municipal de Bananeiras**

Secretaria de Finanças

Departamento de Contabilidade

**Dezembro de 2022 - Consolidado**

**Quadro Detalhado da Despesa-QDD (Resolução RN-TCE/PB - 03/2010)**

Balancos Gerais - Exercício de 2022 - Consolidado

Classificação Institucional Funcional-Programática	Crédito Orçamentário	Créditos Adicionais			Anulação de Dotação	Despesa Autorizada	Despesa Empenhada / Despesa Liquidada		Despesa Paga		Dotação Disponível / Despesa a Pagar
		Suplementares	Especiais	Extraordinários			No Mês	No Ano	No Mês	No Ano	
<b>01.000 Gabinete do Prefeito</b>											
<b>04 122 2001 2001</b>	<b>Manutenção do Gabinete do Prefeito</b>										
0000020 4490.52 99 1500	6.000,00	0,00	0,00	0,00	6.000,00	0,00	0,00	0,00	0,00	0,00	0,00
							0,00	0,00	0,00	0,00	0,00
							0,00	0,00	0,00	0,00	0,00
<b>Total da Ação:</b>	<b>641.000,00</b>	<b>335.231,89</b>	<b>0,00</b>	<b>0,00</b>	<b>157.105,18</b>	<b>819.126,71</b>	<b>83.646,79</b>	<b>819.126,71</b>	<b>91.214,79</b>	<b>795.714,71</b>	<b>0,00</b>
							<b>73.234,79</b>	<b>808.714,71</b>			<b>23.412,00</b>
<b>11 333 2001 2002</b>	<b>Programa de Apoio ao Empreendedorismo - Empreender Bananeiras</b>										
0000021 3390.14 99 1500	1.500,00	0,00	0,00	0,00	1.500,00	0,00	0,00	0,00	0,00	0,00	0,00
							0,00	0,00	0,00	0,00	0,00
0000022 3390.30 99 1500	2.500,00	0,00	0,00	0,00	2.500,00	0,00	0,00	0,00	0,00	0,00	0,00
							0,00	0,00	0,00	0,00	0,00
0000023 3390.36 99 1500	3.500,00	0,00	0,00	0,00	3.500,00	0,00	0,00	0,00	0,00	0,00	0,00
							0,00	0,00	0,00	0,00	0,00
0000024 3390.39 99 1500	6.000,00	92,00	0,00	0,00	5.728,97	363,03	37,24	363,03	37,24	363,03	0,00
							37,24	363,03			0,00
0000025 4590.66 99 1500	20.000,00	0,00	0,00	0,00	20.000,00	0,00	0,00	0,00	0,00	0,00	0,00
							0,00	0,00	0,00	0,00	0,00
<b>Total da Ação:</b>	<b>33.500,00</b>	<b>92,00</b>	<b>0,00</b>	<b>0,00</b>	<b>33.228,97</b>	<b>363,03</b>	<b>37,24</b>	<b>363,03</b>	<b>37,24</b>	<b>363,03</b>	<b>0,00</b>
							<b>37,24</b>	<b>363,03</b>			<b>0,00</b>
<b>04 122 2001 2003</b>	<b>Contribuição às Entidades Municipalistas</b>										
0000026 3350.41 99 1500	40.000,00	0,00	0,00	0,00	12.520,00	27.480,00	2.433,00	27.480,00	2.433,00	26.147,00	0,00
							2.433,00	27.480,00			1.333,00
<b>Total da Ação:</b>	<b>40.000,00</b>	<b>0,00</b>	<b>0,00</b>	<b>0,00</b>	<b>12.520,00</b>	<b>27.480,00</b>	<b>2.433,00</b>	<b>27.480,00</b>	<b>2.433,00</b>	<b>26.147,00</b>	<b>0,00</b>
							<b>2.433,00</b>	<b>27.480,00</b>			<b>1.333,00</b>
<b>Total da Unidade:</b>	<b>714.500,00</b>	<b>335.323,89</b>	<b>0,00</b>	<b>0,00</b>	<b>202.854,15</b>	<b>846.969,74</b>	<b>86.117,03</b>	<b>846.969,74</b>	<b>93.685,03</b>	<b>822.224,74</b>	<b>0,00</b>
							<b>75.705,03</b>	<b>836.557,74</b>			<b>24.745,00</b>



**Prefeitura Municipal de Bananeiras**

Secretaria de Finanças

Departamento de Contabilidade

**Dezembro de 2022 - Consolidado**

**Quadro Detalhado da Despesa-QDD (Resolução RN-TCE/PB - 03/2010)**

Balanços Gerais - Exercício de 2022 - Consolidado

Classificação Institucional Funcional-Programática	Crédito Orçamentário	Créditos Adicionais			Anulação de Dotação	Despesa Autorizada	Despesa Empenhada / Despesa Liquidada		Despesa Paga		Dotação Disponível / Despesa a Pagar
		Suplementares	Especiais	Extraordinários			No Mês	No Ano	No Mês	No Ano	
<b>01.010 Câmara Municipal</b>											
<b>01 031 2001 1001</b>	<b>Reequipagem da Câmara Municipal</b>										
0000027 4490.52 99 1500	50.000,00	1.500,00	0,00	0,00	42.870,79	8.629,21	8.629,21	8.629,21	8.629,21	8.629,21	0,00
							8.629,21	8.629,21			0,00
<b>Total da Ação:</b>	<b>50.000,00</b>	<b>1.500,00</b>	<b>0,00</b>	<b>0,00</b>	<b>42.870,79</b>	<b>8.629,21</b>	<b>8.629,21</b>	<b>8.629,21</b>	<b>8.629,21</b>	<b>8.629,21</b>	<b>0,00</b>
							<b>8.629,21</b>	<b>8.629,21</b>			<b>0,00</b>
<b>01 031 2001 1002</b>	<b>Ampliação e Recuperação do Prédio da Câmara Municipal</b>										
0000028 4490.51 99 1500	30.000,00	0,00	0,00	0,00	30.000,00	0,00	0,00	0,00	0,00	0,00	0,00
							0,00	0,00			0,00
<b>Total da Ação:</b>	<b>30.000,00</b>	<b>0,00</b>	<b>0,00</b>	<b>0,00</b>	<b>30.000,00</b>	<b>0,00</b>	<b>0,00</b>	<b>0,00</b>	<b>0,00</b>	<b>0,00</b>	<b>0,00</b>
							<b>0,00</b>	<b>0,00</b>			<b>0,00</b>



# Prefeitura Municipal de Bananeiras

Secretaria de Finanças

Departamento de Contabilidade

Dezembro de 2022 - Consolidado

## Quadro Detalhado da Despesa-QDD (Resolução RN-TCE/PB - 03/2010)

Balancos Gerais - Exercício de 2022 - Consolidado

Classificação Institucional Funcional-Programática	Crédito Orçamentário	Créditos Adicionais			Anulação de Dotação	Despesa Autorizada	Despesa Empenhada / Despesa Liquidada		Despesa Paga		Dotação Disponível / Despesa a Pagar				
		Suplementares	Especiais	Extraordinários			No Mês	No Ano	No Mês	No Ano					
<b>01.010 Câmara Municipal</b>															
<b>01 031 2001 2004</b>	<b>Manutenção das Atividades do Poder Legislativo</b>														
0000029	3190.04	99	1500	30.000,00	182,14	0,00	0,00	0,00	30.182,14	3.476,92	30.182,14	3.476,92	30.182,14	0,00	
										3.476,92	30.182,14			0,00	
0000030	3190.11	99	1500	1.319.000,00	205.221,06	0,00	0,00	0,00	1.524.221,06	224.801,40	1.524.221,06	224.801,40	1.524.221,06	0,00	
										224.801,40	1.524.221,06			0,00	
0000031	3190.13	99	1500	305.000,00	29.878,91	0,00	0,00	0,00	334.878,91	71.336,50	334.878,91	71.336,50	334.878,91	0,00	
										71.336,50	334.878,91			0,00	
0000032	3191.13	99	1500	40.000,00	0,00	0,00	0,00	13.901,15	26.098,85	4.902,28	26.098,85	4.902,28	26.098,85	0,00	
										4.902,28	26.098,85			0,00	
0000033	3390.14	99	1500	8.000,00	25.000,00	0,00	0,00	9.112,00	23.888,00	896,00	23.888,00	896,00	23.888,00	0,00	
										896,00	23.888,00			0,00	
0000034	3390.30	99	1500	30.000,00	64.284,68	0,00	0,00	0,00	94.284,68	40.220,37	94.284,68	40.220,37	94.284,68	0,00	
										40.220,37	94.284,68			0,00	
0000035	3390.35	99	1500	50.000,00	12.200,00	0,00	0,00	0,00	62.200,00	9.600,00	62.200,00	9.600,00	62.200,00	0,00	
										9.600,00	62.200,00			0,00	
0000036	3390.36	99	1500	25.000,00	36.767,30	0,00	0,00	0,00	61.767,30	30.283,00	61.767,30	30.287,95	61.767,30	0,00	
										30.283,00	61.767,30			0,00	
0000037	3390.39	99	1500	100.000,00	7.431,15	0,00	0,00	0,00	107.431,15	21.870,60	107.431,15	21.870,60	107.431,15	0,00	
										21.870,60	107.431,15			0,00	
0000038	3390.40	99	1500	24.000,00	0,00	0,00	0,00	2.516,72	21.483,28	1.874,04	21.483,28	1.874,04	21.483,28	0,00	
										1.874,04	21.483,28			0,00	
0000039	3390.47	99	1500	5.000,00	0,00	0,00	0,00	4.794,48	205,52	0,00	205,52	0,00	205,52	0,00	
										0,00	205,52			0,00	
0000040	3390.92	99	1500	1.000,00	0,00	0,00	0,00	1.000,00	0,00	0,00	0,00	0,00	0,00	0,00	
										0,00	0,00			0,00	
0000041	4690.71	99	1500	3.000,00	0,00	0,00	0,00	3.000,00	0,00	0,00	0,00	0,00	0,00	0,00	
										0,00	0,00			0,00	
										0,00	0,00			0,00	
	<b>Total da Ação:</b>			<b>1.940.000,00</b>	<b>380.965,24</b>	<b>0,00</b>	<b>0,00</b>	<b>34.324,35</b>	<b>2.286.640,89</b>	<b>409.261,11</b>	<b>2.286.640,89</b>	<b>409.266,06</b>	<b>2.286.640,89</b>	<b>0,00</b>	
										<b>409.261,11</b>	<b>2.286.640,89</b>			<b>0,00</b>	
<b>Total da Unidade:</b>	<b>2.020.000,00</b>			<b>382.465,24</b>	<b>0,00</b>	<b>0,00</b>	<b>107.195,14</b>	<b>2.295.270,10</b>	<b>417.890,32</b>	<b>2.295.270,10</b>	<b>417.895,27</b>	<b>2.295.270,10</b>	<b>417.895,27</b>	<b>2.295.270,10</b>	<b>0,00</b>
										<b>417.890,32</b>	<b>2.295.270,10</b>			<b>0,00</b>	



**Prefeitura Municipal de Bananeiras**

Secretaria de Finanças

Departamento de Contabilidade

**Dezembro de 2022 - Consolidado**

**Quadro Detalhado da Despesa-QDD (Resolução RN-TCE/PB - 03/2010)**

Balanços Gerais - Exercício de 2022 - Consolidado

Classificação Institucional Funcional-Programática	Crédito Orçamentário	Créditos Adicionais			Anulação de Dotação	Despesa Autorizada	Despesa Empenhada / Despesa Liquidada		Despesa Paga		Dotação Disponível / Despesa a Pagar	
		Suplementares	Especiais	Extraordinários			No Mês	No Ano	No Mês	No Ano		
<b>02.000 Procuradoria Geral do Município</b>												
<b>04 122 2001 2005</b>	<b>Manutenção da Procuradoria Geral do Município</b>											
0000042	3190.04 99 1500	500,00	0,00	0,00	0,00	500,00	0,00	0,00	0,00	0,00	0,00	0,00
								0,00	0,00			0,00
0000043	3190.11 99 1500	100.000,00	83.816,66	0,00	0,00	15.000,67	168.815,99	17.824,00	168.815,99	17.824,00	168.815,99	0,00
								17.824,00	168.815,99			0,00
0000044	3390.14 99 1500	1.500,00	0,00	0,00	0,00	1.500,00	0,00	0,00	0,00	0,00	0,00	0,00
								0,00	0,00			0,00
0000045	3390.30 99 1500	3.500,00	0,00	0,00	0,00	3.500,00	0,00	0,00	0,00	0,00	0,00	0,00
								0,00	0,00			0,00
0000046	3390.36 99 1500	2.000,00	0,00	0,00	0,00	2.000,00	0,00	0,00	0,00	0,00	0,00	0,00
								0,00	0,00			0,00
0000047	3390.39 99 1500	1.500,00	4.305,00	0,00	0,00	0,00	5.805,00	0,00	5.805,00	0,00	5.805,00	0,00
								0,00	5.805,00			0,00
0000048	3390.93 99 1500	500,00	0,00	0,00	0,00	500,00	0,00	0,00	0,00	0,00	0,00	0,00
								0,00	0,00			0,00
0000049	4490.52 99 1500	3.500,00	0,00	0,00	0,00	3.500,00	0,00	0,00	0,00	0,00	0,00	0,00
								0,00	0,00			0,00
<b>Total da Ação:</b>		<b>113.000,00</b>	<b>88.121,66</b>	<b>0,00</b>	<b>0,00</b>	<b>26.500,67</b>	<b>174.620,99</b>	<b>17.824,00</b>	<b>174.620,99</b>	<b>17.824,00</b>	<b>174.620,99</b>	<b>0,00</b>
								<b>17.824,00</b>	<b>174.620,99</b>			<b>0,00</b>
<b>02 062 0001 2006</b>	<b>Pagamento de Ações Judiciais</b>											
0000050	3190.91 99 1500	20.000,00	29.907,76	0,00	0,00	0,85	49.906,91	580,15	49.906,91	580,15	49.906,91	0,00
								580,15	49.906,91			0,00
0000051	3390.91 99 1500	150.000,00	0,00	0,00	0,00	121.754,62	28.245,38	0,00	28.245,38	0,00	28.245,38	0,00
								0,00	28.245,38			0,00
0000052	4690.91 99 1500	400.000,00	92.837,75	0,00	0,00	0,85	492.836,90	47.566,15	492.836,90	47.566,15	492.836,90	0,00
								47.566,15	492.836,90			0,00
<b>Total da Ação:</b>		<b>570.000,00</b>	<b>122.745,51</b>	<b>0,00</b>	<b>0,00</b>	<b>121.756,32</b>	<b>570.989,19</b>	<b>48.146,30</b>	<b>570.989,19</b>	<b>48.146,30</b>	<b>570.989,19</b>	<b>0,00</b>
								<b>48.146,30</b>	<b>570.989,19</b>			<b>0,00</b>
<b>Total da Unidade:</b>		<b>683.000,00</b>	<b>210.867,17</b>	<b>0,00</b>	<b>0,00</b>	<b>148.256,99</b>	<b>745.610,18</b>	<b>65.970,30</b>	<b>745.610,18</b>	<b>65.970,30</b>	<b>745.610,18</b>	<b>0,00</b>
								<b>65.970,30</b>	<b>745.610,18</b>			<b>0,00</b>



**Prefeitura Municipal de Bananeiras**

Secretaria de Finanças

Departamento de Contabilidade

**Dezembro de 2022 - Consolidado**

**Quadro Detalhado da Despesa-QDD (Resolução RN-TCE/PB - 03/2010)**

Balancos Gerais - Exercício de 2022 - Consolidado

Classificação Institucional Funcional-Programática	Crédito Orçamentário	Créditos Adicionais			Anulação de Dotação	Despesa Autorizada	Despesa Empenhada / Despesa Liquidada		Despesa Paga		Dotação Disponível / Despesa a Pagar			
		Suplementares	Especiais	Extraordinários			No Mês	No Ano	No Mês	No Ano				
<b>02.010 Secretaria de Receita, Transparência e Transformação Digital</b>														
<b>04 122 2001 2007</b>	<b>Manutenção da Secretaria de Receita, Transparência e Transformação Digital</b>													
0000053	3190.04	99	1500	30.000,00	69.480,00	0,00	0,00	15.001,00	84.479,00	14.455,00	84.479,00	14.455,00	84.479,00	<b>0,00</b>
										14.455,00	84.479,00			0,00
0000054	3190.11	99	1500	100.000,00	254.356,63	0,00	0,00	5.000,69	349.355,94	40.825,37	349.355,94	40.825,37	349.355,94	<b>0,00</b>
										40.825,37	349.355,94			0,00
0000055	3390.14	99	1500	1.500,00	680,00	0,00	0,00	0,00	2.180,00	0,00	2.180,00	0,00	2.180,00	<b>0,00</b>
										0,00	2.180,00			0,00
0000056	3390.30	99	1500	10.000,00	0,00	0,00	0,00	3.929,29	6.070,71	0,00	6.070,71	1.120,50	6.070,71	<b>0,00</b>
										0,00	6.070,71			0,00
0000057	3390.36	99	1500	5.000,00	71.009,00	0,00	0,00	316,00	75.693,00	1.300,00	75.693,00	1.300,00	70.783,00	<b>0,00</b>
										1.300,00	70.783,00			4.910,00
0000058	3390.39	99	1500	16.000,00	90.910,27	0,00	0,00	0,56	106.909,71	10.606,07	106.909,71	1.606,07	97.909,71	<b>0,00</b>
										10.606,07	106.909,71			9.000,00
0000059	3390.92	99	1500	500,00	2.000,00	0,00	0,00	0,00	2.500,00	0,00	2.500,00	0,00	2.500,00	<b>0,00</b>
										0,00	2.500,00			0,00
0000060	3390.93	99	1500	500,00	6.280,83	0,00	0,00	501,41	6.279,42	172,59	6.279,42	172,59	6.279,42	<b>0,00</b>
										172,59	6.279,42			0,00
0000061	4490.52	99	1500	5.000,00	2.266,57	0,00	0,00	3.924,69	3.341,88	0,00	3.341,88	0,00	3.341,88	<b>0,00</b>
										0,00	3.341,88			0,00
<b>Total da Ação:</b>				<b>168.500,00</b>	<b>496.983,30</b>	<b>0,00</b>	<b>0,00</b>	<b>28.673,64</b>	<b>636.809,66</b>	<b>67.359,03</b>	<b>636.809,66</b>	<b>59.479,53</b>	<b>622.899,66</b>	<b>0,00</b>
										<b>67.359,03</b>	<b>631.899,66</b>			<b>13.910,00</b>
<b>04 126 2001 2008</b>	<b>Manutenção do SIAFIC</b>													
0000062	3390.30	99	1500	20.000,00	24,00	0,00	0,00	20.000,00	24,00	24,00	24,00	0,00	0,00	<b>0,00</b>
										24,00	24,00			24,00
0000063	3390.35	99	1500	5.000,00	0,00	0,00	0,00	5.000,00	0,00	0,00	0,00	0,00	0,00	<b>0,00</b>
										0,00	0,00			0,00
0000064	3390.36	99	1500	5.000,00	0,00	0,00	0,00	5.000,00	0,00	0,00	0,00	0,00	0,00	<b>0,00</b>
										0,00	0,00			0,00
0000065	3390.39	99	1500	5.000,00	21.100,00	0,00	0,00	0,00	26.100,00	0,00	26.100,00	0,00	26.100,00	<b>0,00</b>
										0,00	26.100,00			0,00
0000066	3390.40	99	1500	120.000,00	60.000,00	0,00	0,00	28.146,50	151.853,50	20.045,25	151.853,50	0,00	127.015,00	<b>0,00</b>
										20.045,25	151.853,50			24.838,50
0000067	4490.52	99	1500	10.000,00	0,00	0,00	0,00	10.000,00	0,00	0,00	0,00	0,00	0,00	<b>0,00</b>
										0,00	0,00			0,00
<b>Total da Ação:</b>				<b>165.000,00</b>	<b>81.124,00</b>	<b>0,00</b>	<b>0,00</b>	<b>68.146,50</b>	<b>177.977,50</b>	<b>20.069,25</b>	<b>177.977,50</b>	<b>0,00</b>	<b>153.115,00</b>	<b>0,00</b>
										<b>20.069,25</b>	<b>177.977,50</b>			<b>24.862,50</b>





# Prefeitura Municipal de Bananeiras

Secretaria de Finanças

Departamento de Contabilidade

Dezembro de 2022 - Consolidado

## Quadro Detalhado da Despesa-QDD (Resolução RN-TCE/PB - 03/2010)

Balanços Gerais - Exercício de 2022 - Consolidado

Classificação Institucional Funcional-Programática	Crédito Orçamentário	Créditos Adicionais			Anulação de Dotação	Despesa Autorizada	Despesa Empenhada / Despesa Liquidada		Despesa Paga		Dotação Disponível / Despesa a Pagar
		Suplementares	Especiais	Extraordinários			No Mês	No Ano	No Mês	No Ano	
<b>02.010 Secretaria de Receita, Transparência e Transformação Digital</b>											
<b>Total da Unidade:</b>	<b>333.500,00</b>	<b>578.107,30</b>	<b>0,00</b>	<b>0,00</b>	<b>96.820,14</b>	<b>814.787,16</b>	<b>87.428,28</b> <b>87.428,28</b>	<b>814.787,16</b> <b>809.877,16</b>	<b>59.479,53</b>	<b>776.014,66</b>	<b>0,00</b> <b>38.772,50</b>



**Prefeitura Municipal de Bananeiras**

Secretaria de Finanças

Departamento de Contabilidade

**Dezembro de 2022 - Consolidado**

**Quadro Detalhado da Despesa-QDD (Resolução RN-TCE/PB - 03/2010)**

Balancos Gerais - Exercício de 2022 - Consolidado

Classificação Institucional Funcional-Programática	Crédito Orçamentário	Créditos Adicionais			Anulação de Dotação	Despesa Autorizada	Despesa Empenhada / Despesa Liquidada		Despesa Paga		Dotação Disponível / Despesa a Pagar	
		Suplementares	Especiais	Extraordinários			No Mês	No Ano	No Mês	No Ano		
<b>03.000 Secretaria de Administração</b>												
<b>04 122 2001 1003</b>	<b>Estruturação do Centro Administrativo</b>											
0000068 4490.51 99 1500	20.000,00	0,00	0,00	0,00	20.000,00	0,00	0,00	0,00	0,00	0,00	0,00	<b>0,00</b>
							0,00	0,00				0,00
0000069 4490.52 99 1500	30.000,00	2.900,00	0,00	0,00	30.000,00	2.900,00	0,00	2.900,00	0,00	0,00	0,00	<b>0,00</b>
							0,00	2.900,00				2.900,00
<b>Total da Ação:</b>	<b>50.000,00</b>	<b>2.900,00</b>	<b>0,00</b>	<b>0,00</b>	<b>50.000,00</b>	<b>2.900,00</b>	<b>0,00</b>	<b>2.900,00</b>	<b>0,00</b>	<b>0,00</b>	<b>0,00</b>	<b>0,00</b>
							<b>0,00</b>	<b>2.900,00</b>				<b>2.900,00</b>
<b>04 122 2001 1017</b>	<b>Estruturação da Guarda Municipal</b>											
0011798 4490.52 99 1500		0,00	39.000,00	0,00	39.000,00	0,00	0,00	0,00	0,00	0,00	0,00	<b>0,00</b>
							0,00	0,00				0,00
0011797 4490.52 99 1700		0,00	104.000,00	0,00	104.000,00	0,00	0,00	0,00	0,00	0,00	0,00	<b>0,00</b>
							0,00	0,00				0,00
<b>Total da Ação:</b>	<b>0,00</b>	<b>0,00</b>	<b>143.000,00</b>	<b>0,00</b>	<b>143.000,00</b>	<b>0,00</b>	<b>0,00</b>	<b>0,00</b>	<b>0,00</b>	<b>0,00</b>	<b>0,00</b>	<b>0,00</b>
							<b>0,00</b>	<b>0,00</b>				<b>0,00</b>



**Prefeitura Municipal de Bananeiras**

Secretaria de Finanças

Departamento de Contabilidade

**Dezembro de 2022 - Consolidado**

**Quadro Detalhado da Despesa-QDD (Resolução RN-TCE/PB - 03/2010)**

Balancos Gerais - Exercício de 2022 - Consolidado

Classificação Institucional Funcional-Programática	Crédito Orçamentário	Créditos Adicionais			Anulação de Dotação	Despesa Autorizada	Despesa Empenhada / Despesa Liquidada		Despesa Paga		Dotação Disponível / Despesa a Pagar				
		Suplementares	Especiais	Extraordinários			No Mês	No Ano	No Mês	No Ano					
<b>03.000 Secretaria de Administração</b>															
<b>04 122 2001 2009</b>	<b>Manutenção da Secretaria de Administração</b>														
0000070	3190.04	99	1500	80.000,00	0,00	0,00	0,00	80.000,00	0,00	0,00	0,00	0,00	0,00	<b>0,00</b>	
														0,00	
0000071	3190.11	99	1500	630.000,00	108.902,00	0,00	0,00	190.001,29	548.900,71	80.756,32	548.900,71	69.700,54	537.844,93	<b>0,00</b>	
										69.700,54	537.844,93			11.055,78	
0000072	3390.08	99	1500	1.000,00	0,00	0,00	0,00	1.000,00	0,00	0,00	0,00	0,00	0,00	<b>0,00</b>	
										0,00	0,00			0,00	
0000073	3390.14	99	1500	2.500,00	101,00	0,00	0,00	2.161,00	440,00	0,00	440,00	0,00	440,00	<b>0,00</b>	
										0,00	440,00			0,00	
0000074	3390.30	99	1500	158.549,00	18.991,10	0,00	0,00	80.000,60	97.539,50	12.889,40	97.539,50	7.722,13	79.342,10	<b>0,00</b>	
										7.349,40	91.999,50			18.197,40	
0000075	3390.35	99	1500	3.500,00	0,00	0,00	0,00	3.500,00	0,00	0,00	0,00	0,00	0,00	<b>0,00</b>	
										0,00	0,00			0,00	
0000076	3390.36	99	1500	60.000,00	47.972,92	0,00	0,00	1,00	107.971,92	37.049,00	107.971,92	29.049,00	93.971,92	<b>0,00</b>	
										26.349,00	97.271,92			14.000,00	
0000077	3390.39	99	1500	530.000,00	604.839,28	0,00	0,00	12.551,81	1.122.287,47	125.471,65	1.122.287,47	118.113,65	1.050.468,47	<b>0,00</b>	
										107.971,65	1.104.787,47			71.819,00	
0000078	3390.40	99	1500	2.000,00	0,00	0,00	0,00	2.000,00	0,00	0,00	0,00	0,00	0,00	<b>0,00</b>	
										0,00	0,00			0,00	
0000079	3390.41	99	1500	30.000,00	0,00	0,00	0,00	20.792,00	9.208,00	0,00	9.208,00	0,00	9.208,00	<b>0,00</b>	
										0,00	9.208,00			0,00	
0000080	3390.92	99	1500	5.000,00	33.077,38	0,00	0,00	0,00	38.077,38	0,00	38.077,38	0,00	38.077,38	<b>0,00</b>	
										0,00	38.077,38			0,00	
0000081	3390.93	99	1500	1.000,00	3.827,00	0,00	0,00	527,00	4.300,00	0,00	4.300,00	0,00	4.300,00	<b>0,00</b>	
										0,00	4.300,00			0,00	
0000082	4490.52	99	1500	10.000,00	147.981,00	0,00	0,00	10.001,00	147.980,00	147.980,00	147.980,00	147.980,00	147.980,00	<b>0,00</b>	
										147.980,00	147.980,00			0,00	
										147.980,00	147.980,00			0,00	
										359.350,59	2.031.909,20			<b>115.072,18</b>	
				<b>Total da Ação:</b>	<b>1.513.549,00</b>	<b>965.691,68</b>	<b>0,00</b>	<b>0,00</b>	<b>402.535,70</b>	<b>2.076.704,98</b>	<b>404.146,37</b>	<b>2.076.704,98</b>	<b>372.565,32</b>	<b>1.961.632,80</b>	<b>0,00</b>
<b>04 122 2001 2010</b>	<b>Participação em Consórcios Públicos Intermunicipais</b>														
0000083	3371.70	99	1500	12.000,00	0,00	0,00	0,00	12.000,00	0,00	0,00	0,00	0,00	0,00	<b>0,00</b>	
										0,00	0,00			0,00	
										0,00	0,00			0,00	
				<b>Total da Ação:</b>	<b>12.000,00</b>	<b>0,00</b>	<b>0,00</b>	<b>0,00</b>	<b>12.000,00</b>	<b>0,00</b>	<b>0,00</b>	<b>0,00</b>	<b>0,00</b>	<b>0,00</b>	<b>0,00</b>



**Prefeitura Municipal de Bananeiras**

Secretaria de Finanças

Departamento de Contabilidade

**Dezembro de 2022 - Consolidado**

**Quadro Detalhado da Despesa-QDD (Resolução RN-TCE/PB - 03/2010)**

Balanços Gerais - Exercício de 2022 - Consolidado

Classificação Institucional Funcional-Programática	Crédito Orçamentário	Créditos Adicionais			Anulação de Dotação	Despesa Autorizada	Despesa Empenhada / Despesa Liquidada		Despesa Paga		Dotação Disponível / Despesa a Pagar
		Suplementares	Especiais	Extraordinários			No Mês	No Ano	No Mês	No Ano	
<b>03.000 Secretaria de Administração</b>											
<b>04 122 2001 2056</b>	<b>Estruturação da Guarda Municipal</b>										
0011794 4490.52 99 1700		0,00	0,00	0,00	0,00	0,00	0,00	0,00	0,00	0,00	<b>0,00</b>
							0,00	0,00			0,00
<b>Total da Ação:</b>	<b>0,00</b>	<b>0,00</b>	<b>0,00</b>	<b>0,00</b>	<b>0,00</b>	<b>0,00</b>	<b>0,00</b>	<b>0,00</b>	<b>0,00</b>	<b>0,00</b>	<b>0,00</b>
							<b>0,00</b>	<b>0,00</b>			<b>0,00</b>
<b>Total da Unidade:</b>	<b>1.575.549,00</b>	<b>968.591,68</b>	<b>143.000,00</b>	<b>0,00</b>	<b>607.535,70</b>	<b>2.079.604,98</b>	<b>404.146,37</b>	<b>2.079.604,98</b>	<b>372.565,32</b>	<b>1.961.632,80</b>	<b>0,00</b>
							<b>359.350,59</b>	<b>2.034.809,20</b>			<b>117.972,18</b>



**Prefeitura Municipal de Bananeiras**

Secretaria de Finanças

Departamento de Contabilidade

**Dezembro de 2022 - Consolidado**

**Quadro Detalhado da Despesa-QDD (Resolução RN-TCE/PB - 03/2010)**

Balanços Gerais - Exercício de 2022 - Consolidado

Classificação Institucional Funcional-Programática	Crédito Orçamentário	Créditos Adicionais			Anulação de Dotação	Despesa Autorizada	Despesa Empenhada / Despesa Liquidada		Despesa Paga		Dotação Disponível / Despesa a Pagar
		Suplementares	Especiais	Extraordinários			No Mês	No Ano	No Mês	No Ano	
<b>04.000 Secretaria de Finanças</b>											
<b>28 843 0001 0001</b>	<b>Amortização e Encargos com a Dívida do IBPEM</b>										
0000084 4691.71 99 1500	500.000,00	458.091,00	0,00	0,00	30.000,75	928.090,25	498.754,35	928.090,25	498.754,35	928.090,25	<b>0,00</b>
							498.754,35	928.090,25			0,00
<b>Total da Ação:</b>	<b>500.000,00</b>	<b>458.091,00</b>	<b>0,00</b>	<b>0,00</b>	<b>30.000,75</b>	<b>928.090,25</b>	<b>498.754,35</b>	<b>928.090,25</b>	<b>498.754,35</b>	<b>928.090,25</b>	<b>0,00</b>
							<b>498.754,35</b>	<b>928.090,25</b>			<b>0,00</b>
<b>28 843 0001 0002</b>	<b>Amortização e Encargos com a Dívida do INSS</b>										
0000085 4690.71 99 1500	800.000,00	162.887,00	0,00	0,00	350.000,79	612.886,21	81.748,34	612.886,21	81.748,34	612.886,21	<b>0,00</b>
							81.748,34	612.886,21			0,00
<b>Total da Ação:</b>	<b>800.000,00</b>	<b>162.887,00</b>	<b>0,00</b>	<b>0,00</b>	<b>350.000,79</b>	<b>612.886,21</b>	<b>81.748,34</b>	<b>612.886,21</b>	<b>81.748,34</b>	<b>612.886,21</b>	<b>0,00</b>
							<b>81.748,34</b>	<b>612.886,21</b>			<b>0,00</b>
<b>28 843 0001 0003</b>	<b>Amortização e Encargos da Dívida Contratada</b>										
0000086 3290.22 99 1500	2.000,00	0,00	0,00	0,00	2.000,00	0,00	0,00	0,00	0,00	0,00	<b>0,00</b>
							0,00	0,00			0,00
0000087 4690.71 99 1500	400.000,00	218.476,11	0,00	0,00	0,89	618.475,22	20.150,99	618.475,22	20.150,99	618.475,22	<b>0,00</b>
							20.150,99	618.475,22			0,00
<b>Total da Ação:</b>	<b>402.000,00</b>	<b>218.476,11</b>	<b>0,00</b>	<b>0,00</b>	<b>2.000,89</b>	<b>618.475,22</b>	<b>20.150,99</b>	<b>618.475,22</b>	<b>20.150,99</b>	<b>618.475,22</b>	<b>0,00</b>
							<b>20.150,99</b>	<b>618.475,22</b>			<b>0,00</b>
<b>28 845 0001 0004</b>	<b>Contribuição ao PASEP</b>										
0000088 3390.47 99 1500	600.000,00	235.273,30	0,00	0,00	50.001,27	785.272,03	190.165,75	785.272,03	190.165,75	785.253,85	<b>0,00</b>
							190.165,75	785.253,85			18,18
0000089 3390.47 99 1750	1.200,00	814,02	0,00	0,00	0,00	2.014,02	0,00	2.014,02	0,00	1.133,39	<b>0,00</b>
							0,00	1.133,39			880,63
<b>Total da Ação:</b>	<b>601.200,00</b>	<b>236.087,32</b>	<b>0,00</b>	<b>0,00</b>	<b>50.001,27</b>	<b>787.286,05</b>	<b>190.165,75</b>	<b>787.286,05</b>	<b>190.165,75</b>	<b>786.387,24</b>	<b>0,00</b>
							<b>190.165,75</b>	<b>786.387,24</b>			<b>898,81</b>



# Prefeitura Municipal de Bananeiras

Secretaria de Finanças

Departamento de Contabilidade

Dezembro de 2022 - Consolidado

## Quadro Detalhado da Despesa-QDD (Resolução RN-TCE/PB - 03/2010)

Balancos Gerais - Exercício de 2022 - Consolidado

Classificação Institucional Funcional-Programática	Crédito Orçamentário	Créditos Adicionais			Anulação de Dotação	Despesa Autorizada	Despesa Empenhada / Despesa Liquidada		Despesa Paga		Dotação Disponível / Despesa a Pagar	
		Suplementares	Especiais	Extraordinários			No Mês	No Ano	No Mês	No Ano		
<b>04.000 Secretaria de Finanças</b>												
<b>04 123 2001 2011 Manutenção das Atividades da Secretaria de Finanças</b>												
0000090	3190.04 99 1500	80.000,00	0,00	0,00	0,00	80.000,00	0,00	0,00	0,00	0,00	0,00	0,00
0000091	3190.11 99 1500	360.000,00	26.955,00	0,00	0,00	195.001,38	191.953,62	24.176,73	191.953,62	24.176,73	191.953,62	0,00
0000092	3190.13 99 1500	600.000,00	0,00	0,00	0,00	478.145,15	121.854,85	(295.000,85)	121.854,85	(295.000,85)	121.854,85	0,00
0000093	3190.92 99 1500	500,00	179.253,27	0,00	0,00	0,00	179.753,27	0,00	179.753,27	0,00	179.753,27	0,00
0000094	3191.13 99 1500	210.000,00	77.555,27	0,00	0,00	245.239,54	42.315,73	(245.238,82)	42.315,73	(245.238,82)	42.315,73	0,00
0000095	3191.92 99 1500	500,00	0,00	0,00	0,00	500,00	0,00	0,00	0,00	0,00	0,00	0,00
0000096	3390.08 99 1500	1.500,00	0,00	0,00	0,00	1.500,00	0,00	0,00	0,00	0,00	0,00	0,00
0000097	3390.14 99 1500	5.000,00	0,00	0,00	0,00	2.650,00	2.350,00	0,00	2.350,00	0,00	2.350,00	0,00
0000098	3390.30 99 1500	50.000,00	0,00	0,00	0,00	50.000,00	0,00	0,00	0,00	0,00	0,00	0,00
0000099	3390.31 99 1500	5.000,00	0,00	0,00	0,00	5.000,00	0,00	0,00	0,00	0,00	0,00	0,00
0000100	3390.32 99 1500	500,00	0,00	0,00	0,00	500,00	0,00	0,00	0,00	0,00	0,00	0,00
0000101	3390.33 99 1500	3.000,00	0,00	0,00	0,00	3.000,00	0,00	0,00	0,00	0,00	0,00	0,00
0000102	3390.35 99 1500	130.000,00	0,00	0,00	0,00	29.900,00	100.100,00	0,00	100.100,00	19.250,00	92.400,00	0,00
0000103	3390.36 99 1500	75.000,00	0,00	0,00	0,00	75.000,00	0,00	0,00	0,00	0,00	0,00	0,00
0000104	3390.39 99 1500	230.000,00	0,00	0,00	0,00	131.780,39	98.219,61	(7.760,62)	98.219,61	9.529,37	94.719,61	0,00
0000105	3390.39 99 17510	300.000,00	0,00	0,00	0,00	198.136,32	101.863,68	8.102,48	94.719,61	0,00	101.863,68	3.500,00
0000106	3390.40 99 1500	500,00	0,00	0,00	0,00	500,00	0,00	0,00	0,00	0,00	0,00	0,00
0000107	3390.92 99 1500	3.000,00	0,00	0,00	0,00	3.000,00	0,00	0,00	0,00	0,00	0,00	0,00
0000108	3390.93 99 1500	20.000,00	25.344,00	0,00	0,00	5.001,42	40.342,58	11.666,77	40.342,58	11.666,77	40.342,58	0,00



# Prefeitura Municipal de Bananeiras

Secretaria de Finanças

Departamento de Contabilidade

Dezembro de 2022 - Consolidado

## Quadro Detalhado da Despesa-QDD (Resolução RN-TCE/PB - 03/2010)

Balanços Gerais - Exercício de 2022 - Consolidado

Classificação Institucional Funcional-Programática	Crédito Orçamentário	Créditos Adicionais			Anulação de Dotação	Despesa Autorizada	Despesa Empenhada / Despesa Liquidada		Despesa Paga		Dotação Disponível / Despesa a Pagar			
		Suplementares	Especiais	Extraordinários			No Mês	No Ano	No Mês	No Ano				
<b>04.000 Secretaria de Finanças</b>														
<b>04 123 2001 2011 Manutenção das Atividades da Secretaria de Finanças</b>														
0000109	3390.93	99	1700	3.000,00	0,00	0,00	0,00	3.000,00	0,00	11.666,77	40.342,58	0,00	0,00	0,00
										0,00	0,00	0,00	0,00	<b>0,00</b>
										0,00	0,00	0,00	0,00	0,00
0000110	4490.51	99	1500	10.000,00	0,00	0,00	0,00	10.000,00	0,00	0,00	0,00	0,00	0,00	<b>0,00</b>
										0,00	0,00	0,00	0,00	0,00
0000111	4490.52	99	1500	5.000,00	4.456,00	0,00	0,00	0,00	9.456,00	0,00	9.456,00	0,00	9.456,00	<b>0,00</b>
										0,00	9.456,00	0,00	9.456,00	0,00
										0,00	9.456,00	0,00	9.456,00	0,00
										<b>(512.156,79)</b>	<b>888.209,34</b>	<b>(475.616,80)</b>	<b>877.009,34</b>	<b>0,00</b>
										<b>(477.043,69)</b>	<b>884.709,34</b>			<b>11.200,00</b>
<b>Total da Ação:</b>														
				<b>2.092.500,00</b>	<b>313.563,54</b>	<b>0,00</b>	<b>0,00</b>	<b>1.517.854,20</b>	<b>888.209,34</b>					
<b>Total da Unidade:</b>														
				<b>4.395.700,00</b>	<b>1.389.104,97</b>	<b>0,00</b>	<b>0,00</b>	<b>1.949.857,90</b>	<b>3.834.947,07</b>	<b>278.662,64</b>	<b>3.834.947,07</b>	<b>315.202,63</b>	<b>3.822.848,26</b>	<b>0,00</b>
										<b>313.775,74</b>	<b>3.830.548,26</b>			<b>12.098,81</b>

**Prefeitura Municipal de Bananeiras**

Secretaria de Finanças

Departamento de Contabilidade

Dezembro de 2022 - Consolidado

**Quadro Detalhado da Despesa-QDD (Resolução RN-TCE/PB - 03/2010)**

Balanços Gerais - Exercício de 2022 - Consolidado

Classificação Institucional Funcional-Programática	Crédito Orçamentário	Créditos Adicionais			Anulação de Dotação	Despesa Autorizada	Despesa Empenhada / Despesa Liquidada		Despesa Paga		Dotação Disponível / Despesa a Pagar			
		Suplementares	Especiais	Extraordinários			No Mês	No Ano	No Mês	No Ano				
<b>05.000 Secretaria de Meio Ambiente e Aquicultura</b>														
<b>18 122 1004 2012</b>	<b>Manutenção das Atividades da Secretaria de Meio Ambiente e Aquicultura</b>													
0000112	3190.04	99	1500	5.000,00	0,00	0,00	0,00	5.000,00	0,00	0,00	0,00	0,00	0,00	0,00
														0,00
0000113	3190.11	99	1500	60.000,00	68.185,00	0,00	0,00	1,44	128.183,56	14.741,56	128.183,56	14.741,56	128.183,56	0,00
										14.741,56	128.183,56			0,00
0000114	3350.41	99	1500	500,00	0,00	0,00	0,00	500,00	0,00	0,00	0,00	0,00	0,00	0,00
										0,00	0,00			0,00
0000115	3390.14	99	1500	1.500,00	264,00	0,00	0,00	0,00	1.764,00	0,00	1.764,00	0,00	1.568,00	0,00
										0,00	1.764,00			196,00
0000116	3390.30	99	1500	40.000,00	0,00	0,00	0,00	37.647,40	2.352,60	344,00	2.352,60	344,00	2.352,60	0,00
										344,00	2.352,60			0,00
0000117	3390.31	99	1500	3.000,00	0,00	0,00	0,00	3.000,00	0,00	0,00	0,00	0,00	0,00	0,00
										0,00	0,00			0,00
0000118	3390.32	99	1500	2.000,00	0,00	0,00	0,00	2.000,00	0,00	0,00	0,00	0,00	0,00	0,00
										0,00	0,00			0,00
0000119	3390.35	99	1500	500,00	0,00	0,00	0,00	500,00	0,00	0,00	0,00	0,00	0,00	0,00
										0,00	0,00			0,00
0000120	3390.36	99	1500	60.000,00	0,00	0,00	0,00	53.900,00	6.100,00	0,00	6.100,00	0,00	6.100,00	0,00
										0,00	6.100,00			0,00
0000121	3390.39	99	1500	100.000,00	0,00	0,00	0,00	92.295,00	7.705,00	0,00	7.705,00	0,00	7.705,00	0,00
										0,00	7.705,00			0,00
0000122	3390.40	99	1500	3.000,00	0,00	0,00	0,00	3.000,00	0,00	0,00	0,00	0,00	0,00	0,00
										0,00	0,00			0,00
0000123	3390.92	99	1500	500,00	0,00	0,00	0,00	500,00	0,00	0,00	0,00	0,00	0,00	0,00
										0,00	0,00			0,00
0000124	3390.93	99	1500	1.000,00	0,00	0,00	0,00	1.000,00	0,00	0,00	0,00	0,00	0,00	0,00
										0,00	0,00			0,00
0000125	4490.51	99	1500	10.000,00	0,00	0,00	0,00	10.000,00	0,00	0,00	0,00	0,00	0,00	0,00
										0,00	0,00			0,00
0000126	4490.52	99	1500	8.000,00	0,00	0,00	0,00	8.000,00	0,00	0,00	0,00	0,00	0,00	0,00
										0,00	0,00			0,00
<b>Total da Ação:</b>	<b>295.000,00</b>			<b>68.449,00</b>	<b>0,00</b>	<b>0,00</b>	<b>0,00</b>	<b>217.343,84</b>	<b>146.105,16</b>	<b>15.085,56</b>	<b>146.105,16</b>	<b>15.085,56</b>	<b>145.909,16</b>	<b>0,00</b>
										<b>15.085,56</b>	<b>146.105,16</b>			<b>196,00</b>
<b>Total da Unidade:</b>	<b>295.000,00</b>			<b>68.449,00</b>	<b>0,00</b>	<b>0,00</b>	<b>0,00</b>	<b>217.343,84</b>	<b>146.105,16</b>	<b>15.085,56</b>	<b>146.105,16</b>	<b>15.085,56</b>	<b>145.909,16</b>	<b>0,00</b>
										<b>15.085,56</b>	<b>146.105,16</b>			<b>196,00</b>



**Prefeitura Municipal de Bananeiras**

Secretaria de Finanças

Departamento de Contabilidade

Dezembro de 2022 - Consolidado

**Quadro Detalhado da Despesa-QDD (Resolução RN-TCE/PB - 03/2010)**

Balanços Gerais - Exercício de 2022 - Consolidado

Classificação Institucional Funcional-Programática	Crédito Orçamentário	Créditos Adicionais			Anulação de Dotação	Despesa Autorizada	Despesa Empenhada / Despesa Liquidada		Despesa Paga		Dotação Disponível / Despesa a Pagar
		Suplementares	Especiais	Extraordinários			No Mês	No Ano	No Mês	No Ano	
<b>06.000 Secretaria de Educação</b>											
<b>12 368 1003 1004</b>	<b>Aquisição de Equipamentos para estruturação da Rede Municipal de Ensino</b>										
0000127 4490.52 99 1500	50.000,00	0,00	0,00	0,00	48.360,00	1.640,00	0,00	1.640,00	0,00	1.640,00	0,00
							0,00	1.640,00			0,00
0000128 4490.52 99 1569	150.000,00	0,00	0,00	0,00	150.000,00	0,00	0,00	0,00	0,00	0,00	0,00
							0,00	0,00			0,00
<b>Total da Ação:</b>	<b>200.000,00</b>	<b>0,00</b>	<b>0,00</b>	<b>0,00</b>	<b>198.360,00</b>	<b>1.640,00</b>	<b>0,00</b>	<b>1.640,00</b>	<b>0,00</b>	<b>1.640,00</b>	<b>0,00</b>
							<b>0,00</b>	<b>1.640,00</b>			<b>0,00</b>
<b>12 368 1003 1005</b>	<b>Construção e/ou Ampliação de Unidades Escolares</b>										
0000129 4490.51 99 1500	50.000,00	0,00	0,00	0,00	50.000,00	0,00	0,00	0,00	0,00	0,00	0,00
							0,00	0,00			0,00
0000130 4490.51 99 1569	2.000.000,00	0,00	0,00	0,00	2.000.000,00	0,00	0,00	0,00	0,00	0,00	0,00
							0,00	0,00			0,00
<b>Total da Ação:</b>	<b>2.050.000,00</b>	<b>0,00</b>	<b>0,00</b>	<b>0,00</b>	<b>2.050.000,00</b>	<b>0,00</b>	<b>0,00</b>	<b>0,00</b>	<b>0,00</b>	<b>0,00</b>	<b>0,00</b>
							<b>0,00</b>	<b>0,00</b>			<b>0,00</b>
<b>12 368 1003 1006</b>	<b>Construção e/ou Ampliação de Quadra Poliesportiva nas Escolas da Rede Municipal de Ensino</b>										
0000131 4490.51 99 1500	10.000,00	0,00	0,00	0,00	10.000,00	0,00	0,00	0,00	0,00	0,00	0,00
							0,00	0,00			0,00
0000132 4490.51 99 1569	100.000,00	0,00	0,00	0,00	100.000,00	0,00	0,00	0,00	0,00	0,00	0,00
							0,00	0,00			0,00
<b>Total da Ação:</b>	<b>110.000,00</b>	<b>0,00</b>	<b>0,00</b>	<b>0,00</b>	<b>110.000,00</b>	<b>0,00</b>	<b>0,00</b>	<b>0,00</b>	<b>0,00</b>	<b>0,00</b>	<b>0,00</b>
							<b>0,00</b>	<b>0,00</b>			<b>0,00</b>
<b>12 368 1003 1007</b>	<b>Implantação de Sistema de Energia Solar</b>										
0000133 4490.52 99 1500	30.000,00	0,00	0,00	0,00	30.000,00	0,00	0,00	0,00	0,00	0,00	0,00
							0,00	0,00			0,00
0000134 4490.52 99 1540	100.000,00	0,00	0,00	0,00	100.000,00	0,00	0,00	0,00	0,00	0,00	0,00
							0,00	0,00			0,00
0000135 4490.52 99 1569	250.000,00	0,00	0,00	0,00	250.000,00	0,00	0,00	0,00	0,00	0,00	0,00
							0,00	0,00			0,00
<b>Total da Ação:</b>	<b>380.000,00</b>	<b>0,00</b>	<b>0,00</b>	<b>0,00</b>	<b>380.000,00</b>	<b>0,00</b>	<b>0,00</b>	<b>0,00</b>	<b>0,00</b>	<b>0,00</b>	<b>0,00</b>
							<b>0,00</b>	<b>0,00</b>			<b>0,00</b>



**Prefeitura Municipal de Bananeiras**

Secretaria de Finanças

Departamento de Contabilidade

**Dezembro de 2022 - Consolidado**

**Quadro Detalhado da Despesa-QDD (Resolução RN-TCE/PB - 03/2010)**

Balanços Gerais - Exercício de 2022 - Consolidado

Classificação Institucional Funcional-Programática	Crédito Orçamentário	Créditos Adicionais			Anulação de Dotação	Despesa Autorizada	Despesa Empenhada / Despesa Liquidada		Despesa Paga		Dotação Disponível / Despesa a Pagar
		Suplementares	Especiais	Extraordinários			No Mês	No Ano	No Mês	No Ano	
<b>06.000 Secretaria de Educação</b>											
<b>12 306 1003 2013</b>	<b>Manutenção do Programa de Merenda Escolar</b>										
0000136 3390.30 99 1500	15.000,00	822.204,84	0,00	0,00	15.325,93	821.878,91	7.479,32	821.878,91	14.500,00	819.898,89	<b>0,00</b>
							7.479,32	821.878,91			1.980,02
0000137 3390.30 99 15520	339.752,00	0,00	0,00	0,00	127.743,87	212.008,13	14.347,53	212.008,13	15.536,93	212.008,13	<b>0,00</b>
							14.347,53	212.008,13			0,00
<b>Total da Ação:</b>	<b>354.752,00</b>	<b>822.204,84</b>	<b>0,00</b>	<b>0,00</b>	<b>143.069,80</b>	<b>1.033.887,04</b>	<b>21.826,85</b>	<b>1.033.887,04</b>	<b>30.036,93</b>	<b>1.031.907,02</b>	<b>0,00</b>
							<b>21.826,85</b>	<b>1.033.887,04</b>			<b>1.980,02</b>
<b>12 361 1003 2014</b>	<b>Programa Dinheiro Direto na Escola - PDDE</b>										
0000138 3390.30 99 15510	1.000,00	16.279,26	0,00	0,00	0,00	17.279,26	0,00	17.279,26	0,00	17.279,26	<b>0,00</b>
							0,00	17.279,26			0,00
0000139 3390.36 99 15510	700,00	0,00	0,00	0,00	700,00	0,00	0,00	0,00	0,00	0,00	<b>0,00</b>
							0,00	0,00			0,00
0000140 3390.39 99 15510	500,00	0,00	0,00	0,00	443,00	57,00	4,75	57,00	4,75	57,00	<b>0,00</b>
							4,75	57,00			0,00
<b>Total da Ação:</b>	<b>2.200,00</b>	<b>16.279,26</b>	<b>0,00</b>	<b>0,00</b>	<b>1.143,00</b>	<b>17.336,26</b>	<b>4,75</b>	<b>17.336,26</b>	<b>4,75</b>	<b>17.336,26</b>	<b>0,00</b>
							<b>4,75</b>	<b>17.336,26</b>			<b>0,00</b>



**Prefeitura Municipal de Bananeiras**

Secretaria de Finanças

Departamento de Contabilidade

**Dezembro de 2022 - Consolidado**

**Quadro Detalhado da Despesa-QDD (Resolução RN-TCE/PB - 03/2010)**

Balancos Gerais - Exercício de 2022 - Consolidado

Classificação Institucional Funcional-Programática	Crédito Orçamentário	Créditos Adicionais			Anulação de Dotação	Despesa Autorizada	Despesa Empenhada / Despesa Liquidada		Despesa Paga		Dotação Disponível / Despesa a Pagar	
		Suplementares	Especiais	Extraordinários			No Mês	No Ano	No Mês	No Ano		
<b>06.000 Secretaria de Educação</b>												
<b>12 361 1003 2015 Manutenção do Ensino Fundamental - FUNDEB 30%</b>												
0000141	3190.04 99 1540	50.000,00	56.960,70	0,00	0,00	1,31	106.959,39	8.081,69	106.959,39	8.081,69	106.959,39	<b>0,00</b>
								8.081,69	106.959,39			0,00
0000142	3190.11 99 1540	2.700.000,00	0,00	0,00	0,00	2.604.644,12	95.355,88	4.674,00	95.355,88	4.674,00	95.355,88	<b>0,00</b>
								4.674,00	95.355,88			0,00
0000143	3190.11 99 1541	320.000,00	15.293,94	0,00	0,00	320.000,97	15.292,97	5.954,03	15.292,97	5.954,03	15.292,97	<b>0,00</b>
								5.954,03	15.292,97			0,00
0000144	3190.11 99 1542	100.000,00	0,00	0,00	0,00	100.000,00	0,00	0,00	0,00	0,00	0,00	<b>0,00</b>
								0,00	0,00			0,00
0000145	3190.13 99 1540	50.000,00	253,00	0,00	0,00	32.001,13	18.251,87	2.433,33	18.251,87	2.433,33	18.251,87	<b>0,00</b>
								2.433,33	18.251,87			0,00
0000146	3190.13 99 1541	30.405,00	0,00	0,00	0,00	29.376,81	1.028,19	0,00	1.028,19	0,00	1.028,19	<b>0,00</b>
								0,00	1.028,19			0,00
0000147	3190.91 99 1540	500,00	0,00	0,00	0,00	500,00	0,00	0,00	0,00	0,00	0,00	<b>0,00</b>
								0,00	0,00			0,00
0000148	3191.13 99 1540	280.000,00	0,00	0,00	0,00	271.540,45	8.459,55	2.307,15	8.459,55	1.538,10	7.690,50	<b>0,00</b>
								2.307,15	8.459,55			769,05
0000149	3191.13 99 1541	32.000,00	0,00	0,00	0,00	31.230,95	769,05	0,00	769,05	0,00	769,05	<b>0,00</b>
								0,00	769,05			0,00
0000150	3191.13 99 1542	32.389,00	0,00	0,00	0,00	32.389,00	0,00	0,00	0,00	0,00	0,00	<b>0,00</b>
								0,00	0,00			0,00
0000151	3191.92 99 1540	500,00	0,00	0,00	0,00	500,00	0,00	0,00	0,00	0,00	0,00	<b>0,00</b>
								0,00	0,00			0,00
0000152	3390.08 99 1540	500,00	0,00	0,00	0,00	500,00	0,00	0,00	0,00	0,00	0,00	<b>0,00</b>
								0,00	0,00			0,00
0000153	3390.14 99 1540	500,00	0,00	0,00	0,00	500,00	0,00	0,00	0,00	0,00	0,00	<b>0,00</b>
								0,00	0,00			0,00
0000154	3390.30 99 1540	180.000,00	865.500,41	0,00	0,00	0,63	1.045.499,78	59.380,37	1.045.499,78	61.180,37	1.045.499,78	<b>0,00</b>
								59.380,37	1.045.499,78			0,00
0000155	3390.31 99 1540	4.250,00	0,00	0,00	0,00	4.250,00	0,00	0,00	0,00	0,00	0,00	<b>0,00</b>
								0,00	0,00			0,00
0000156	3390.32 99 1540	500,00	0,00	0,00	0,00	500,00	0,00	0,00	0,00	0,00	0,00	<b>0,00</b>
								0,00	0,00			0,00
0000157	3390.33 99 1540	500,00	0,00	0,00	0,00	500,00	0,00	0,00	0,00	0,00	0,00	<b>0,00</b>
								0,00	0,00			0,00
0000158	3390.35 99 1540	500,00	0,00	0,00	0,00	500,00	0,00	0,00	0,00	0,00	0,00	<b>0,00</b>
								0,00	0,00			0,00
0000159	3390.36 99 1540	165.000,00	137.249,00	0,00	0,00	70.000,00	232.249,00	0,00	232.249,00	0,00	217.219,00	<b>0,00</b>



**Prefeitura Municipal de Bananeiras**

Secretaria de Finanças

Departamento de Contabilidade

**Dezembro de 2022 - Consolidado**

**Quadro Detalhado da Despesa-QDD (Resolução RN-TCE/PB - 03/2010)**

Balanços Gerais - Exercício de 2022 - Consolidado

Classificação Institucional Funcional-Programática	Crédito Orçamentário	Créditos Adicionais			Anulação de Dotação	Despesa Autorizada	Despesa Empenhada / Despesa Liquidada		Despesa Paga		Dotação Disponível / Despesa a Pagar
		Suplementares	Especiais	Extraordinários			No Mês	No Ano	No Mês	No Ano	
<b>06.000 Secretaria de Educação</b>											
<b>12 361 1003 2015</b>	<b>Manutenção do Ensino Fundamental - FUNDEB 30%</b>										
0000160 3390.39 99 1540	180.000,00	0,00	0,00	0,00	45.446,48	134.553,52	0,00	227.549,00			15.030,00
							7.334,48	134.553,52	7.400,48	134.553,52	0,00
							7.400,48	134.553,52	7.400,48	134.553,52	0,00
0000161 3390.40 99 1540	500,00	0,00	0,00	0,00	500,00	0,00	0,00	0,00	0,00	0,00	0,00
							0,00	0,00	0,00	0,00	0,00
0000162 3390.47 99 1540	500,00	0,00	0,00	0,00	500,00	0,00	0,00	0,00	0,00	0,00	0,00
							0,00	0,00	0,00	0,00	0,00
0000163 3390.49 99 1540	500,00	0,00	0,00	0,00	500,00	0,00	0,00	0,00	0,00	0,00	0,00
							0,00	0,00	0,00	0,00	0,00
0000164 3390.91 99 1540	6.000,00	0,00	0,00	0,00	6.000,00	0,00	0,00	0,00	0,00	0,00	0,00
							0,00	0,00	0,00	0,00	0,00
0000165 3390.92 99 1540	500,00	10.787,34	0,00	0,00	0,00	11.287,34	0,00	11.287,34	0,00	11.287,34	0,00
							0,00	11.287,34	0,00	11.287,34	0,00
0000166 3390.93 99 1540	500,00	0,00	0,00	0,00	500,00	0,00	0,00	0,00	0,00	0,00	0,00
							0,00	0,00	0,00	0,00	0,00
0000167 4490.51 99 1540	500,00	715.966,95	0,00	0,00	0,00	716.466,95	0,00	716.466,95	0,00	619.677,18	0,00
							0,00	624.602,60	0,00	619.677,18	96.789,77
0000168 4490.51 99 1542	20.000,00	0,00	0,00	0,00	20.000,00	0,00	0,00	0,00	0,00	0,00	0,00
							0,00	0,00	0,00	0,00	0,00
0000169 4490.52 99 1540	10.000,00	40.000,00	0,00	0,00	32.699,10	17.300,90	(32.000,00)	17.300,90	(32.000,00)	17.300,90	0,00
							(32.000,00)	17.300,90		17.300,90	0,00
0000170 4490.52 99 1542	50.000,00	32.001,00	0,00	0,00	50.001,00	32.000,00	32.000,00	32.000,00	32.000,00	32.000,00	0,00
							32.000,00	32.000,00	32.000,00	32.000,00	0,00
<b>Total da Ação:</b>	<b>4.216.544,00</b>	<b>1.874.012,34</b>	<b>0,00</b>	<b>0,00</b>	<b>3.655.081,95</b>	<b>2.435.474,39</b>	<b>90.165,05</b>	<b>2.435.474,39</b>	<b>91.262,00</b>	<b>2.322.885,57</b>	<b>0,00</b>
							<b>90.231,05</b>	<b>2.338.910,04</b>			<b>112.588,82</b>

**Prefeitura Municipal de Bananeiras**

Secretaria de Finanças

Departamento de Contabilidade

**Dezembro de 2022 - Consolidado****Quadro Detalhado da Despesa-QDD (Resolução RN-TCE/PB - 03/2010)**

Balancos Gerais - Exercício de 2022 - Consolidado

Classificação Institucional Funcional-Programática	Crédito Orçamentário	Créditos Adicionais			Anulação de Dotação	Despesa Autorizada	Despesa Empenhada / Despesa Liquidada		Despesa Paga		Dotação Disponível / Despesa a Pagar			
		Suplementares	Especiais	Extraordinários			No Mês	No Ano	No Mês	No Ano				
<b>06.000 Secretaria de Educação</b>														
<b>12 361 1003 2016</b>	<b>Manutenção das Atividades do Ensino Fundamental - MDE</b>													
0000171	3190.04	99	1500	20.000,00	0,00	0,00	0,00	20.000,00	0,00	0,00	0,00	0,00	0,00	<b>0,00</b>
														0,00
0000172	3190.11	99	1500	800.000,00	0,00	0,00	0,00	738.000,00	62.000,00	10.000,00	62.000,00	10.000,00	62.000,00	<b>0,00</b>
										10.000,00	62.000,00			0,00
0000173	3190.13	99	1500	80.000,00	327.644,23	0,00	0,00	52.000,00	355.644,23	335.730,33	355.644,23	335.730,33	355.644,23	<b>0,00</b>
										335.730,33	355.644,23			0,00
0000174	3190.92	99	1500	500,00	0,00	0,00	0,00	500,00	0,00	0,00	0,00	0,00	0,00	<b>0,00</b>
										0,00	0,00			0,00
0000175	3191.13	99	1500	800.000,00	670.926,59	0,00	0,00	800.000,00	670.926,59	238.680,82	670.926,59	238.680,82	670.926,59	<b>0,00</b>
										238.680,82	670.926,59			0,00
0000176	3191.92	99	1500	500,00	0,00	0,00	0,00	500,00	0,00	0,00	0,00	0,00	0,00	<b>0,00</b>
										0,00	0,00			0,00
0000177	3390.08	99	1500	500,00	0,00	0,00	0,00	500,00	0,00	0,00	0,00	0,00	0,00	<b>0,00</b>
										0,00	0,00			0,00
0000178	3390.14	99	1500	2.000,00	3.826,00	0,00	0,00	0,00	5.826,00	0,00	5.826,00	0,00	5.826,00	<b>0,00</b>
										0,00	5.826,00			0,00
0000179	3390.18	99	1500	5.000,00	0,00	0,00	0,00	5.000,00	0,00	0,00	0,00	0,00	0,00	<b>0,00</b>
										0,00	0,00			0,00
0000180	3390.30	99	1500	457.020,00	694.544,71	0,00	0,00	170.001,00	981.563,71	118.195,93	981.563,71	109.088,95	944.201,77	<b>0,00</b>
										101.168,93	964.536,71			37.361,94
0000181	3390.31	99	1500	5.000,00	0,00	0,00	0,00	5.000,00	0,00	0,00	0,00	0,00	0,00	<b>0,00</b>
										0,00	0,00			0,00
0000182	3390.32	99	1500	500,00	0,00	0,00	0,00	500,00	0,00	0,00	0,00	0,00	0,00	<b>0,00</b>
										0,00	0,00			0,00
0000183	3390.35	99	1500	500,00	0,00	0,00	0,00	500,00	0,00	0,00	0,00	0,00	0,00	<b>0,00</b>
										0,00	0,00			0,00
0000184	3390.36	99	1500	500.000,00	204.586,50	0,00	0,00	210.001,00	494.585,50	47.018,00	494.585,50	47.628,00	428.370,00	<b>0,00</b>
										48.018,00	447.102,00			66.215,50
0000185	3390.39	99	1500	300.000,00	185.581,94	0,00	0,00	40.000,50	445.581,44	63.391,50	445.581,44	60.483,23	416.905,67	<b>0,00</b>
										55.371,50	431.561,44			28.675,77
0000186	3390.40	99	1500	500,00	0,00	0,00	0,00	500,00	0,00	0,00	0,00	0,00	0,00	<b>0,00</b>
										0,00	0,00			0,00
0000187	3390.47	99	1500	500,00	1.800,36	0,00	0,00	1,26	2.299,10	0,00	2.299,10	0,00	2.299,10	<b>0,00</b>
										0,00	2.299,10			0,00
0000188	3390.48	99	1500	500,00	0,00	0,00	0,00	500,00	0,00	0,00	0,00	0,00	0,00	<b>0,00</b>
										0,00	0,00			0,00
0000189	3390.49	99	1500	500,00	0,00	0,00	0,00	500,00	0,00	0,00	0,00	0,00	0,00	<b>0,00</b>

**Prefeitura Municipal de Bananeiras**

Secretaria de Finanças

Departamento de Contabilidade

**Dezembro de 2022 - Consolidado****Quadro Detalhado da Despesa-QDD (Resolução RN-TCE/PB - 03/2010)**

Balanços Gerais - Exercício de 2022 - Consolidado

Classificação Institucional Funcional-Programática	Crédito Orçamentário	Créditos Adicionais			Anulação de Dotação	Despesa Autorizada	Despesa Empenhada / Despesa Liquidada		Despesa Paga		Dotação Disponível / Despesa a Pagar
		Suplementares	Especiais	Extraordinários			No Mês	No Ano	No Mês	No Ano	
<b>06.000 Secretaria de Educação</b>											
<b>12 361 1003 2016</b>	<b>Manutenção das Atividades do Ensino Fundamental - MDE</b>										
0000190 3390.92 99 1500	6.000,00	24.816,06	0,00	0,00	0,00	30.816,06	0,00	30.816,06	0,00	30.816,06	0,00
0000191 3390.93 99 1500	3.000,00	0,00	0,00	0,00	3.000,00	0,00	0,00	0,00	0,00	0,00	0,00
0000192 4490.51 99 1500	10.000,00	156.020,00	0,00	0,00	0,00	166.020,00	0,00	166.020,00	0,00	166.020,00	0,00
0000193 4490.52 99 1500	15.000,00	170.000,00	0,00	0,00	860,00	184.140,00	0,00	184.140,00	0,00	184.140,00	0,00
0000194 4490.61 99 1500	20.000,00	0,00	0,00	0,00	20.000,00	0,00	0,00	0,00	0,00	0,00	0,00
<b>Total da Ação:</b>	<b>3.027.520,00</b>	<b>2.439.746,39</b>	<b>0,00</b>	<b>0,00</b>	<b>2.067.863,76</b>	<b>3.399.402,63</b>	<b>813.016,58</b>	<b>3.399.402,63</b>	<b>801.611,33</b>	<b>3.267.149,42</b>	<b>0,00</b>
							<b>788.969,58</b>	<b>3.320.872,13</b>			<b>132.253,21</b>
<b>12 368 1003 2017</b>	<b>Manutenção do Salário Educação - QSE</b>										
0000195 3390.30 99 1550	102.500,00	0,00	0,00	0,00	69.403,98	33.096,02	0,00	33.096,02	0,00	33.096,02	0,00
0000196 3390.35 99 1550	50.000,00	0,00	0,00	0,00	50.000,00	0,00	0,00	0,00	0,00	0,00	0,00
0000197 3390.36 99 1550	135.000,00	56.668,00	0,00	0,00	70.000,00	121.668,00	0,00	121.668,00	0,00	121.668,00	0,00
0000198 3390.39 99 1550	42.000,00	0,00	0,00	0,00	6.654,75	35.345,25	4,75	35.345,25	4,75	35.345,25	0,00
0000199 3390.49 99 1550	2.500,00	0,00	0,00	0,00	2.500,00	0,00	0,00	0,00	0,00	0,00	0,00
0000200 3390.93 99 1550	500,00	0,00	0,00	0,00	500,00	0,00	0,00	0,00	0,00	0,00	0,00
0000201 4490.51 99 1550	5.000,00	0,00	0,00	0,00	5.000,00	0,00	0,00	0,00	0,00	0,00	0,00
0000202 4490.52 99 1550	15.000,00	0,00	0,00	0,00	7.930,00	7.070,00	0,00	7.070,00	0,00	7.070,00	0,00
<b>Total da Ação:</b>	<b>352.500,00</b>	<b>56.668,00</b>	<b>0,00</b>	<b>0,00</b>	<b>211.988,73</b>	<b>197.179,27</b>	<b>4,75</b>	<b>197.179,27</b>	<b>4,75</b>	<b>197.179,27</b>	<b>0,00</b>
							<b>4,75</b>	<b>197.179,27</b>			<b>0,00</b>



# Prefeitura Municipal de Bananeiras

Secretaria de Finanças

Departamento de Contabilidade

Dezembro de 2022 - Consolidado

## Quadro Detalhado da Despesa-QDD (Resolução RN-TCE/PB - 03/2010)

Balancos Gerais - Exercício de 2022 - Consolidado

Classificação Institucional Funcional-Programática	Crédito Orçamentário	Créditos Adicionais			Anulação de Dotação	Despesa Autorizada	Despesa Empenhada / Despesa Liquidada		Despesa Paga		Dotação Disponível / Despesa a Pagar			
		Suplementares	Especiais	Extraordinários			No Mês	No Ano	No Mês	No Ano				
<b>06.000 Secretaria de Educação</b>														
<b>12 368 1003 2018 Manutenção do Transporte Escolar</b>														
0000203	3390.30	99	1500	50.000,00	20.365,39	0,00	0,00	15.000,00	55.365,39	0,00	55.365,39	0,00	55.365,39	<b>0,00</b>
														0,00
0000204	3390.30	99	1553	130.000,00	106.600,77	0,00	0,00	1.997,71	234.603,06	0,00	234.603,06	0,00	234.603,06	<b>0,00</b>
														0,00
0000205	3390.30	99	1576	40.000,00	24.750,00	0,00	0,00	40.001,00	24.749,00	24.749,00	24.749,00	23.251,00	23.251,00	<b>0,00</b>
														1.498,00
0000206	3390.36	99	1500	80.000,00	575.623,96	0,00	0,00	0,00	655.623,96	111.679,96	655.623,96	125.679,96	647.623,96	<b>0,00</b>
														8.000,00
0000207	3390.36	99	1553	160.000,00	0,00	0,00	0,00	134.277,00	25.723,00	0,00	25.723,00	0,00	25.723,00	<b>0,00</b>
														0,00
0000208	3390.36	99	1576	60.000,00	0,00	0,00	0,00	60.000,00	0,00	0,00	0,00	0,00	0,00	<b>0,00</b>
														0,00
0000209	3390.39	99	1500	20.000,00	50.799,00	0,00	0,00	0,00	70.799,00	7.500,00	70.799,00	7.500,00	69.689,00	<b>0,00</b>
														1.110,00
0000210	3390.39	99	1553	15.700,00	107.806,00	0,00	0,00	1,00	123.505,00	4,75	123.505,00	4,75	123.505,00	<b>0,00</b>
														0,00
0000211	3390.39	99	1576	20.300,00	41.480,00	0,00	0,00	20.301,00	41.479,00	41.479,00	41.479,00	37.279,00	37.279,00	<b>0,00</b>
														4.200,00
<b>Total da Ação:</b>				<b>576.000,00</b>	<b>927.425,12</b>	<b>0,00</b>	<b>0,00</b>	<b>271.577,71</b>	<b>1.231.847,41</b>	<b>185.412,71</b>	<b>1.231.847,41</b>	<b>193.714,71</b>	<b>1.217.039,41</b>	<b>0,00</b>
										<b>183.914,71</b>	<b>1.230.349,41</b>			<b>14.808,00</b>



**Prefeitura Municipal de Bananeiras**

Secretaria de Finanças

Departamento de Contabilidade

**Dezembro de 2022 - Consolidado**

**Quadro Detalhado da Despesa-QDD (Resolução RN-TCE/PB - 03/2010)**

Balancos Gerais - Exercício de 2022 - Consolidado

Classificação Institucional Funcional-Programática	Crédito Orçamentário	Créditos Adicionais			Anulação de Dotação	Despesa Autorizada	Despesa Empenhada / Despesa Liquidada		Despesa Paga		Dotação Disponível / Despesa a Pagar	
		Suplementares	Especiais	Extraordinários			No Mês	No Ano	No Mês	No Ano		
<b>06.000 Secretaria de Educação</b>												
<b>12 368 1003 2019</b>	<b>Manutenção das Atividades de Outros Programas FNDE</b>											
0000212 3190.04 99 1569	10.000,00	0,00	0,00	0,00	10.000,00	0,00	0,00	0,00	0,00	0,00	0,00	<b>0,00</b>
0000213 3190.11 99 1569	38.000,00	0,00	0,00	0,00	38.000,00	0,00	0,00	0,00	0,00	0,00	0,00	<b>0,00</b>
0000214 3190.13 99 1569	500,00	0,00	0,00	0,00	500,00	0,00	0,00	0,00	0,00	0,00	0,00	<b>0,00</b>
0000215 3190.92 99 1569	500,00	0,00	0,00	0,00	500,00	0,00	0,00	0,00	0,00	0,00	0,00	<b>0,00</b>
0000216 3191.13 99 1569	10.000,00	0,00	0,00	0,00	10.000,00	0,00	0,00	0,00	0,00	0,00	0,00	<b>0,00</b>
0000217 3390.30 99 1569	12.000,00	0,00	0,00	0,00	12.000,00	0,00	0,00	0,00	0,00	0,00	0,00	<b>0,00</b>
0000218 3390.36 99 1569	6.500,00	0,00	0,00	0,00	6.500,00	0,00	0,00	0,00	0,00	0,00	0,00	<b>0,00</b>
0000219 3390.39 99 1569	10.000,00	0,00	0,00	0,00	10.000,00	0,00	0,00	0,00	0,00	0,00	0,00	<b>0,00</b>
0000220 3390.40 99 1569	500,00	0,00	0,00	0,00	500,00	0,00	0,00	0,00	0,00	0,00	0,00	<b>0,00</b>
0000221 3390.47 99 1569	500,00	0,00	0,00	0,00	500,00	0,00	0,00	0,00	0,00	0,00	0,00	<b>0,00</b>
0000222 3390.92 99 1569	500,00	0,00	0,00	0,00	500,00	0,00	0,00	0,00	0,00	0,00	0,00	<b>0,00</b>
0000223 3390.93 99 1569	5.000,00	0,00	0,00	0,00	5.000,00	0,00	0,00	0,00	0,00	0,00	0,00	<b>0,00</b>
0000224 4490.51 99 1569	500,00	0,00	0,00	0,00	500,00	0,00	0,00	0,00	0,00	0,00	0,00	<b>0,00</b>
0000225 4490.52 99 1569	6.000,00	0,00	0,00	0,00	6.000,00	0,00	0,00	0,00	0,00	0,00	0,00	<b>0,00</b>
0000226 4490.61 99 1569	500,00	0,00	0,00	0,00	500,00	0,00	0,00	0,00	0,00	0,00	0,00	<b>0,00</b>
<b>Total da Ação:</b>	<b>101.000,00</b>	<b>0,00</b>	<b>0,00</b>	<b>0,00</b>	<b>101.000,00</b>	<b>0,00</b>	<b>0,00</b>	<b>0,00</b>	<b>0,00</b>	<b>0,00</b>	<b>0,00</b>	<b>0,00</b>





**Prefeitura Municipal de Bananeiras**

Secretaria de Finanças

Departamento de Contabilidade

**Dezembro de 2022 - Consolidado**

**Quadro Detalhado da Despesa-QDD (Resolução RN-TCE/PB - 03/2010)**

Balancos Gerais - Exercício de 2022 - Consolidado

Classificação Institucional Funcional-Programática	Crédito Orçamentário	Créditos Adicionais			Anulação de Dotação	Despesa Autorizada	Despesa Empenhada / Despesa Liquidada		Despesa Paga		Dotação Disponível / Despesa a Pagar			
		Suplementares	Especiais	Extraordinários			No Mês	No Ano	No Mês	No Ano				
<b>06.000 Secretaria de Educação</b>														
<b>12 365 1003 2020</b>	<b>Manutenção do Ensino Infantil - FUNDEB 30%</b>													
0000227	3190.04	99	1540	500,00	0,00	0,00	0,00	500,00	0,00	0,00	0,00	0,00	0,00	<b>0,00</b>
														0,00
0000228	3190.11	99	1540	20.000,00	0,00	0,00	0,00	10.513,88	9.486,12	0,00	9.486,12	0,00	9.486,12	<b>0,00</b>
														0,00
0000229	3190.11	99	1542	149.500,00	0,00	0,00	0,00	149.500,00	0,00	0,00	0,00	0,00	0,00	<b>0,00</b>
														0,00
0000230	3190.13	99	1540	500,00	0,00	0,00	0,00	500,00	0,00	0,00	0,00	0,00	0,00	<b>0,00</b>
														0,00
0000231	3191.13	99	1540	500,00	0,00	0,00	0,00	500,00	0,00	0,00	0,00	0,00	0,00	<b>0,00</b>
														0,00
0000232	3191.13	99	1542	50.000,00	0,00	0,00	0,00	50.000,00	0,00	0,00	0,00	0,00	0,00	<b>0,00</b>
														0,00
0000233	3390.08	99	1540	500,00	0,00	0,00	0,00	500,00	0,00	0,00	0,00	0,00	0,00	<b>0,00</b>
														0,00
0000234	3390.30	99	1540	3.000,00	62.646,80	0,00	0,00	50.001,09	15.645,71	0,00	15.645,71	0,00	15.645,71	<b>0,00</b>
														0,00
0000235	3390.35	99	1540	5.000,00	0,00	0,00	0,00	5.000,00	0,00	0,00	0,00	0,00	0,00	<b>0,00</b>
														0,00
0000236	3390.36	99	1540	8.000,00	0,00	0,00	0,00	8.000,00	0,00	0,00	0,00	0,00	0,00	<b>0,00</b>
														0,00
0000237	3390.39	99	1540	6.000,00	0,00	0,00	0,00	6.000,00	0,00	0,00	0,00	0,00	0,00	<b>0,00</b>
														0,00
0000238	3390.47	99	1540	500,00	0,00	0,00	0,00	500,00	0,00	0,00	0,00	0,00	0,00	<b>0,00</b>
														0,00
0000239	4490.51	99	1540	5.000,00	0,00	0,00	0,00	5.000,00	0,00	0,00	0,00	0,00	0,00	<b>0,00</b>
														0,00
0000240	4490.51	99	1542	50.000,00	0,00	0,00	0,00	50.000,00	0,00	0,00	0,00	0,00	0,00	<b>0,00</b>
														0,00
0000241	4490.52	99	1540	3.000,00	10.146,00	0,00	0,00	3.001,00	10.145,00	10.145,00	10.145,00	0,00	0,00	<b>0,00</b>
														10.145,00
0000242	4490.52	99	1542	80.000,00	484.750,00	0,00	0,00	50.000,00	514.750,00	485.000,00	514.750,00	485.000,00	514.750,00	<b>0,00</b>
														0,00
										485.000,00	514.750,00			0,00
<b>Total da Ação:</b>	<b>382.000,00</b>			<b>557.542,80</b>	<b>0,00</b>	<b>0,00</b>	<b>0,00</b>	<b>389.515,97</b>	<b>550.026,83</b>	<b>495.145,00</b>	<b>550.026,83</b>	<b>485.000,00</b>	<b>539.881,83</b>	<b>0,00</b>
										<b>495.145,00</b>	<b>550.026,83</b>			<b>10.145,00</b>



**Prefeitura Municipal de Bananeiras**

Secretaria de Finanças

Departamento de Contabilidade

**Dezembro de 2022 - Consolidado**

**Quadro Detalhado da Despesa-QDD (Resolução RN-TCE/PB - 03/2010)**

Balancos Gerais - Exercício de 2022 - Consolidado

Classificação Institucional Funcional-Programática	Crédito Orçamentário	Créditos Adicionais			Anulação de Dotação	Despesa Autorizada	Despesa Empenhada / Despesa Liquidada		Despesa Paga		Dotação Disponível / Despesa a Pagar	
		Suplementares	Especiais	Extraordinários			No Mês	No Ano	No Mês	No Ano		
<b>06.000 Secretaria de Educação</b>												
<b>12 361 1003 2021 Manutenção do Ensino Fundamental - FUNDEB 70%</b>												
0000243	3190.04 99 1540	100.000,00	1.534.484,67	0,00	0,00	0,60	1.634.484,07	30.720,54	1.634.484,07	30.720,54	1.634.484,07	<b>0,00</b>
								30.720,54	1.634.484,07			0,00
0000244	3190.11 99 1540	9.716.750,00	1.060.346,94	0,00	0,00	0,99	10.777.095,95	990.967,62	10.777.095,95	990.967,62	10.777.095,95	<b>0,00</b>
								990.967,62	10.777.095,95			0,00
0000245	3190.11 99 1541	800.000,00	1.616.078,72	0,00	0,00	217.570,31	2.198.508,41	565.216,69	2.198.508,41	565.216,69	2.198.508,41	<b>0,00</b>
								565.216,69	2.198.508,41			0,00
0000246	3190.11 99 1542	232.333,00	413.982,00	0,00	0,00	232.334,39	413.980,61	0,00	413.980,61	0,00	413.980,61	<b>0,00</b>
								0,00	413.980,61			0,00
0001788	3190.11 99 2542	0,00	503.959,31	0,00	0,00	0,00	503.959,31	0,00	503.959,31	0,00	503.959,31	<b>0,00</b>
								0,00	503.959,31			0,00
0000247	3190.13 99 1540	450.000,00	7.478,00	0,00	0,00	4.910,64	452.567,36	6.764,61	452.567,36	6.764,61	452.567,36	<b>0,00</b>
								6.764,61	452.567,36			0,00
0000248	3191.13 99 1540	1.028.000,00	1.017.025,05	0,00	0,00	0,00	2.045.025,05	136.803,75	2.045.025,05	136.803,75	2.045.025,05	<b>0,00</b>
								136.803,75	2.045.025,05			0,00
0000249	3191.13 99 1541	347.217,00	377.540,37	0,00	0,00	347.217,00	377.540,37	377.540,37	377.540,37	377.540,37	377.540,37	<b>0,00</b>
								377.540,37	377.540,37			0,00
0000250	3191.13 99 1542	100.000,00	543.021,00	0,00	0,00	1,38	643.019,62	95.000,00	643.019,62	95.000,00	643.019,62	<b>0,00</b>
								95.000,00	643.019,62			0,00
0001790	3191.13 99 2541	0,00	44.056,52	0,00	0,00	10.752,11	33.304,41	0,00	33.304,41	0,00	33.304,41	<b>0,00</b>
								0,00	33.304,41			0,00
0001789	3191.13 99 2542	0,00	86.280,58	0,00	0,00	86.280,58	0,00	0,00	0,00	0,00	0,00	<b>0,00</b>
								0,00	0,00			0,00
0000251	3191.92 99 1540	500,00	0,00	0,00	0,00	500,00	0,00	0,00	0,00	0,00	0,00	<b>0,00</b>
								0,00	0,00			0,00
0000252	3390.08 99 1540	1.000,00	0,00	0,00	0,00	1.000,00	0,00	0,00	0,00	0,00	0,00	<b>0,00</b>
								0,00	0,00			0,00
	<b>Total da Ação:</b>	<b>12.775.800,00</b>	<b>7.204.253,16</b>	<b>0,00</b>	<b>0,00</b>	<b>900.568,00</b>	<b>19.079.485,16</b>	<b>2.203.013,58</b>	<b>19.079.485,16</b>	<b>2.203.013,58</b>	<b>19.079.485,16</b>	<b>0,00</b>



**Prefeitura Municipal de Bananeiras**

Secretaria de Finanças

Departamento de Contabilidade

**Dezembro de 2022 - Consolidado**

**Quadro Detalhado da Despesa-QDD (Resolução RN-TCE/PB - 03/2010)**

Balancos Gerais - Exercício de 2022 - Consolidado

Classificação Institucional Funcional-Programática	Crédito Orçamentário	Créditos Adicionais			Anulação de Dotação	Despesa Autorizada	Despesa Empenhada / Despesa Liquidada		Despesa Paga		Dotação Disponível / Despesa a Pagar			
		Suplementares	Especiais	Extraordinários			No Mês	No Ano	No Mês	No Ano				
<b>06.000 Secretaria de Educação</b>														
<b>12 365 1003 2022</b>	<b>Manutenção das Atividades da Educação Infantil - MDE</b>													
0000253	3190.04	99	1500	2.000,00	0,00	0,00	0,00	2.000,00	0,00	0,00	0,00	0,00	0,00	<b>0,00</b>
														0,00
0000254	3190.11	99	1500	5.000,00	0,00	0,00	0,00	5.000,00	0,00	0,00	0,00	0,00	0,00	<b>0,00</b>
														0,00
0000255	3190.13	99	1500	500,00	0,00	0,00	0,00	500,00	0,00	0,00	0,00	0,00	0,00	<b>0,00</b>
														0,00
0000256	3190.92	99	1500	500,00	0,00	0,00	0,00	500,00	0,00	0,00	0,00	0,00	0,00	<b>0,00</b>
														0,00
0000257	3191.13	99	1500	500,00	0,00	0,00	0,00	500,00	0,00	0,00	0,00	0,00	0,00	<b>0,00</b>
														0,00
0000258	3390.08	99	1500	500,00	0,00	0,00	0,00	500,00	0,00	0,00	0,00	0,00	0,00	<b>0,00</b>
														0,00
0000259	3390.14	99	1500	500,00	0,00	0,00	0,00	500,00	0,00	0,00	0,00	0,00	0,00	<b>0,00</b>
														0,00
0000260	3390.30	99	1500	3.000,00	107.893,00	0,00	0,00	114,60	110.778,40	0,00	110.778,40	1.640,00	110.778,40	<b>0,00</b>
														0,00
0000261	3390.31	99	1500	500,00	0,00	0,00	0,00	500,00	0,00	0,00	0,00	0,00	0,00	<b>0,00</b>
														0,00
0000262	3390.36	99	1500	2.500,00	26.000,00	0,00	0,00	6.800,00	21.700,00	1.400,00	21.700,00	3.500,00	14.000,00	<b>0,00</b>
										4.200,00	16.800,00			7.700,00
0000263	3390.39	99	1500	2.500,00	0,00	0,00	0,00	2.500,00	0,00	0,00	0,00	0,00	0,00	<b>0,00</b>
														0,00
0000264	3390.47	99	1500	500,00	0,00	0,00	0,00	500,00	0,00	0,00	0,00	0,00	0,00	<b>0,00</b>
														0,00
0000265	3390.92	99	1500	500,00	0,00	0,00	0,00	500,00	0,00	0,00	0,00	0,00	0,00	<b>0,00</b>
														0,00
0000266	3390.93	99	1500	500,00	0,00	0,00	0,00	500,00	0,00	0,00	0,00	0,00	0,00	<b>0,00</b>
														0,00
0000267	4490.52	99	1500	500,00	19.980,00	0,00	0,00	0,00	20.480,00	0,00	20.480,00	0,00	20.480,00	<b>0,00</b>
										0,00	20.480,00			0,00
<b>Total da Ação:</b>	<b>20.000,00</b>			<b>153.873,00</b>	<b>0,00</b>	<b>0,00</b>	<b>0,00</b>	<b>20.914,60</b>	<b>152.958,40</b>	<b>1.400,00</b>	<b>152.958,40</b>	<b>5.140,00</b>	<b>145.258,40</b>	<b>0,00</b>
										<b>4.200,00</b>	<b>148.058,40</b>			<b>7.700,00</b>



**Prefeitura Municipal de Bananeiras**

Secretaria de Finanças

Departamento de Contabilidade

**Dezembro de 2022 - Consolidado**

**Quadro Detalhado da Despesa-QDD (Resolução RN-TCE/PB - 03/2010)**

Balanços Gerais - Exercício de 2022 - Consolidado

Classificação Institucional Funcional-Programática	Crédito Orçamentário	Créditos Adicionais			Anulação de Dotação	Despesa Autorizada	Despesa Empenhada / Despesa Liquidada		Despesa Paga		Dotação Disponível / Despesa a Pagar
		Suplementares	Especiais	Extraordinários			No Mês	No Ano	No Mês	No Ano	
<b>06.000 Secretaria de Educação</b>											
<b>12 365 1003 2023</b>	<b>Manutenção do Ensino Infantil - FUNDEB 70%</b>										
0000268 3190.04 99 1540	5.000,00	596.427,44	0,00	0,00	65.412,48	536.014,96	78,18	536.014,96	78,18	536.014,96	<b>0,00</b>
							78,18	536.014,96			0,00
0000269 3190.11 99 1540	50.000,00	972.531,84	0,00	0,00	390.332,22	632.199,62	3.632,55	632.199,62	3.632,55	632.199,62	<b>0,00</b>
							3.632,55	632.199,62			0,00
0000270 3190.11 99 1542	360.000,00	1.386.928,94	0,00	0,00	100.000,58	1.646.928,36	338.004,10	1.646.928,36	338.004,10	1.646.928,36	<b>0,00</b>
							338.004,10	1.646.928,36			0,00
0001787 3190.11 99 2542	0,00	597.032,69	0,00	0,00	103.959,31	493.073,38	0,00	493.073,38	0,00	493.073,38	<b>0,00</b>
							0,00	493.073,38			0,00
0000271 3190.13 99 1540	500,00	6.881,30	0,00	0,00	1,27	7.380,03	5.657,73	7.380,03	5.657,73	7.380,03	<b>0,00</b>
							5.657,73	7.380,03			0,00
0000272 3191.13 99 1540	500,00	0,00	0,00	0,00	500,00	0,00	0,00	0,00	0,00	0,00	<b>0,00</b>
							0,00	0,00			0,00
0000273 3191.13 99 1542	105.500,00	48.128,17	0,00	0,00	80.000,00	73.628,17	0,00	73.628,17	0,00	73.628,17	<b>0,00</b>
							0,00	73.628,17			0,00
0000274 3390.08 99 1540	500,00	0,00	0,00	0,00	500,00	0,00	0,00	0,00	0,00	0,00	<b>0,00</b>
							0,00	0,00			0,00
<b>Total da Ação:</b>	<b>522.000,00</b>	<b>3.607.930,38</b>	<b>0,00</b>	<b>0,00</b>	<b>740.705,86</b>	<b>3.389.224,52</b>	<b>347.372,56</b>	<b>3.389.224,52</b>	<b>347.372,56</b>	<b>3.389.224,52</b>	<b>0,00</b>
							<b>347.372,56</b>	<b>3.389.224,52</b>			<b>0,00</b>



# Prefeitura Municipal de Bananeiras

Secretaria de Finanças

Departamento de Contabilidade

Dezembro de 2022 - Consolidado

## Quadro Detalhado da Despesa-QDD (Resolução RN-TCE/PB - 03/2010)

Balancos Gerais - Exercício de 2022 - Consolidado

Classificação Institucional Funcional-Programática	Crédito Orçamentário	Créditos Adicionais			Anulação de Dotação	Despesa Autorizada	Despesa Empenhada / Despesa Liquidada		Despesa Paga		Dotação Disponível / Despesa a Pagar			
		Suplementares	Especiais	Extraordinários			No Mês	No Ano	No Mês	No Ano				
<b>06.000 Secretaria de Educação</b>														
<b>12 368 1003 2024 Manutenção das Atividades da Educação Básica - FUNDEF - Precatórios</b>														
0000275	3190.04	99	2544	100.000,00	0,00	0,00	0,00	100.000,00	0,00	0,00	0,00	0,00	0,00	0,00
0000276	3190.11	99	2544	500.000,00	0,00	0,00	0,00	500.000,00	0,00	0,00	0,00	0,00	0,00	0,00
0000277	3190.13	99	2544	500,00	0,00	0,00	0,00	500,00	0,00	0,00	0,00	0,00	0,00	0,00
0000278	3190.91	99	2544	50.000,00	0,00	0,00	0,00	50.000,00	0,00	0,00	0,00	0,00	0,00	0,00
0000279	3190.92	99	2544	30.000,00	0,00	0,00	0,00	30.000,00	0,00	0,00	0,00	0,00	0,00	0,00
0000280	3191.13	99	2544	500,00	0,00	0,00	0,00	500,00	0,00	0,00	0,00	0,00	0,00	0,00
0000281	3191.92	99	2544	500,00	0,00	0,00	0,00	500,00	0,00	0,00	0,00	0,00	0,00	0,00
0000282	3390.04	99	2544	3.000,00	0,00	0,00	0,00	3.000,00	0,00	0,00	0,00	0,00	0,00	0,00
0000283	3390.30	99	2544	30.000,00	56.435,90	0,00	0,00	0,00	86.435,90	0,00	86.435,90	0,00	86.435,90	0,00
0000284	3390.35	99	2544	60.000,00	0,00	0,00	0,00	60.000,00	0,00	0,00	0,00	0,00	0,00	0,00
0000285	3390.36	99	2544	80.000,00	0,00	0,00	0,00	80.000,00	0,00	0,00	0,00	0,00	0,00	0,00
0000286	3390.39	99	2544	110.000,00	0,00	0,00	0,00	109.302,50	697,50	0,00	697,50	0,00	697,50	0,00
0000287	3390.47	99	2544	500,00	0,00	0,00	0,00	500,00	0,00	0,00	0,00	0,00	0,00	0,00
0000288	3390.91	99	2544	40.000,00	0,00	0,00	0,00	40.000,00	0,00	0,00	0,00	0,00	0,00	0,00
0000289	3390.92	99	2544	10.000,00	0,00	0,00	0,00	10.000,00	0,00	0,00	0,00	0,00	0,00	0,00
0000290	3390.93	99	2544	15.000,00	0,00	0,00	0,00	15.000,00	0,00	0,00	0,00	0,00	0,00	0,00
0000291	4490.51	99	2544	1.500.000,00	0,00	0,00	0,00	1.382.647,44	117.352,56	0,00	117.352,56	0,00	117.352,56	0,00
0000292	4490.52	99	2544	530.000,00	0,00	0,00	0,00	151.200,00	378.800,00	0,00	378.800,00	0,00	378.800,00	0,00
0000293	4490.61	99	2544	150.000,00	2.150.001,00	0,00	0,00	50.001,00	2.250.000,00	0,00	2.250.000,00	0,00	2.250.000,00	0,00



# Prefeitura Municipal de Bananeiras

Secretaria de Finanças

Departamento de Contabilidade

Dezembro de 2022 - Consolidado

## Quadro Detalhado da Despesa-QDD (Resolução RN-TCE/PB - 03/2010)

Balanços Gerais - Exercício de 2022 - Consolidado

Classificação Institucional Funcional-Programática	Crédito Orçamentário	Créditos Adicionais			Anulação de Dotação	Despesa Autorizada	Despesa Empenhada / Despesa Liquidada		Despesa Paga		Dotação Disponível / Despesa a Pagar					
		Suplementares	Especiais	Extraordinários			No Mês	No Ano	No Mês	No Ano						
<b>06.000 Secretaria de Educação</b>																
<b>12 368 1003 2024 Manutenção das Atividades da Educação Básica - FUNDEF - Precatórios</b>																
0000294	4490.92	99	2544	10.000,00	0,00	0,00	0,00	10.000,00	0,00	0,00	2.250.000,00	0,00	0,00	0,00	0,00	0,00
<b>Total da Ação:</b>				<b>3.220.000,00</b>	<b>2.206.436,90</b>	<b>0,00</b>	<b>0,00</b>	<b>2.593.150,94</b>	<b>2.833.285,96</b>	<b>0,00</b>	<b>2.833.285,96</b>	<b>0,00</b>	<b>2.833.285,96</b>	<b>0,00</b>	<b>0,00</b>	<b>0,00</b>
<b>Total da Unidade:</b>				<b>28.290.316,00</b>	<b>19.866.372,19</b>	<b>0,00</b>	<b>0,00</b>	<b>13.834.940,32</b>	<b>34.321.747,87</b>	<b>4.157.361,83</b>	<b>34.321.747,87</b>	<b>4.157.160,61</b>	<b>34.042.272,82</b>	<b>0,00</b>	<b>0,00</b>	<b>279.475,05</b>



# Prefeitura Municipal de Bananeiras

Secretaria de Finanças

Departamento de Contabilidade

Dezembro de 2022 - Consolidado

## Quadro Detalhado da Despesa-QDD (Resolução RN-TCE/PB - 03/2010)

Balanços Gerais - Exercício de 2022 - Consolidado

Classificação Institucional Funcional-Programática	Crédito Orçamentário	Créditos Adicionais			Anulação de Dotação	Despesa Autorizada	Despesa Empenhada / Despesa Liquidada		Despesa Paga		Dotação Disponível / Despesa a Pagar	
		Suplementares	Especiais	Extraordinários			No Mês	No Ano	No Mês	No Ano		
<b>07.000 Secretaria Municipal de Saúde</b>												
<b>10 301 1001 2025</b>	<b>Manutenção da Secretaria de Saúde</b>											
0000295 3190.04 99 1500	10.000,00	0,00	0,00	0,00	10.000,00	0,00	0,00	0,00	0,00	0,00	0,00	<b>0,00</b>
0000296 3190.11 99 1500	100.000,00	635.949,32	0,00	0,00	1,27	735.948,05	46.509,73	735.948,05	46.509,73	735.948,05	0,00	<b>0,00</b>
0000297 3190.13 99 1500	10.000,00	28.129,82	0,00	0,00	0,00	38.129,82	46.509,73	735.948,05	0,00	38.129,82	0,00	<b>0,00</b>
0000298 3190.91 99 1500	500,00	0,00	0,00	0,00	500,00	0,00	0,00	38.129,82	0,00	0,00	0,00	<b>0,00</b>
0000299 3190.92 99 1500	500,00	0,00	0,00	0,00	500,00	0,00	0,00	0,00	0,00	0,00	0,00	<b>0,00</b>
0000300 3191.13 99 1500	17.894,00	0,00	0,00	0,00	17.738,17	155,83	0,00	155,83	0,00	155,83	0,00	<b>0,00</b>
0000301 3191.92 99 1500	500,00	0,00	0,00	0,00	500,00	0,00	0,00	0,00	0,00	0,00	0,00	<b>0,00</b>
0000302 3371.70 99 1500	30.000,00	0,00	0,00	0,00	30.000,00	0,00	0,00	0,00	0,00	0,00	0,00	<b>0,00</b>
0000303 3390.14 99 1500	2.000,00	0,00	0,00	0,00	2.000,00	0,00	0,00	0,00	0,00	0,00	0,00	<b>0,00</b>
0000304 3390.30 99 1500	184.431,00	0,00	0,00	0,00	132.216,56	52.214,44	2.979,48	52.214,44	2.870,00	51.649,60	0,00	<b>0,00</b>
0000305 3390.35 99 1500	100.000,00	0,00	0,00	0,00	100.000,00	0,00	2.979,48	52.214,44	0,00	0,00	0,00	<b>0,00</b>
0000306 3390.36 99 1500	100.000,00	8.549,00	0,00	0,00	12.001,00	96.548,00	0,00	0,00	0,00	0,00	0,00	<b>0,00</b>
0000307 3390.39 99 1500	80.000,00	66.602,75	0,00	0,00	0,00	146.602,75	10.898,00	96.548,00	4.262,00	59.262,00	37.286,00	<b>0,00</b>
0000308 3390.40 99 1500	40.000,00	0,00	0,00	0,00	40.000,00	0,00	5.974,00	63.474,00	0,00	0,00	0,00	<b>0,00</b>
0000309 3390.47 99 1500	500,00	0,00	0,00	0,00	500,00	0,00	18.675,75	146.602,75	0,00	0,00	0,00	<b>0,00</b>
0000310 3390.48 99 1500	500,00	0,00	0,00	0,00	500,00	0,00	16.010,75	142.537,75	13.345,75	137.107,75	9.495,00	<b>0,00</b>
0000311 3390.91 99 1500	500,00	0,00	0,00	0,00	500,00	0,00	0,00	0,00	0,00	0,00	0,00	<b>0,00</b>
0000312 3390.92 99 1500	500,00	0,00	0,00	0,00	500,00	0,00	0,00	0,00	0,00	0,00	0,00	<b>0,00</b>
0000313 3390.93 99 1500	500,00	288,33	0,00	0,00	0,00	788,33	0,00	0,00	0,00	0,00	0,00	<b>0,00</b>



**Prefeitura Municipal de Bananeiras**

Secretaria de Finanças

Departamento de Contabilidade

**Dezembro de 2022 - Consolidado**

**Quadro Detalhado da Despesa-QDD (Resolução RN-TCE/PB - 03/2010)**

Balancos Gerais - Exercício de 2022 - Consolidado

Classificação Institucional Funcional-Programática	Crédito Orçamentário	Créditos Adicionais			Anulação de Dotação	Despesa Autorizada	Despesa Empenhada / Despesa Liquidada		Despesa Paga		Dotação Disponível / Despesa a Pagar
		Suplementares	Especiais	Extraordinários			No Mês	No Ano	No Mês	No Ano	
<b>07.000 Secretaria Municipal de Saúde</b>											
<b>10 301 1001 2025</b>	<b>Manutenção da Secretaria de Saúde</b>										
0000314 4490.51 99 1500	10.000,00	0,00	0,00	0,00	10.000,00	0,00	0,00	788,33	0,00	0,00	0,00
							0,00	0,00	0,00	0,00	<b>0,00</b>
0000315 4490.52 99 1500	20.000,00	10.000,00	0,00	0,00	30.000,00	0,00	0,00	0,00	0,00	0,00	<b>0,00</b>
							0,00	0,00	0,00	0,00	<b>0,00</b>
0000316 4490.61 99 1500	10.000,00	0,00	0,00	0,00	10.000,00	0,00	0,00	0,00	0,00	0,00	<b>0,00</b>
							0,00	0,00	0,00	0,00	<b>0,00</b>
<b>Total da Ação:</b>	<b>718.325,00</b>	<b>749.519,22</b>	<b>0,00</b>	<b>0,00</b>	<b>397.457,00</b>	<b>1.070.387,22</b>	<b>79.062,96</b>	<b>1.070.387,22</b>	<b>66.987,48</b>	<b>1.023.041,38</b>	<b>0,00</b>
							<b>71.473,96</b>	<b>1.033.248,22</b>			<b>47.345,84</b>
<b>10 301 1001 2026</b>	<b>Manutenção do Conselho Municipal de Saúde</b>										
0000317 3390.14 99 1500	500,00	0,00	0,00	0,00	500,00	0,00	0,00	0,00	0,00	0,00	<b>0,00</b>
							0,00	0,00	0,00	0,00	<b>0,00</b>
0000318 3390.30 99 1500	5.000,00	0,00	0,00	0,00	5.000,00	0,00	0,00	0,00	0,00	0,00	<b>0,00</b>
							0,00	0,00	0,00	0,00	<b>0,00</b>
0000319 3390.36 99 1500	4.000,00	0,00	0,00	0,00	4.000,00	0,00	0,00	0,00	0,00	0,00	<b>0,00</b>
							0,00	0,00	0,00	0,00	<b>0,00</b>
0000320 3390.39 99 1500	1.500,00	0,00	0,00	0,00	1.500,00	0,00	0,00	0,00	0,00	0,00	<b>0,00</b>
							0,00	0,00	0,00	0,00	<b>0,00</b>
0000321 3390.93 99 1500	500,00	0,00	0,00	0,00	500,00	0,00	0,00	0,00	0,00	0,00	<b>0,00</b>
							0,00	0,00	0,00	0,00	<b>0,00</b>
0000322 4490.52 99 1500	3.000,00	0,00	0,00	0,00	3.000,00	0,00	0,00	0,00	0,00	0,00	<b>0,00</b>
							0,00	0,00	0,00	0,00	<b>0,00</b>
<b>Total da Ação:</b>	<b>14.500,00</b>	<b>0,00</b>	<b>0,00</b>	<b>0,00</b>	<b>14.500,00</b>	<b>0,00</b>	<b>0,00</b>	<b>0,00</b>	<b>0,00</b>	<b>0,00</b>	<b>0,00</b>
							<b>0,00</b>	<b>0,00</b>			<b>0,00</b>
<b>Total da Unidade:</b>	<b>732.825,00</b>	<b>749.519,22</b>	<b>0,00</b>	<b>0,00</b>	<b>411.957,00</b>	<b>1.070.387,22</b>	<b>79.062,96</b>	<b>1.070.387,22</b>	<b>66.987,48</b>	<b>1.023.041,38</b>	<b>0,00</b>
							<b>71.473,96</b>	<b>1.033.248,22</b>			<b>47.345,84</b>





**Prefeitura Municipal de Bananeiras**

Secretaria de Finanças

Departamento de Contabilidade

**Dezembro de 2022 - Consolidado**

**Quadro Detalhado da Despesa-QDD (Resolução RN-TCE/PB - 03/2010)**

Balancos Gerais - Exercício de 2022 - Consolidado

Classificação Institucional Funcional-Programática	Crédito Orçamentário	Créditos Adicionais			Anulação de Dotação	Despesa Autorizada	Despesa Empenhada / Despesa Liquidada		Despesa Paga		Dotação Disponível / Despesa a Pagar
		Suplementares	Especiais	Extraordinários			No Mês	No Ano	No Mês	No Ano	
<b>07.010 Fundo Municipal de Saúde</b>											
<b>10 301 1001 1008</b>	<b>Bloco de Estruturação da Rede de Serviços Públicos de Saúde da Atenção Primária</b>										
0000323 4490.51 99 1500	50.000,00	0,00	0,00	0,00	50.000,00	0,00	0,00	0,00	0,00	0,00	0,00
						0,00	0,00	0,00	0,00	0,00	0,00
0000324 4490.51 99 16010	80.000,00	0,00	0,00	0,00	80.000,00	0,00	0,00	0,00	0,00	0,00	0,00
						0,00	0,00	0,00	0,00	0,00	0,00
0000325 4490.52 99 1500	40.000,00	0,00	0,00	0,00	40.000,00	0,00	0,00	0,00	0,00	0,00	0,00
						0,00	0,00	0,00	0,00	0,00	0,00
0000326 4490.52 99 16010	120.000,00	60.898,00	0,00	0,00	80.001,11	100.896,89	0,00	100.896,89	100.896,89	100.896,89	0,00
							0,00	100.896,89			0,00
							0,00	100.896,89			0,00
<b>Total da Ação:</b>	<b>290.000,00</b>	<b>60.898,00</b>	<b>0,00</b>	<b>0,00</b>	<b>250.001,11</b>	<b>100.896,89</b>	<b>0,00</b>	<b>100.896,89</b>	<b>100.896,89</b>	<b>100.896,89</b>	<b>0,00</b>
							<b>0,00</b>	<b>100.896,89</b>			<b>0,00</b>
<b>10 302 1001 1009</b>	<b>Bloco de Estruturação da Rede de Serviços Públicos de Saúde da Atenção Especializada</b>										
0000327 4490.51 99 1500	50.000,00	36.995,00	0,00	0,00	0,00	86.995,00	0,00	86.995,00	0,00	86.995,00	0,00
							0,00	86.995,00			0,00
0000328 4490.51 99 16010	100.000,00	0,00	0,00	0,00	100.000,00	0,00	0,00	0,00	0,00	0,00	0,00
							0,00	0,00			0,00
0000329 4490.52 99 1500	40.000,00	0,00	0,00	0,00	35.653,00	4.347,00	0,00	4.347,00	0,00	4.347,00	0,00
							0,00	4.347,00			0,00
0000330 4490.52 99 16010	198.000,00	77.387,00	0,00	0,00	185.001,40	90.385,60	82.000,00	90.385,60	3.477,60	8.385,60	0,00
							82.000,00	90.385,60			82.000,00
							<b>82.000,00</b>	<b>181.727,60</b>	<b>3.477,60</b>	<b>99.727,60</b>	<b>0,00</b>
<b>Total da Ação:</b>	<b>388.000,00</b>	<b>114.382,00</b>	<b>0,00</b>	<b>0,00</b>	<b>320.654,40</b>	<b>181.727,60</b>	<b>82.000,00</b>	<b>181.727,60</b>	<b>3.477,60</b>	<b>99.727,60</b>	<b>82.000,00</b>
							<b>82.000,00</b>	<b>181.727,60</b>			<b>82.000,00</b>
<b>10 305 1001 1010</b>	<b>Bloco de Estruturação da Rede de Serviços Públicos de Saúde da Vigilância em Saúde</b>										
0000331 4490.51 99 1500	10.000,00	0,00	0,00	0,00	10.000,00	0,00	0,00	0,00	0,00	0,00	0,00
							0,00	0,00			0,00
0000332 4490.51 99 16010	10.000,00	0,00	0,00	0,00	10.000,00	0,00	0,00	0,00	0,00	0,00	0,00
							0,00	0,00			0,00
0000333 4490.52 99 1500	5.000,00	0,00	0,00	0,00	5.000,00	0,00	0,00	0,00	0,00	0,00	0,00
							0,00	0,00			0,00
0000334 4490.52 99 16010	30.000,00	0,00	0,00	0,00	30.000,00	0,00	0,00	0,00	0,00	0,00	0,00
							0,00	0,00			0,00
							0,00	0,00			0,00
<b>Total da Ação:</b>	<b>55.000,00</b>	<b>0,00</b>	<b>0,00</b>	<b>0,00</b>	<b>55.000,00</b>	<b>0,00</b>	<b>0,00</b>	<b>0,00</b>	<b>0,00</b>	<b>0,00</b>	<b>0,00</b>
							<b>0,00</b>	<b>0,00</b>			<b>0,00</b>

**Prefeitura Municipal de Bananeiras**

Secretaria de Finanças

Departamento de Contabilidade

**Dezembro de 2022 - Consolidado****Quadro Detalhado da Despesa-QDD (Resolução RN-TCE/PB - 03/2010)**

Balanços Gerais - Exercício de 2022 - Consolidado

Classificação Institucional Funcional-Programática	Crédito Orçamentário	Créditos Adicionais			Anulação de Dotação	Despesa Autorizada	Despesa Empenhada / Despesa Liquidada		Despesa Paga		Dotação Disponível / Despesa a Pagar			
		Suplementares	Especiais	Extraordinários			No Mês	No Ano	No Mês	No Ano				
<b>07.010 Fundo Municipal de Saúde</b>														
<b>10 301 1001 2027 Bloco de Manutenção das Ações e Serviços Públicos de Saúde da Atenção Primária</b>														
0000335	3190.04	99	1600	600.000,00	479.643,73	0,00	0,00	3.000,85	1.076.642,88	70.501,09	1.076.642,88	70.501,09	1.076.642,88	<b>0,00</b>
										70.501,09	1.076.642,88			0,00
0000336	3190.11	99	1600	2.530.000,00	18.448,01	0,00	0,00	1.374.851,00	1.173.597,01	41.552,80	1.173.597,01	41.933,56	1.173.597,01	<b>0,00</b>
										41.552,80	1.173.597,01			0,00
0001791	3190.11	99	1604		0,00	879.652,00	0,00	181.424,00	698.228,00	194.036,00	698.228,00	194.036,00	698.228,00	<b>0,00</b>
										194.036,00	698.228,00			0,00
0000337	3190.13	99	1600	200.000,00	0,00	0,00	0,00	68.828,09	131.171,91	0,00	131.171,91	0,00	131.171,91	<b>0,00</b>
										0,00	131.171,91			0,00
0000338	3190.92	99	1600	500,00	20.000,00	0,00	0,00	20.500,00	0,00	0,00	0,00	0,00	0,00	<b>0,00</b>
										0,00	0,00			0,00
0000339	3191.13	99	1600	200.000,00	49.715,00	0,00	0,00	200.001,48	49.713,52	49.713,52	49.713,52	49.713,52	49.713,52	<b>0,00</b>
										49.713,52	49.713,52			0,00
0000340	3191.92	99	1600	500,00	0,00	0,00	0,00	500,00	0,00	0,00	0,00	0,00	0,00	<b>0,00</b>
										0,00	0,00			0,00
0000341	3390.08	99	1600	500,00	0,00	0,00	0,00	500,00	0,00	0,00	0,00	0,00	0,00	<b>0,00</b>
										0,00	0,00			0,00
0000342	3390.14	99	1600	500,00	0,00	0,00	0,00	500,00	0,00	0,00	0,00	0,00	0,00	<b>0,00</b>
										0,00	0,00			0,00
0000343	3390.30	99	1600	263.500,00	671.141,84	0,00	0,00	95.908,96	838.732,88	0,00	838.732,88	14.378,30	820.048,13	<b>0,00</b>
										0,00	838.732,88			18.684,75
0000344	3390.31	99	1600	500,00	0,00	0,00	0,00	500,00	0,00	0,00	0,00	0,00	0,00	<b>0,00</b>
										0,00	0,00			0,00
0000345	3390.32	99	1600	500,00	0,00	0,00	0,00	500,00	0,00	0,00	0,00	0,00	0,00	<b>0,00</b>
										0,00	0,00			0,00
0000346	3390.33	99	1600	500,00	0,00	0,00	0,00	500,00	0,00	0,00	0,00	0,00	0,00	<b>0,00</b>
										0,00	0,00			0,00
0000347	3390.35	99	1600	500,00	0,00	0,00	0,00	500,00	0,00	0,00	0,00	0,00	0,00	<b>0,00</b>
										0,00	0,00			0,00
0000348	3390.36	99	1600	250.000,00	0,00	0,00	0,00	220.600,00	29.400,00	0,00	29.400,00	0,00	29.400,00	<b>0,00</b>
										0,00	29.400,00			0,00
0000349	3390.39	99	1600	150.000,00	90.000,00	0,00	0,00	50.718,64	189.281,36	0,00	189.281,36	1.416,00	189.281,36	<b>0,00</b>
										0,00	189.281,36			0,00
0000350	3390.39	99	1601	1.000,00	0,00	0,00	0,00	1.000,00	0,00	0,00	0,00	0,00	0,00	<b>0,00</b>
										0,00	0,00			0,00
0000351	3390.40	99	1600	500,00	10.000,00	0,00	0,00	10.500,00	0,00	0,00	0,00	0,00	0,00	<b>0,00</b>
										0,00	0,00			0,00
0000352	3390.47	99	1600	500,00	0,00	0,00	0,00	500,00	0,00	0,00	0,00	0,00	0,00	<b>0,00</b>



**Prefeitura Municipal de Bananeiras**

Secretaria de Finanças

Departamento de Contabilidade

**Dezembro de 2022 - Consolidado**

**Quadro Detalhado da Despesa-QDD (Resolução RN-TCE/PB - 03/2010)**

Balancos Gerais - Exercício de 2022 - Consolidado

Classificação Institucional Funcional-Programática	Crédito Orçamentário	Créditos Adicionais			Anulação de Dotação	Despesa Autorizada	Despesa Empenhada / Despesa Liquidada		Despesa Paga		Dotação Disponível / Despesa a Pagar
		Suplementares	Especiais	Extraordinários			No Mês	No Ano	No Mês	No Ano	
<b>07.010 Fundo Municipal de Saúde</b>											
<b>10 301 1001 2027</b>	<b>Bloco de Manutenção das Ações e Serviços Públicos de Saúde da Atenção Primária</b>										
0000353 3390.48 99 1600	500,00	0,00	0,00	0,00	500,00	0,00	0,00	0,00	0,00	0,00	0,00
							0,00	0,00	0,00	0,00	<b>0,00</b>
0000354 3390.92 99 1600	500,00	0,00	0,00	0,00	500,00	0,00	0,00	0,00	0,00	0,00	0,00
							0,00	0,00	0,00	0,00	<b>0,00</b>
0000355 3390.93 99 1600	500,00	0,00	0,00	0,00	500,00	0,00	0,00	0,00	0,00	0,00	0,00
							0,00	0,00	0,00	0,00	<b>0,00</b>
0000356 4490.51 99 1600	5.000,00	0,00	0,00	0,00	5.000,00	0,00	0,00	0,00	0,00	0,00	0,00
							0,00	0,00	0,00	0,00	<b>0,00</b>
0000357 4490.52 99 1600	10.000,00	108.332,68	0,00	0,00	0,00	118.332,68	0,00	118.332,68	0,00	118.332,68	0,00
							0,00	118.332,68			0,00
0000358 4490.61 99 1600	5.000,00	0,00	0,00	0,00	5.000,00	0,00	0,00	0,00	0,00	0,00	0,00
							0,00	0,00	0,00	0,00	<b>0,00</b>
							0,00	0,00			0,00
<b>Total da Ação:</b>	<b>4.221.000,00</b>	<b>1.447.281,26</b>	<b>879.652,00</b>	<b>0,00</b>	<b>2.242.833,02</b>	<b>4.305.100,24</b>	<b>355.803,41</b>	<b>4.305.100,24</b>	<b>371.978,47</b>	<b>4.286.415,49</b>	<b>0,00</b>
							<b>355.803,41</b>	<b>4.305.100,24</b>			<b>18.684,75</b>



# Prefeitura Municipal de Bananeiras

Secretaria de Finanças

Departamento de Contabilidade

Dezembro de 2022 - Consolidado

## Quadro Detalhado da Despesa-QDD (Resolução RN-TCE/PB - 03/2010)

Balancos Gerais - Exercício de 2022 - Consolidado

Classificação Institucional Funcional-Programática	Crédito Orçamentário	Créditos Adicionais			Anulação de Dotação	Despesa Autorizada	Despesa Empenhada / Despesa Liquidada		Despesa Paga		Dotação Disponível / Despesa a Pagar			
		Suplementares	Especiais	Extraordinários			No Mês	No Ano	No Mês	No Ano				
<b>07.010 Fundo Municipal de Saúde</b>														
<b>10 301 1001 2028 Bloco de Manutenção das Ações e Serviços Públicos de Saúde da Atenção Primária - Recursos Próprios</b>														
0000359	3190.04	99	1500	10.000,00	310.691,98	0,00	0,00	0,83	320.691,15	33.857,17	320.691,15	33.857,17	320.691,15	0,00
										33.857,17	320.691,15			0,00
0000360	3190.11	99	1500	950.000,00	34.217,00	0,00	0,00	550.000,85	434.216,15	44.793,82	434.216,15	44.793,82	434.216,15	0,00
										44.793,82	434.216,15			0,00
0000361	3190.13	99	1500	500.000,00	0,00	0,00	0,00	472.342,11	27.657,89	0,00	27.657,89	0,00	27.657,89	0,00
										0,00	27.657,89			0,00
0000362	3190.92	99	1500	500,00	0,00	0,00	0,00	500,00	0,00	0,00	0,00	0,00	0,00	0,00
										0,00	0,00			0,00
0000363	3191.13	99	1500	100.000,00	0,00	0,00	0,00	100.000,00	0,00	0,00	0,00	0,00	0,00	0,00
										0,00	0,00			0,00
0000364	3191.92	99	1500	500,00	0,00	0,00	0,00	500,00	0,00	0,00	0,00	0,00	0,00	0,00
										0,00	0,00			0,00
0000365	3350.41	99	1500	500,00	0,00	0,00	0,00	500,00	0,00	0,00	0,00	0,00	0,00	0,00
										0,00	0,00			0,00
0000366	3350.43	99	1500	500,00	100.000,00	0,00	0,00	100.500,00	0,00	0,00	0,00	0,00	0,00	0,00
										0,00	0,00			0,00
0000367	3390.08	99	1500	500,00	0,00	0,00	0,00	500,00	0,00	0,00	0,00	0,00	0,00	0,00
										0,00	0,00			0,00
0000368	3390.14	99	1500	8.000,00	0,00	0,00	0,00	8.000,00	0,00	0,00	0,00	0,00	0,00	0,00
										0,00	0,00			0,00
0000369	3390.30	99	1500	409.500,00	20.638,00	0,00	0,00	210.000,59	220.137,41	48.048,58	220.137,41	35.225,09	181.334,21	0,00
										29.379,74	201.468,57			38.803,20
0000370	3390.31	99	1500	500,00	0,00	0,00	0,00	500,00	0,00	0,00	0,00	0,00	0,00	0,00
										0,00	0,00			0,00
0000371	3390.32	99	1500	500,00	0,00	0,00	0,00	500,00	0,00	0,00	0,00	0,00	0,00	0,00
										0,00	0,00			0,00
0000372	3390.36	99	1500	300.000,00	0,00	0,00	0,00	197.744,00	102.256,00	15.904,00	102.256,00	10.112,00	84.864,00	0,00
										10.112,00	87.864,00			17.392,00
0000373	3390.39	99	1500	380.000,00	0,00	0,00	0,00	234.805,81	145.194,19	8.400,00	145.194,19	7.400,00	142.494,19	0,00
										5.700,00	142.494,19			2.700,00
0000374	3390.40	99	1500	30.000,00	2.751,00	0,00	0,00	30.001,00	2.750,00	2.750,00	2.750,00	2.750,00	2.750,00	0,00
										2.750,00	2.750,00			0,00
0000375	3390.47	99	1500	500,00	0,00	0,00	0,00	500,00	0,00	0,00	0,00	0,00	0,00	0,00
										0,00	0,00			0,00
0000376	3390.49	99	1500	500,00	0,00	0,00	0,00	500,00	0,00	0,00	0,00	0,00	0,00	0,00
										0,00	0,00			0,00
0000377	3390.92	99	1500	500,00	30.485,93	0,00	0,00	0,00	30.985,93	0,00	30.985,93	0,00	30.985,93	0,00



# Prefeitura Municipal de Bananeiras

Secretaria de Finanças

Departamento de Contabilidade

Dezembro de 2022 - Consolidado

## Quadro Detalhado da Despesa-QDD (Resolução RN-TCE/PB - 03/2010)

Balanços Gerais - Exercício de 2022 - Consolidado

Classificação Institucional Funcional-Programática	Crédito Orçamentário	Créditos Adicionais			Anulação de Dotação	Despesa Autorizada	Despesa Empenhada / Despesa Liquidada		Despesa Paga		Dotação Disponível / Despesa a Pagar	
		Suplementares	Especiais	Extraordinários			No Mês	No Ano	No Mês	No Ano		
<b>07.010 Fundo Municipal de Saúde</b>												
<b>10 301 1001 2028</b>	<b>Bloco de Manutenção das Ações e Serviços Públicos de Saúde da Atenção Primária - Recursos Próprios</b>											
0000378 3390.93 99 1500	2.500,00	0,00	0,00	0,00	2.500,00	0,00	0,00	30.985,93	0,00	0,00	0,00	
0000379 4490.52 99 1500	10.000,00	13.943,20	0,00	0,00	0,00	23.943,20	0,00	0,00	0,00	0,00	0,00	
								23.943,20	0,00	23.943,20	0,00	
								0,00	0,00	0,00	0,00	
								23.943,20	0,00	23.943,20	0,00	
<b>Total da Ação:</b>	<b>2.705.000,00</b>	<b>512.727,11</b>	<b>0,00</b>	<b>0,00</b>	<b>1.909.895,19</b>	<b>1.307.831,92</b>	<b>153.753,57</b>	<b>1.307.831,92</b>	<b>134.138,08</b>	<b>1.248.936,72</b>	<b>0,00</b>	
								<b>126.592,73</b>	<b>1.272.071,08</b>		<b>58.895,20</b>	



# Prefeitura Municipal de Bananeiras

Secretaria de Finanças

Departamento de Contabilidade

Dezembro de 2022 - Consolidado

## Quadro Detalhado da Despesa-QDD (Resolução RN-TCE/PB - 03/2010)

Balancos Gerais - Exercício de 2022 - Consolidado

Classificação Institucional Funcional-Programática	Crédito Orçamentário	Créditos Adicionais			Anulação de Dotação	Despesa Autorizada	Despesa Empenhada / Despesa Liquidada		Despesa Paga		Dotação Disponível / Despesa a Pagar			
		Suplementares	Especiais	Extraordinários			No Mês	No Ano	No Mês	No Ano				
<b>07.010 Fundo Municipal de Saúde</b>														
<b>10 302 1001 2029</b>	<b>Bloco de Manutenção das Ações e Serviços Públicos de Saúde da Atenção Especializada</b>													
0000380	3190.04	99	1600	1.000.000,00	1.454.989,57	0,00	0,00	146.411,95	2.308.577,62	120.847,45	2.308.577,62	120.846,85	2.308.577,02	0,00
										120.847,45	2.308.577,62			0,60
0000381	3190.11	99	1600	882.000,00	998.028,98	0,00	0,00	0,66	1.880.028,32	81.538,60	1.880.028,32	81.538,60	1.880.007,94	0,00
										81.538,60	1.880.028,32			20,38
0000382	3190.11	99	1621	40.000,00	62.265,00	0,00	0,00	1,36	102.263,64	31.915,56	102.263,64	31.915,56	102.263,64	0,00
										31.915,56	102.263,64			0,00
0000383	3190.13	99	1600	30.000,00	421.981,08	0,00	0,00	26.448,45	425.532,63	0,00	425.532,63	0,00	425.532,63	0,00
										0,00	425.532,63			0,00
0000384	3190.92	99	1600	500,00	0,00	0,00	0,00	500,00	0,00	0,00	0,00	0,00	0,00	0,00
										0,00	0,00			0,00
0000385	3191.13	99	1600	500,00	383.266,49	0,00	0,00	0,58	383.765,91	96.087,00	383.765,91	96.087,00	383.765,91	0,00
										96.087,00	383.765,91			0,00
0000386	3191.13	99	1621	1.000,00	7.172,61	0,00	0,00	2.390,84	5.781,77	1.121,96	5.781,77	1.121,96	5.781,77	0,00
										1.121,96	5.781,77			0,00
0000387	3390.08	99	1600	500,00	0,00	0,00	0,00	500,00	0,00	0,00	0,00	0,00	0,00	0,00
										0,00	0,00			0,00
0000388	3390.30	99	1600	380.000,00	171.039,20	0,00	0,00	280.000,00	271.039,20	0,00	271.039,20	0,00	271.039,20	0,00
										0,00	271.039,20			0,00
0000389	3390.30	99	1621	14.000,00	0,00	0,00	0,00	14.000,00	0,00	0,00	0,00	0,00	0,00	0,00
										0,00	0,00			0,00
0000390	3390.31	99	1600	500,00	0,00	0,00	0,00	500,00	0,00	0,00	0,00	0,00	0,00	0,00
										0,00	0,00			0,00
0000391	3390.32	99	1600	500,00	0,00	0,00	0,00	500,00	0,00	0,00	0,00	0,00	0,00	0,00
										0,00	0,00			0,00
0000392	3390.35	99	1600	500,00	0,00	0,00	0,00	500,00	0,00	0,00	0,00	0,00	0,00	0,00
										0,00	0,00			0,00
0000393	3390.36	99	1600	80.000,00	0,00	0,00	0,00	80.000,00	0,00	0,00	0,00	0,00	0,00	0,00
										0,00	0,00			0,00
0000394	3390.36	99	1621	5.000,00	0,00	0,00	0,00	5.000,00	0,00	0,00	0,00	0,00	0,00	0,00
										0,00	0,00			0,00
0000395	3390.39	99	1600	120.000,00	92.361,72	0,00	0,00	30.000,00	182.361,72	10.191,02	182.361,72	10.264,38	155.730,65	0,00
										10.191,02	182.361,72			26.631,07
0000396	3390.39	99	1601	2.000,00	0,00	0,00	0,00	2.000,00	0,00	0,00	0,00	0,00	0,00	0,00
										0,00	0,00			0,00
0000397	3390.39	99	1621	10.000,00	0,00	0,00	0,00	9.913,65	86,35	0,00	86,35	0,00	86,35	0,00
										0,00	86,35			0,00
0000398	3390.40	99	1600	500,00	0,00	0,00	0,00	500,00	0,00	0,00	0,00	0,00	0,00	0,00



**Prefeitura Municipal de Bananeiras**

Secretaria de Finanças

Departamento de Contabilidade

**Dezembro de 2022 - Consolidado**

**Quadro Detalhado da Despesa-QDD (Resolução RN-TCE/PB - 03/2010)**

Balancos Gerais - Exercício de 2022 - Consolidado

Classificação Institucional Funcional-Programática	Crédito Orçamentário	Créditos Adicionais			Anulação de Dotação	Despesa Autorizada	Despesa Empenhada / Despesa Liquidada		Despesa Paga		Dotação Disponível / Despesa a Pagar
		Suplementares	Especiais	Extraordinários			No Mês	No Ano	No Mês	No Ano	
<b>07.010 Fundo Municipal de Saúde</b>											
<b>10 302 1001 2029</b>	<b>Bloco de Manutenção das Ações e Serviços Públicos de Saúde da Atenção Especializada</b>										
0000399 3390.92 99 1600	500,00	50,00	0,00	0,00	550,00	0,00	0,00	0,00	0,00	0,00	0,00
							0,00	0,00	0,00	0,00	<b>0,00</b>
0000400 3390.93 99 1600	500,00	0,00	0,00	0,00	500,00	0,00	0,00	0,00	0,00	0,00	<b>0,00</b>
							0,00	0,00	0,00	0,00	<b>0,00</b>
0000401 4490.52 99 1600	3.500,00	2.460,00	0,00	0,00	0,00	5.960,00	0,00	5.960,00	0,00	5.960,00	<b>0,00</b>
							0,00	5.960,00	0,00	0,00	<b>0,00</b>
0000402 4490.52 99 1621	5.000,00	0,00	0,00	0,00	5.000,00	0,00	0,00	0,00	0,00	0,00	<b>0,00</b>
							0,00	0,00	0,00	0,00	<b>0,00</b>
<b>Total da Ação:</b>	<b>2.577.000,00</b>	<b>3.593.614,65</b>	<b>0,00</b>	<b>0,00</b>	<b>605.217,49</b>	<b>5.565.397,16</b>	<b>341.701,59</b>	<b>5.565.397,16</b>	<b>341.774,35</b>	<b>5.538.745,11</b>	<b>0,00</b>
							<b>341.701,59</b>	<b>5.565.397,16</b>			<b>26.652,05</b>



**Prefeitura Municipal de Bananeiras**

Secretaria de Finanças

Departamento de Contabilidade

**Dezembro de 2022 - Consolidado**

**Quadro Detalhado da Despesa-QDD (Resolução RN-TCE/PB - 03/2010)**

Balancos Gerais - Exercício de 2022 - Consolidado

Classificação Institucional Funcional-Programática	Crédito Orçamentário	Créditos Adicionais			Anulação de Dotação	Despesa Autorizada	Despesa Empenhada / Despesa Liquidada		Despesa Paga		Dotação Disponível / Despesa a Pagar			
		Suplementares	Especiais	Extraordinários			No Mês	No Ano	No Mês	No Ano				
<b>07.010 Fundo Municipal de Saúde</b>														
<b>10 302 1001 2030 Bloco de Manutenção das Ações e Serviços Públicos de Saúde da Atenção Especializada - Recursos Próprios</b>														
0000403	3190.04	99	1500	10.000,00	328.477,54	0,00	0,00	1.051,81	337.425,73	118.685,19	337.425,73	118.685,19	337.425,73	0,00
										118.685,19	337.425,73			0,00
0000404	3190.11	99	1500	400.000,00	597.980,72	0,00	0,00	50.000,00	947.980,72	223.135,51	947.980,72	223.135,51	947.980,72	0,00
										223.135,51	947.980,72			0,00
0000405	3190.13	99	1500	2.000,00	97.506,00	0,00	0,00	1,20	99.504,80	32.900,09	99.504,80	32.900,09	99.504,80	0,00
										32.900,09	99.504,80			0,00
0000406	3190.92	99	1500	500,00	0,00	0,00	0,00	500,00	0,00	0,00	0,00	0,00	0,00	0,00
										0,00	0,00			0,00
0000407	3191.13	99	1500	40.000,00	246.745,14	0,00	0,00	20.000,86	266.744,28	28.196,59	266.744,28	28.196,59	266.744,28	0,00
										28.196,59	266.744,28			0,00
0000408	3350.41	99	1500	5.000,00	0,00	0,00	0,00	5.000,00	0,00	0,00	0,00	0,00	0,00	0,00
										0,00	0,00			0,00
0000409	3350.43	99	1500	5.000,00	0,00	0,00	0,00	5.000,00	0,00	0,00	0,00	0,00	0,00	0,00
										0,00	0,00			0,00
0000410	3390.14	99	1500	500,00	0,00	0,00	0,00	500,00	0,00	0,00	0,00	0,00	0,00	0,00
										0,00	0,00			0,00
0000411	3390.30	99	1500	300.000,00	1.762.285,41	0,00	0,00	0,55	2.062.284,86	706.240,40	2.062.284,86	369.337,50	1.567.097,78	0,00
										277.656,11	1.629.388,37			495.187,08
0000412	3390.31	99	1500	500,00	0,00	0,00	0,00	500,00	0,00	0,00	0,00	0,00	0,00	0,00
										0,00	0,00			0,00
0000413	3390.32	99	1500	500,00	61.150,00	0,00	0,00	0,00	61.650,00	0,00	61.650,00	0,00	61.650,00	0,00
										0,00	61.650,00			0,00
0000414	3390.33	99	1500	500,00	0,00	0,00	0,00	500,00	0,00	0,00	0,00	0,00	0,00	0,00
										0,00	0,00			0,00
0000415	3390.35	99	1500	20.000,00	0,00	0,00	0,00	20.000,00	0,00	0,00	0,00	0,00	0,00	0,00
										0,00	0,00			0,00
0000416	3390.36	99	1500	40.000,00	181.618,00	0,00	0,00	1,00	221.617,00	40.934,00	221.617,00	12.842,00	182.800,00	0,00
										17.132,00	189.490,00			38.817,00
0000417	3390.39	99	1500	50.000,00	1.649.555,38	0,00	0,00	1,31	1.699.554,07	421.837,67	1.699.554,07	278.933,28	1.489.457,29	0,00
										244.114,32	1.520.483,72			210.096,78
0000418	3390.40	99	1500	500,00	0,00	0,00	0,00	500,00	0,00	0,00	0,00	0,00	0,00	0,00
										0,00	0,00			0,00
0000419	3390.47	99	1500	500,00	0,00	0,00	0,00	500,00	0,00	0,00	0,00	0,00	0,00	0,00
										0,00	0,00			0,00
0000420	3390.92	99	1500	500,00	6.647,95	0,00	0,00	0,00	7.147,95	0,00	7.147,95	0,00	7.147,95	0,00
										0,00	7.147,95			0,00
0000421	3390.93	99	1500	500,00	0,00	0,00	0,00	500,00	0,00	0,00	0,00	0,00	0,00	0,00





**Prefeitura Municipal de Bananeiras**

Secretaria de Finanças

Departamento de Contabilidade

**Dezembro de 2022 - Consolidado**

**Quadro Detalhado da Despesa-QDD (Resolução RN-TCE/PB - 03/2010)**

Balancos Gerais - Exercício de 2022 - Consolidado

Classificação Institucional Funcional-Programática	Crédito Orçamentário	Créditos Adicionais			Anulação de Dotação	Despesa Autorizada	Despesa Empenhada / Despesa Liquidada		Despesa Paga		Dotação Disponível / Despesa a Pagar
		Suplementares	Especiais	Extraordinários			No Mês	No Ano	No Mês	No Ano	
<b>07.010 Fundo Municipal de Saúde</b>											
<b>10 302 1001 2030</b>	<b>Bloco de Manutenção das Ações e Serviços Públicos de Saúde da Atenção Especializada - Recursos Próprios</b>										
0000422 4490.52 99 1500	10.000,00	0,00	0,00	0,00	4.995,20	5.004,80	0,00	5.004,80	0,00	5.004,80	0,00
							0,00	5.004,80			0,00
0000423 4490.61 99 1500	10.000,00	0,00	0,00	0,00	10.000,00	0,00	0,00	0,00	0,00	0,00	0,00
							0,00	0,00			0,00
<b>Total da Ação:</b>	<b>896.500,00</b>	<b>4.931.966,14</b>	<b>0,00</b>	<b>0,00</b>	<b>119.551,93</b>	<b>5.708.914,21</b>	<b>1.571.929,45</b>	<b>5.708.914,21</b>	<b>1.064.030,16</b>	<b>4.964.813,35</b>	<b>0,00</b>
							<b>941.819,81</b>	<b>5.064.820,37</b>			<b>744.100,86</b>



# Prefeitura Municipal de Bananeiras

Secretaria de Finanças

Departamento de Contabilidade

Dezembro de 2022 - Consolidado

## Quadro Detalhado da Despesa-QDD (Resolução RN-TCE/PB - 03/2010)

Balancos Gerais - Exercício de 2022 - Consolidado

Classificação Institucional Funcional-Programática	Crédito Orçamentário	Créditos Adicionais			Anulação de Dotação	Despesa Autorizada	Despesa Empenhada / Despesa Liquidada		Despesa Paga		Dotação Disponível / Despesa a Pagar	
		Suplementares	Especiais	Extraordinários			No Mês	No Ano	No Mês	No Ano		
<b>07.010 Fundo Municipal de Saúde</b>												
<b>10 305 1001 2031 Bloco de Manutenção das Ações e Serviços Públicos de Saúde da Vigilância em Saúde</b>												
0000424	3190.04 99 1500	500,00	0,00	0,00	0,00	500,00	0,00	0,00	0,00	0,00	0,00	0,00
								0,00	0,00			0,00
0000425	3190.04 99 1600	10.000,00	0,00	0,00	0,00	10.000,00	0,00	0,00	0,00	0,00	0,00	0,00
								0,00	0,00			0,00
0000426	3190.11 99 1500	40.000,00	197.859,98	0,00	0,00	78.903,44	158.956,54	0,00	158.956,54	0,00	158.956,54	0,00
								0,00	158.956,54			0,00
0000427	3190.11 99 1600	120.000,00	156.954,27	0,00	0,00	0,00	276.954,27	10.853,60	276.954,27	10.853,60	276.954,27	0,00
								10.853,60	276.954,27			0,00
0001792	3190.11 99 1604		219.076,00	93.580,00	0,00	0,00	312.656,00	89.647,00	312.655,00	89.647,00	312.655,00	1,00
								89.647,00	312.655,00			0,00
0000428	3190.13 99 1600	500,00	0,00	0,00	0,00	500,00	0,00	0,00	0,00	0,00	0,00	0,00
								0,00	0,00			0,00
0000429	3190.92 99 1600	500,00	0,00	0,00	0,00	500,00	0,00	0,00	0,00	0,00	0,00	0,00
								0,00	0,00			0,00
0000430	3191.13 99 1500	500,00	0,00	0,00	0,00	500,00	0,00	0,00	0,00	0,00	0,00	0,00
								0,00	0,00			0,00
0000431	3191.13 99 1600	10.000,00	0,00	0,00	0,00	10.000,00	0,00	0,00	0,00	0,00	0,00	0,00
								0,00	0,00			0,00
0000432	3390.08 99 1500	500,00	0,00	0,00	0,00	500,00	0,00	0,00	0,00	0,00	0,00	0,00
								0,00	0,00			0,00
0000433	3390.08 99 1600	1.650,00	0,00	0,00	0,00	1.650,00	0,00	0,00	0,00	0,00	0,00	0,00
								0,00	0,00			0,00
0000434	3390.30 99 1500	50.000,00	0,00	0,00	0,00	46.491,00	3.509,00	0,00	3.509,00	0,00	3.509,00	0,00
								0,00	3.509,00			0,00
0000435	3390.30 99 1600	20.000,00	0,00	0,00	0,00	20.000,00	0,00	0,00	0,00	0,00	0,00	0,00
								0,00	0,00			0,00
0000436	3390.32 99 1500	500,00	0,00	0,00	0,00	500,00	0,00	0,00	0,00	0,00	0,00	0,00
								0,00	0,00			0,00
0000437	3390.32 99 1600	500,00	0,00	0,00	0,00	500,00	0,00	0,00	0,00	0,00	0,00	0,00
								0,00	0,00			0,00
0000438	3390.36 99 1500	30.000,00	1.601,00	0,00	0,00	20.501,00	11.100,00	1.600,00	11.100,00	1.000,00	9.500,00	0,00
								1.000,00	10.500,00			1.600,00
0000439	3390.36 99 1600	3.000,00	0,00	0,00	0,00	3.000,00	0,00	0,00	0,00	0,00	0,00	0,00
								0,00	0,00			0,00
0000440	3390.39 99 1500	6.000,00	0,00	0,00	0,00	6.000,00	0,00	0,00	0,00	0,00	0,00	0,00
								0,00	0,00			0,00
0000441	3390.39 99 1600	5.000,00	0,00	0,00	0,00	5.000,00	0,00	0,00	0,00	0,00	0,00	0,00



# Prefeitura Municipal de Bananeiras

Secretaria de Finanças

Departamento de Contabilidade

Dezembro de 2022 - Consolidado

## Quadro Detalhado da Despesa-QDD (Resolução RN-TCE/PB - 03/2010)

Balancos Gerais - Exercício de 2022 - Consolidado

Classificação Institucional Funcional-Programática	Crédito Orçamentário	Créditos Adicionais			Anulação de Dotação	Despesa Autorizada	Despesa Empenhada / Despesa Liquidada		Despesa Paga		Dotação Disponível / Despesa a Pagar	
		Suplementares	Especiais	Extraordinários			No Mês	No Ano	No Mês	No Ano		
<b>07.010 Fundo Municipal de Saúde</b>												
<b>10 305 1001 2031</b>	<b>Bloco de Manutenção das Ações e Serviços Públicos de Saúde da Vigilância em Saúde</b>											
0000442 3390.92 99 1600	500,00	0,00	0,00	0,00	500,00	0,00	0,00	0,00	0,00	0,00	0,00	0,00
0000443 4490.52 99 1500	10.000,00	0,00	0,00	0,00	10.000,00	0,00	0,00	0,00	0,00	0,00	0,00	0,00
0000444 4490.52 99 1600	500,00	0,00	0,00	0,00	500,00	0,00	0,00	0,00	0,00	0,00	0,00	0,00
<b>Total da Ação:</b>	<b>310.150,00</b>	<b>575.491,25</b>	<b>93.580,00</b>	<b>0,00</b>	<b>216.045,44</b>	<b>763.175,81</b>	<b>102.100,60</b>	<b>763.174,81</b>	<b>101.500,60</b>	<b>761.574,81</b>	<b>1,00</b>	<b>1.600,00</b>
							<b>101.500,60</b>	<b>762.574,81</b>				



**Prefeitura Municipal de Bananeiras**

Secretaria de Finanças

Departamento de Contabilidade

**Dezembro de 2022 - Consolidado**

**Quadro Detalhado da Despesa-QDD (Resolução RN-TCE/PB - 03/2010)**

Balancos Gerais - Exercício de 2022 - Consolidado

Classificação Institucional Funcional-Programática	Crédito Orçamentário	Créditos Adicionais			Anulação de Dotação	Despesa Autorizada	Despesa Empenhada / Despesa Liquidada		Despesa Paga		Dotação Disponível / Despesa a Pagar			
		Suplementares	Especiais	Extraordinários			No Mês	No Ano	No Mês	No Ano				
<b>07.010 Fundo Municipal de Saúde</b>														
<b>10 303 1001 2032 Bloco de Manutenção das Ações e Serviços Públicos de Saúde da Assistência Farmacêutica</b>														
0000445	3190.04	99	1500	10.000,00	0,00	0,00	0,00	10.000,00	0,00	0,00	0,00	0,00	0,00	<b>0,00</b>
										0,00	0,00	0,00	0,00	0,00
0000446	3190.04	99	1600	500,00	0,00	0,00	0,00	500,00	0,00	0,00	0,00	0,00	0,00	<b>0,00</b>
										0,00	0,00	0,00	0,00	0,00
0000447	3190.11	99	1500	20.000,00	0,00	0,00	0,00	20.000,00	0,00	0,00	0,00	0,00	0,00	<b>0,00</b>
										0,00	0,00	0,00	0,00	0,00
0000448	3190.11	99	1600	500,00	0,00	0,00	0,00	500,00	0,00	0,00	0,00	0,00	0,00	<b>0,00</b>
										0,00	0,00	0,00	0,00	0,00
0000449	3390.08	99	1500	500,00	0,00	0,00	0,00	500,00	0,00	0,00	0,00	0,00	0,00	<b>0,00</b>
										0,00	0,00	0,00	0,00	0,00
0000450	3390.08	99	1600	500,00	0,00	0,00	0,00	500,00	0,00	0,00	0,00	0,00	0,00	<b>0,00</b>
										0,00	0,00	0,00	0,00	0,00
0000451	3390.30	99	1500	420.000,00	283.711,01	0,00	0,00	50.001,18	653.709,83	210.991,74	653.709,83	157.418,32	561.769,45	<b>0,00</b>
										143.992,34	586.710,43			91.940,38
0000452	3390.30	99	1600	122.408,00	35.000,00	0,00	0,00	88.725,91	68.682,09	0,00	68.682,09	0,00	68.682,09	<b>0,00</b>
										0,00	68.682,09			0,00
0000453	3390.30	99	1621	52.000,00	72.909,30	0,00	0,00	40.000,00	84.909,30	8.406,40	84.909,30	55.063,01	84.909,30	<b>0,00</b>
										8.406,40	84.909,30			0,00
0000454	3390.36	99	1500	2.500,00	7.882,00	0,00	0,00	1,00	10.381,00	1.306,00	10.381,00	1.200,00	9.275,00	<b>0,00</b>
										700,00	9.775,00			1.106,00
0000455	3390.36	99	1600	1.500,00	0,00	0,00	0,00	1.500,00	0,00	0,00	0,00	0,00	0,00	<b>0,00</b>
										0,00	0,00			0,00
0000456	3390.39	99	1500	3.000,00	12.095,80	0,00	0,00	0,00	15.095,80	0,00	15.095,80	0,00	13.345,80	<b>0,00</b>
										0,00	15.095,80			1.750,00
0000457	3390.39	99	1600	1.000,00	750,00	0,00	0,00	1.415,00	335,00	0,00	335,00	0,00	335,00	<b>0,00</b>
										0,00	335,00			0,00
0000458	3390.39	99	1621	1.000,00	23,00	0,00	0,00	990,00	33,00	22,00	33,00	22,00	33,00	<b>0,00</b>
										22,00	33,00			0,00
0000459	3390.93	99	1500	500,00	0,00	0,00	0,00	500,00	0,00	0,00	0,00	0,00	0,00	<b>0,00</b>
										0,00	0,00			0,00
0000460	3390.93	99	1600	500,00	0,00	0,00	0,00	500,00	0,00	0,00	0,00	0,00	0,00	<b>0,00</b>
										0,00	0,00			0,00
0000461	4490.51	99	1500	5.000,00	0,00	0,00	0,00	5.000,00	0,00	0,00	0,00	0,00	0,00	<b>0,00</b>
										0,00	0,00			0,00
0000462	4490.51	99	1600	500,00	0,00	0,00	0,00	500,00	0,00	0,00	0,00	0,00	0,00	<b>0,00</b>
										0,00	0,00			0,00
0000463	4490.52	99	1500	10.000,00	0,00	0,00	0,00	10.000,00	0,00	0,00	0,00	0,00	0,00	<b>0,00</b>



**Prefeitura Municipal de Bananeiras**

Secretaria de Finanças

Departamento de Contabilidade

**Dezembro de 2022 - Consolidado**

**Quadro Detalhado da Despesa-QDD (Resolução RN-TCE/PB - 03/2010)**

Balanços Gerais - Exercício de 2022 - Consolidado

Classificação Institucional Funcional-Programática	Crédito Orçamentário	Créditos Adicionais			Anulação de Dotação	Despesa Autorizada	Despesa Empenhada / Despesa Liquidada		Despesa Paga		Dotação Disponível / Despesa a Pagar				
		Suplementares	Especiais	Extraordinários			No Mês	No Ano	No Mês	No Ano					
<b>07.010 Fundo Municipal de Saúde</b>															
<b>10 303 1001 2032 Bloco de Manutenção das Ações e Serviços Públicos de Saúde da Assistência Farmacêutica</b>															
0000464	4490.52	99	1600	500,00	0,00	0,00	0,00	0,00	500,00	0,00	0,00	0,00	0,00	0,00	0,00
<b>Total da Ação:</b>				<b>652.408,00</b>	<b>412.371,11</b>	<b>0,00</b>	<b>0,00</b>	<b>231.633,09</b>	<b>833.146,02</b>	<b>220.726,14</b>	<b>833.146,02</b>	<b>213.703,33</b>	<b>738.349,64</b>	<b>0,00</b>	<b>94.796,38</b>
									<b>153.120,74</b>	<b>765.540,62</b>					

**Prefeitura Municipal de Bananeiras**

Secretaria de Finanças

Departamento de Contabilidade

**Dezembro de 2022 - Consolidado****Quadro Detalhado da Despesa-QDD (Resolução RN-TCE/PB - 03/2010)**

Balanços Gerais - Exercício de 2022 - Consolidado

Classificação Institucional Funcional-Programática	Crédito Orçamentário	Créditos Adicionais			Anulação de Dotação	Despesa Autorizada	Despesa Empenhada / Despesa Liquidada		Despesa Paga		Dotação Disponível / Despesa a Pagar			
		Suplementares	Especiais	Extraordinários			No Mês	No Ano	No Mês	No Ano				
<b>07.010 Fundo Municipal de Saúde</b>														
<b>10 301 1001 2033</b>	<b>Manutenção das Ações de Enfrentamento da Pandemia do Coronavírus</b>													
0000465	3190.04	99	1500	3.000,00	0,00	0,00	0,00	3.000,00	0,00	0,00	0,00	0,00	0,00	<b>0,00</b>
														0,00
0000466	3190.04	99	1600	20.000,00	0,00	0,00	0,00	20.000,00	0,00	0,00	0,00	0,00	0,00	<b>0,00</b>
														0,00
0000467	3190.11	99	1500	5.000,00	0,00	0,00	0,00	5.000,00	0,00	0,00	0,00	0,00	0,00	<b>0,00</b>
														0,00
0000468	3190.11	99	1600	40.000,00	0,00	0,00	0,00	40.000,00	0,00	0,00	0,00	0,00	0,00	<b>0,00</b>
														0,00
0000469	3190.13	99	1500	500,00	0,00	0,00	0,00	500,00	0,00	0,00	0,00	0,00	0,00	<b>0,00</b>
														0,00
0000470	3190.13	99	1600	500,00	0,00	0,00	0,00	500,00	0,00	0,00	0,00	0,00	0,00	<b>0,00</b>
														0,00
0000471	3191.13	99	1500	500,00	0,00	0,00	0,00	500,00	0,00	0,00	0,00	0,00	0,00	<b>0,00</b>
														0,00
0000472	3191.13	99	1600	500,00	0,00	0,00	0,00	500,00	0,00	0,00	0,00	0,00	0,00	<b>0,00</b>
														0,00
0000473	3390.14	99	1500	500,00	0,00	0,00	0,00	500,00	0,00	0,00	0,00	0,00	0,00	<b>0,00</b>
														0,00
0000474	3390.14	99	1600	500,00	0,00	0,00	0,00	500,00	0,00	0,00	0,00	0,00	0,00	<b>0,00</b>
														0,00
0000475	3390.30	99	1500	10.000,00	91.725,00	0,00	0,00	0,00	101.725,00	0,00	101.725,00	0,00	101.725,00	<b>0,00</b>
														0,00
0000476	3390.30	99	1600	206.000,00	0,00	0,00	0,00	206.000,00	0,00	0,00	0,00	0,00	0,00	<b>0,00</b>
														0,00
0000477	3390.31	99	1500	1.500,00	0,00	0,00	0,00	1.500,00	0,00	0,00	0,00	0,00	0,00	<b>0,00</b>
														0,00
0000478	3390.31	99	1600	500,00	0,00	0,00	0,00	500,00	0,00	0,00	0,00	0,00	0,00	<b>0,00</b>
														0,00
0000479	3390.32	99	1500	500,00	0,00	0,00	0,00	500,00	0,00	0,00	0,00	0,00	0,00	<b>0,00</b>
														0,00
0000480	3390.32	99	1600	500,00	0,00	0,00	0,00	500,00	0,00	0,00	0,00	0,00	0,00	<b>0,00</b>
														0,00
0000481	3390.36	99	1500	5.000,00	12.032,00	0,00	0,00	0,00	17.032,00	0,00	17.032,00	1.212,00	15.820,00	<b>0,00</b>
														1.212,00
0000482	3390.36	99	1600	35.000,00	0,00	0,00	0,00	35.000,00	0,00	0,00	0,00	0,00	0,00	<b>0,00</b>
														0,00
0000483	3390.39	99	1500	5.000,00	800,00	0,00	0,00	0,00	5.800,00	0,00	5.800,00	0,00	5.800,00	<b>0,00</b>



**Prefeitura Municipal de Bananeiras**

Secretaria de Finanças

Departamento de Contabilidade

**Dezembro de 2022 - Consolidado**

**Quadro Detalhado da Despesa-QDD (Resolução RN-TCE/PB - 03/2010)**

Balanços Gerais - Exercício de 2022 - Consolidado

Classificação Institucional Funcional-Programática	Crédito Orçamentário	Créditos Adicionais			Anulação de Dotação	Despesa Autorizada	Despesa Empenhada / Despesa Liquidada		Despesa Paga		Dotação Disponível / Despesa a Pagar
		Suplementares	Especiais	Extraordinários			No Mês	No Ano	No Mês	No Ano	
<b>07.010 Fundo Municipal de Saúde</b>											
<b>10 301 1001 2033</b>	<b>Manutenção das Ações de Enfrentamento da Pandemia do Coronavírus</b>										
0000484 3390.39 99 1600	30.000,00	0,00	0,00	0,00	30.000,00	0,00	0,00	5.800,00	0,00	0,00	0,00
								0,00	0,00	0,00	<b>0,00</b>
0000485 3390.48 99 1500	500,00	0,00	0,00	0,00	500,00	0,00	0,00	0,00	0,00	0,00	<b>0,00</b>
								0,00	0,00	0,00	<b>0,00</b>
0000486 3390.48 99 1600	500,00	0,00	0,00	0,00	500,00	0,00	0,00	0,00	0,00	0,00	<b>0,00</b>
								0,00	0,00	0,00	<b>0,00</b>
0000487 3390.91 99 1500	500,00	0,00	0,00	0,00	500,00	0,00	0,00	0,00	0,00	0,00	<b>0,00</b>
								0,00	0,00	0,00	<b>0,00</b>
0000488 3390.91 99 1600	500,00	0,00	0,00	0,00	500,00	0,00	0,00	0,00	0,00	0,00	<b>0,00</b>
								0,00	0,00	0,00	<b>0,00</b>
0000489 3390.92 99 1500	500,00	500,00	0,00	0,00	0,00	1.000,00	0,00	1.000,00	0,00	1.000,00	<b>0,00</b>
								0,00	1.000,00	0,00	<b>0,00</b>
0000490 3390.92 99 1600	5.000,00	0,00	0,00	0,00	5.000,00	0,00	0,00	0,00	0,00	0,00	<b>0,00</b>
								0,00	0,00	0,00	<b>0,00</b>
0000491 3390.93 99 1500	1.000,00	0,00	0,00	0,00	1.000,00	0,00	0,00	0,00	0,00	0,00	<b>0,00</b>
								0,00	0,00	0,00	<b>0,00</b>
0000492 3390.93 99 1600	500,00	0,00	0,00	0,00	500,00	0,00	0,00	0,00	0,00	0,00	<b>0,00</b>
								0,00	0,00	0,00	<b>0,00</b>
0000493 4490.52 99 1500	3.000,00	0,00	0,00	0,00	3.000,00	0,00	0,00	0,00	0,00	0,00	<b>0,00</b>
								0,00	0,00	0,00	<b>0,00</b>
0000494 4490.52 99 1600	10.000,00	0,00	0,00	0,00	10.000,00	0,00	0,00	0,00	0,00	0,00	<b>0,00</b>
								0,00	0,00	0,00	<b>0,00</b>
<b>Total da Ação:</b>	<b>387.000,00</b>	<b>105.057,00</b>	<b>0,00</b>	<b>0,00</b>	<b>366.500,00</b>	<b>125.557,00</b>	<b>0,00</b>	<b>125.557,00</b>	<b>1.212,00</b>	<b>124.345,00</b>	<b>0,00</b>
								<b>0,00</b>	<b>125.557,00</b>		<b>1.212,00</b>
<b>Total da Unidade:</b>	<b>12.482.058,00</b>	<b>11.753.788,52</b>	<b>973.232,00</b>	<b>0,00</b>	<b>6.317.331,67</b>	<b>18.891.746,85</b>	<b>2.828.014,76</b>	<b>18.891.745,85</b>	<b>2.332.711,48</b>	<b>17.863.804,61</b>	<b>1,00</b>
							<b>2.102.538,88</b>	<b>18.143.685,77</b>			<b>1.027.941,24</b>

**Prefeitura Municipal de Bananeiras**

Secretaria de Finanças

Departamento de Contabilidade

**Dezembro de 2022 - Consolidado****Quadro Detalhado da Despesa-QDD (Resolução RN-TCE/PB - 03/2010)**

Balanços Gerais - Exercício de 2022 - Consolidado

Classificação Institucional Funcional-Programática	Crédito Orçamentário	Créditos Adicionais			Anulação de Dotação	Despesa Autorizada	Despesa Empenhada / Despesa Liquidada		Despesa Paga		Dotação Disponível / Despesa a Pagar			
		Suplementares	Especiais	Extraordinários			No Mês	No Ano	No Mês	No Ano				
<b>08.000 Secretaria de Desenvolvimento Social</b>														
<b>08 244 1002 2034</b>	<b>Manutenção da Secretaria de Desenvolvimento Social</b>													
0000495	3190.04	99	1500	30.000,00	0,00	0,00	0,00	30.000,00	0,00	0,00	0,00	0,00	0,00	<b>0,00</b>
														0,00
0000496	3190.11	99	1500	100.000,00	211.318,39	0,00	0,00	0,80	311.317,59	35.677,59	311.317,59	35.677,59	311.317,59	<b>0,00</b>
										35.677,59	311.317,59			0,00
0000497	3190.13	99	1500	500,00	1.506,00	0,00	0,00	0,00	2.006,00	0,00	2.006,00	0,00	2.006,00	<b>0,00</b>
										0,00	2.006,00			0,00
0000498	3191.13	99	1500	500,00	0,00	0,00	0,00	500,00	0,00	0,00	0,00	0,00	0,00	<b>0,00</b>
										0,00	0,00			0,00
0000499	3390.08	99	1500	500,00	0,00	0,00	0,00	500,00	0,00	0,00	0,00	0,00	0,00	<b>0,00</b>
										0,00	0,00			0,00
0000500	3390.14	99	1500	1.500,00	1.195,00	0,00	0,00	1,00	2.694,00	0,00	2.694,00	0,00	2.694,00	<b>0,00</b>
										0,00	2.694,00			0,00
0000501	3390.30	99	1500	6.000,00	78.536,37	0,00	0,00	43.056,47	41.479,90	(898,27)	41.479,90	6.002,68	40.789,58	<b>0,00</b>
										(898,27)	41.479,90			690,32
0000502	3390.32	99	1500	500,00	0,00	0,00	0,00	500,00	0,00	0,00	0,00	0,00	0,00	<b>0,00</b>
										0,00	0,00			0,00
0000503	3390.36	99	1500	8.000,00	12.180,00	0,00	0,00	2.140,00	18.040,00	2.440,00	18.040,00	1.485,00	16.165,00	<b>0,00</b>
										2.440,00	17.120,00			1.875,00
0000504	3390.39	99	1500	12.000,00	660,57	0,00	0,00	23,00	12.637,57	363,00	12.637,57	385,00	12.637,57	<b>0,00</b>
										363,00	12.637,57			0,00
0000505	3390.40	99	1500	500,00	1.540,00	0,00	0,00	0,00	2.040,00	0,00	2.040,00	0,00	2.040,00	<b>0,00</b>
										0,00	2.040,00			0,00
0000506	3390.47	99	1500	500,00	0,00	0,00	0,00	500,00	0,00	0,00	0,00	0,00	0,00	<b>0,00</b>
										0,00	0,00			0,00
0000507	3390.48	99	1500	500,00	0,00	0,00	0,00	300,00	200,00	0,00	200,00	0,00	200,00	<b>0,00</b>
										0,00	200,00			0,00
0000508	3390.93	99	1500	500,00	0,00	0,00	0,00	500,00	0,00	0,00	0,00	0,00	0,00	<b>0,00</b>
										0,00	0,00			0,00
0000509	4490.52	99	1500	5.000,00	0,00	0,00	0,00	5.000,00	0,00	0,00	0,00	0,00	0,00	<b>0,00</b>
										0,00	0,00			0,00
<b>Total da Ação:</b>	<b>166.500,00</b>			<b>306.936,33</b>	<b>0,00</b>	<b>0,00</b>	<b>0,00</b>	<b>83.021,27</b>	<b>390.415,06</b>	<b>37.582,32</b>	<b>390.415,06</b>	<b>43.550,27</b>	<b>387.849,74</b>	<b>0,00</b>
										<b>37.582,32</b>	<b>389.495,06</b>			<b>2.565,32</b>





**Prefeitura Municipal de Bananeiras**

Secretaria de Finanças

Departamento de Contabilidade

**Dezembro de 2022 - Consolidado**

**Quadro Detalhado da Despesa-QDD (Resolução RN-TCE/PB - 03/2010)**

Balanços Gerais - Exercício de 2022 - Consolidado

Classificação Institucional Funcional-Programática	Crédito Orçamentário	Créditos Adicionais			Anulação de Dotação	Despesa Autorizada	Despesa Empenhada / Despesa Liquidada		Despesa Paga		Dotação Disponível / Despesa a Pagar
		Suplementares	Especiais	Extraordinários			No Mês	No Ano	No Mês	No Ano	
<b>08.000 Secretaria de Desenvolvimento Social</b>											
<b>08 243 1002 2035</b>	<b>Manutenção do Conselho Tutelar</b>										
0000510 3190.11 99 1500	80.000,00	11.365,00	0,00	0,00	5.001,13	86.363,87	10.706,00	86.363,87	10.706,00	86.363,87	<b>0,00</b>
							10.706,00	86.363,87			0,00
0000511 3190.13 99 1500	500,00	5.000,00	0,00	0,00	318,00	5.182,00	332,79	5.182,00	332,79	5.182,00	<b>0,00</b>
							332,79	5.182,00			0,00
0000512 3191.13 99 1500	500,00	0,00	0,00	0,00	500,00	0,00	0,00	0,00	0,00	0,00	<b>0,00</b>
							0,00	0,00			0,00
0000513 3390.14 99 1500	2.000,00	588,00	0,00	0,00	2.000,00	588,00	588,00	588,00	588,00	588,00	<b>0,00</b>
							588,00	588,00			0,00
0000514 3390.30 99 1500	5.000,00	10.000,00	0,00	0,00	8.710,20	6.289,80	650,24	6.289,80	650,24	6.289,80	<b>0,00</b>
							650,24	6.289,80			0,00
0000515 3390.36 99 1500	12.000,00	3.221,00	0,00	0,00	1,00	15.220,00	2.000,00	15.220,00	2.000,00	12.220,00	<b>0,00</b>
							2.000,00	12.220,00			3.000,00
0000516 3390.39 99 1500	2.000,00	81.864,60	0,00	0,00	69.904,97	13.959,63	783,11	13.959,63	783,11	13.959,63	<b>0,00</b>
							783,11	13.959,63			0,00
0000517 3390.93 99 1500	5.000,00	1.465,00	0,00	0,00	5.535,00	930,00	30,00	930,00	30,00	930,00	<b>0,00</b>
							30,00	930,00			0,00
0000518 4490.52 99 1500	3.000,00	0,00	0,00	0,00	2.580,00	420,00	0,00	420,00	0,00	420,00	<b>0,00</b>
							0,00	420,00			0,00
<b>Total da Ação:</b>	<b>110.000,00</b>	<b>113.503,60</b>	<b>0,00</b>	<b>0,00</b>	<b>94.550,30</b>	<b>128.953,30</b>	<b>15.090,14</b>	<b>128.953,30</b>	<b>15.090,14</b>	<b>125.953,30</b>	<b>0,00</b>
							<b>15.090,14</b>	<b>125.953,30</b>			<b>3.000,00</b>
<b>08 244 1002 2036</b>	<b>Manutenção de Benefícios Eventuais</b>										
0000519 3390.32 99 1500	210.000,00	168.783,81	0,00	0,00	7.387,82	371.395,99	15.451,27	371.395,99	14.659,27	370.603,99	<b>0,00</b>
							14.659,27	370.603,99			792,00
0000520 3390.48 99 1500	70.000,00	277.931,91	0,00	0,00	1,00	347.930,91	25.179,67	347.930,91	24.879,67	345.530,91	<b>0,00</b>
							25.179,67	347.930,91			2.400,00
<b>Total da Ação:</b>	<b>280.000,00</b>	<b>446.715,72</b>	<b>0,00</b>	<b>0,00</b>	<b>7.388,82</b>	<b>719.326,90</b>	<b>40.630,94</b>	<b>719.326,90</b>	<b>39.538,94</b>	<b>716.134,90</b>	<b>0,00</b>
							<b>39.838,94</b>	<b>718.534,90</b>			<b>3.192,00</b>



# Prefeitura Municipal de Bananeiras

Secretaria de Finanças

Departamento de Contabilidade

Dezembro de 2022 - Consolidado

## Quadro Detalhado da Despesa-QDD (Resolução RN-TCE/PB - 03/2010)

Balancos Gerais - Exercício de 2022 - Consolidado

Classificação Institucional Funcional-Programática	Crédito Orçamentário	Créditos Adicionais			Anulação de Dotação	Despesa Autorizada	Despesa Empenhada / Despesa Liquidada		Despesa Paga		Dotação Disponível / Despesa a Pagar			
		Suplementares	Especiais	Extraordinários			No Mês	No Ano	No Mês	No Ano				
<b>08.000 Secretaria de Desenvolvimento Social</b>														
<b>08 243 1002 2037 Manutenção do Fundo Municipal dos Direitos da Criança e do Adolescente - FMDCA</b>														
0000521	3390.30	99	1500	10.000,00	0,00	0,00	0,00	10.000,00	0,00	0,00	0,00	0,00	0,00	<b>0,00</b>
										0,00	0,00	0,00	0,00	0,00
0000522	3390.32	99	1500	6.500,00	0,00	0,00	0,00	6.500,00	0,00	0,00	0,00	0,00	0,00	<b>0,00</b>
										0,00	0,00	0,00	0,00	0,00
0000523	3390.33	99	1500	500,00	0,00	0,00	0,00	500,00	0,00	0,00	0,00	0,00	0,00	<b>0,00</b>
										0,00	0,00	0,00	0,00	0,00
0000524	3390.36	99	1500	5.000,00	0,00	0,00	0,00	5.000,00	0,00	0,00	0,00	0,00	0,00	<b>0,00</b>
										0,00	0,00	0,00	0,00	0,00
0000525	3390.39	99	1500	8.500,00	0,00	0,00	0,00	8.500,00	0,00	0,00	0,00	0,00	0,00	<b>0,00</b>
										0,00	0,00	0,00	0,00	0,00
0000526	3390.93	99	1500	1.500,00	0,00	0,00	0,00	1.500,00	0,00	0,00	0,00	0,00	0,00	<b>0,00</b>
										0,00	0,00	0,00	0,00	0,00
<b>Total da Ação:</b>				<b>32.000,00</b>	<b>0,00</b>	<b>0,00</b>	<b>0,00</b>	<b>32.000,00</b>	<b>0,00</b>	<b>0,00</b>	<b>0,00</b>	<b>0,00</b>	<b>0,00</b>	<b>0,00</b>
<b>Total da Unidade:</b>				<b>588.500,00</b>	<b>867.155,65</b>	<b>0,00</b>	<b>0,00</b>	<b>216.960,39</b>	<b>1.238.695,26</b>	<b>93.303,40</b>	<b>1.238.695,26</b>	<b>98.179,35</b>	<b>1.229.937,94</b>	<b>0,00</b>
										<b>92.511,40</b>	<b>1.233.983,26</b>			<b>8.757,32</b>



**Prefeitura Municipal de Bananeiras**

Secretaria de Finanças

Departamento de Contabilidade

**Dezembro de 2022 - Consolidado**

**Quadro Detalhado da Despesa-QDD (Resolução RN-TCE/PB - 03/2010)**

Balancos Gerais - Exercício de 2022 - Consolidado

Classificação Institucional Funcional-Programática	Crédito Orçamentário	Créditos Adicionais			Anulação de Dotação	Despesa Autorizada	Despesa Empenhada / Despesa Liquidada		Despesa Paga		Dotação Disponível / Despesa a Pagar			
		Suplementares	Especiais	Extraordinários			No Mês	No Ano	No Mês	No Ano				
<b>08.010 Fundo de Desenvolvimento Social</b>														
<b>08 244 1002 1011</b>	<b>Estruturação da Rede de Serviços Socioassistenciais de Proteção Social Básica - CRAS, CREAS e Afins</b>													
0000527	4490.51	99	1500	10.000,00	0,00	0,00	0,00	10.000,00	0,00	0,00	0,00	0,00	0,00	<b>0,00</b>
														0,00
0000528	4490.51	99	1660	20.000,00	0,00	0,00	0,00	20.000,00	0,00	0,00	0,00	0,00	0,00	<b>0,00</b>
														0,00
0000529	4490.51	99	1665	50.000,00	0,00	0,00	0,00	50.000,00	0,00	0,00	0,00	0,00	0,00	<b>0,00</b>
														0,00
0000530	4490.52	99	1500	40.000,00	0,00	0,00	0,00	40.000,00	0,00	0,00	0,00	0,00	0,00	<b>0,00</b>
														0,00
0000531	4490.52	99	1660	30.000,00	0,00	0,00	0,00	23.800,00	6.200,00	0,00	6.200,00	0,00	6.200,00	<b>0,00</b>
										0,00	6.200,00			0,00
0000532	4490.52	99	1665	100.000,00	0,00	0,00	0,00	100.000,00	0,00	0,00	0,00	0,00	0,00	<b>0,00</b>
										0,00	0,00			0,00
<b>Total da Ação:</b>	<b>250.000,00</b>			<b>0,00</b>	<b>0,00</b>	<b>0,00</b>	<b>0,00</b>	<b>243.800,00</b>	<b>6.200,00</b>	<b>0,00</b>	<b>6.200,00</b>	<b>0,00</b>	<b>6.200,00</b>	<b>0,00</b>
										<b>0,00</b>	<b>6.200,00</b>			<b>0,00</b>



**Prefeitura Municipal de Bananeiras**

Secretaria de Finanças

Departamento de Contabilidade

**Dezembro de 2022 - Consolidado**

**Quadro Detalhado da Despesa-QDD (Resolução RN-TCE/PB - 03/2010)**

Balanços Gerais - Exercício de 2022 - Consolidado

Classificação Institucional Funcional-Programática	Crédito Orçamentário	Créditos Adicionais			Anulação de Dotação	Despesa Autorizada	Despesa Empenhada / Despesa Liquidada		Despesa Paga		Dotação Disponível / Despesa a Pagar			
		Suplementares	Especiais	Extraordinários			No Mês	No Ano	No Mês	No Ano				
<b>08.010 Fundo de Desenvolvimento Social</b>														
<b>08 244 1002 2038 Fundo Municipal de Assistência Social/FMAS - Co-Financiamento Municipal dos Serviços, Programas e Projetos do SUAS</b>														
0000533	3190.04	99	1500	50.000,00	12.199,00	0,00	0,00	50.000,84	12.198,16	7.350,16	12.198,16	12.198,16	12.198,16	<b>0,00</b>
										7.350,16	12.198,16			0,00
0000534	3190.11	99	1500	380.000,00	6.041,00	0,00	0,00	376.501,00	9.540,00	2.818,00	9.540,00	6.040,00	9.540,00	<b>0,00</b>
										2.818,00	9.540,00			0,00
0000535	3190.13	99	1500	5.000,00	999,00	0,00	0,00	5.000,61	998,39	998,39	998,39	998,39	998,39	<b>0,00</b>
										998,39	998,39			0,00
0000536	3190.92	99	1500	500,00	0,00	0,00	0,00	500,00	0,00	0,00	0,00	0,00	0,00	<b>0,00</b>
										0,00	0,00			0,00
0000537	3191.13	99	1500	40.000,00	999,00	0,00	0,00	40.791,87	207,13	207,13	207,13	207,13	207,13	<b>0,00</b>
										207,13	207,13			0,00
0000538	3191.92	99	1500	500,00	0,00	0,00	0,00	500,00	0,00	0,00	0,00	0,00	0,00	<b>0,00</b>
										0,00	0,00			0,00
0000539	3390.08	99	1500	500,00	0,00	0,00	0,00	500,00	0,00	0,00	0,00	0,00	0,00	<b>0,00</b>
										0,00	0,00			0,00
0000540	3390.14	99	1500	2.000,00	0,00	0,00	0,00	2.000,00	0,00	0,00	0,00	0,00	0,00	<b>0,00</b>
										0,00	0,00			0,00
0000541	3390.30	99	1500	60.000,00	0,00	0,00	0,00	45.668,01	14.331,99	2.331,87	14.331,99	1.011,87	13.011,99	<b>0,00</b>
										1.011,87	13.011,99			1.320,00
0000542	3390.31	99	1500	500,00	0,00	0,00	0,00	500,00	0,00	0,00	0,00	0,00	0,00	<b>0,00</b>
										0,00	0,00			0,00
0000543	3390.32	99	1500	500,00	0,00	0,00	0,00	500,00	0,00	0,00	0,00	0,00	0,00	<b>0,00</b>
										0,00	0,00			0,00
0000544	3390.35	99	1500	500,00	0,00	0,00	0,00	500,00	0,00	0,00	0,00	0,00	0,00	<b>0,00</b>
										0,00	0,00			0,00
0000545	3390.36	99	1500	65.000,00	0,00	0,00	0,00	51.132,00	13.868,00	2.702,00	13.868,00	1.212,00	9.954,00	<b>0,00</b>
										1.212,00	9.954,00			3.914,00
0000546	3390.39	99	1500	42.000,00	0,00	0,00	0,00	29.865,49	12.134,51	0,40	12.134,51	0,40	12.134,51	<b>0,00</b>
										0,40	12.134,51			0,00
0000547	3390.40	99	1500	500,00	0,00	0,00	0,00	500,00	0,00	0,00	0,00	0,00	0,00	<b>0,00</b>
										0,00	0,00			0,00
0000548	3390.47	99	1500	500,00	0,00	0,00	0,00	500,00	0,00	0,00	0,00	0,00	0,00	<b>0,00</b>
										0,00	0,00			0,00
0000549	3390.48	99	1500	500,00	0,00	0,00	0,00	500,00	0,00	0,00	0,00	0,00	0,00	<b>0,00</b>
										0,00	0,00			0,00
0000550	3390.92	99	1500	500,00	3.938,75	0,00	0,00	0,00	4.438,75	0,00	4.438,75	0,00	4.438,75	<b>0,00</b>
										0,00	4.438,75			0,00
0000551	3390.93	99	1500	500,00	0,00	0,00	0,00	500,00	0,00	0,00	0,00	0,00	0,00	<b>0,00</b>



**Prefeitura Municipal de Bananeiras**

Secretaria de Finanças

Departamento de Contabilidade

**Dezembro de 2022 - Consolidado**

**Quadro Detalhado da Despesa-QDD (Resolução RN-TCE/PB - 03/2010)**

Balanços Gerais - Exercício de 2022 - Consolidado

Classificação Institucional Funcional-Programática	Crédito Orçamentário	Créditos Adicionais			Anulação de Dotação	Despesa Autorizada	Despesa Empenhada / Despesa Liquidada		Despesa Paga		Dotação Disponível / Despesa a Pagar	
		Suplementares	Especiais	Extraordinários			No Mês	No Ano	No Mês	No Ano		
<b>08.010 Fundo de Desenvolvimento Social</b>												
<b>08 244 1002 2038</b>	<b>Fundo Municipal de Assistência Social/FMAS - Co-Financiamento Municipal dos Serviços, Programas e Projetos do SUAS</b>											
0000552 4490.52 99 1500	5.000,00	0,00	0,00	0,00	5.000,00	0,00	0,00	0,00	0,00	0,00	0,00	0,00
0000553 4490.61 99 1500	1.000,00	0,00	0,00	0,00	1.000,00	0,00	0,00	0,00	0,00	0,00	0,00	0,00
<b>Total da Ação:</b>	<b>655.500,00</b>	<b>24.176,75</b>	<b>0,00</b>	<b>0,00</b>	<b>611.959,82</b>	<b>67.716,93</b>	<b>16.407,95</b>	<b>67.716,93</b>	<b>21.667,95</b>	<b>62.482,93</b>	<b>0,00</b>	<b>0,00</b>
<b>08 244 1002 2039</b>	<b>Bloco de Financiamento da Gestão Descentralizada do SUAS (IGD SUAS)</b>											
0000554 3390.14 99 1660	500,00	0,00	0,00	0,00	500,00	0,00	0,00	0,00	0,00	0,00	0,00	0,00
0000555 3390.30 99 1660	26.000,00	0,00	0,00	0,00	26.000,00	0,00	0,00	0,00	0,00	0,00	0,00	0,00
0000556 3390.33 99 1660	500,00	0,00	0,00	0,00	500,00	0,00	0,00	0,00	0,00	0,00	0,00	0,00
0000557 3390.35 99 1660	500,00	5.500,00	0,00	0,00	0,00	6.000,00	0,00	6.000,00	0,00	6.000,00	0,00	0,00
0000558 3390.36 99 1660	500,00	3.802,00	0,00	0,00	0,00	4.302,00	0,00	4.302,00	0,00	4.302,00	0,00	0,00
0000559 3390.39 99 1660	1.000,00	1.353,58	0,00	0,00	0,00	2.353,58	0,00	2.353,58	0,00	2.353,58	0,00	0,00
0000560 3390.40 99 1660	500,00	0,00	0,00	0,00	500,00	0,00	0,00	0,00	0,00	0,00	0,00	0,00
0000561 4490.52 99 1660	2.500,00	0,00	0,00	0,00	2.500,00	0,00	0,00	0,00	0,00	0,00	0,00	0,00
<b>Total da Ação:</b>	<b>32.000,00</b>	<b>10.655,58</b>	<b>0,00</b>	<b>0,00</b>	<b>30.000,00</b>	<b>12.655,58</b>	<b>0,00</b>	<b>12.655,58</b>	<b>0,00</b>	<b>12.655,58</b>	<b>0,00</b>	<b>0,00</b>



**Prefeitura Municipal de Bananeiras**

Secretaria de Finanças

Departamento de Contabilidade

**Dezembro de 2022 - Consolidado**

**Quadro Detalhado da Despesa-QDD (Resolução RN-TCE/PB - 03/2010)**

Balancos Gerais - Exercício de 2022 - Consolidado

Classificação Institucional Funcional-Programática	Crédito Orçamentário	Créditos Adicionais			Anulação de Dotação	Despesa Autorizada	Despesa Empenhada / Despesa Liquidada		Despesa Paga		Dotação Disponível / Despesa a Pagar			
		Suplementares	Especiais	Extraordinários			No Mês	No Ano	No Mês	No Ano				
<b>08.010 Fundo de Desenvolvimento Social</b>														
<b>08 244 1002 2040 Bloco de Financiamento da Gestão do Programa Bolsa Família e Cadastro Único (IGD PBF)</b>														
0000562	3190.04	99	1660	5.000,00	44.544,00	0,00	0,00	664,00	48.880,00	0,00	48.880,00	0,00	48.880,00	0,00
										0,00	48.880,00			0,00
0000563	3190.11	99	1660	40.000,00	0,00	0,00	0,00	17.380,00	22.620,00	0,00	22.620,00	0,00	22.620,00	0,00
										0,00	22.620,00			0,00
0000564	3190.13	99	1660	500,00	13.509,32	0,00	0,00	4.767,64	9.241,68	0,00	9.241,68	0,00	9.241,68	0,00
										0,00	9.241,68			0,00
0000565	3191.13	99	1660	500,00	10.000,00	0,00	0,00	8.429,79	2.070,21	207,13	2.070,21	0,00	1.863,08	0,00
										207,13	2.070,21			207,13
0000566	3390.14	99	1660	2.500,00	0,00	0,00	0,00	2.500,00	0,00	0,00	0,00	0,00	0,00	0,00
										0,00	0,00			0,00
0000567	3390.30	99	1660	48.500,00	1.205,00	0,00	0,00	35.001,49	14.703,51	0,00	14.703,51	0,00	14.703,51	0,00
										0,00	14.703,51			0,00
0000568	3390.33	99	1660	500,00	0,00	0,00	0,00	500,00	0,00	0,00	0,00	0,00	0,00	0,00
										0,00	0,00			0,00
0000569	3390.35	99	1660	500,00	0,00	0,00	0,00	500,00	0,00	0,00	0,00	0,00	0,00	0,00
										0,00	0,00			0,00
0000570	3390.36	99	1660	26.000,00	0,00	0,00	0,00	11.456,00	14.544,00	2.424,00	14.544,00	1.212,00	10.908,00	0,00
										2.424,00	12.120,00			3.636,00
0000571	3390.39	99	1660	20.000,00	0,00	0,00	0,00	14.779,10	5.220,90	11,00	5.220,90	11,00	5.220,90	0,00
										11,00	5.220,90			0,00
0000572	3390.40	99	1660	500,00	0,00	0,00	0,00	500,00	0,00	0,00	0,00	0,00	0,00	0,00
										0,00	0,00			0,00
0000573	3390.93	99	1660	500,00	0,00	0,00	0,00	500,00	0,00	0,00	0,00	0,00	0,00	0,00
										0,00	0,00			0,00
0000574	4490.52	99	1660	15.000,00	0,00	0,00	0,00	3.910,00	11.090,00	0,00	11.090,00	0,00	11.090,00	0,00
										0,00	11.090,00			0,00
<b>Total da Ação:</b>	<b>160.000,00</b>			<b>69.258,32</b>	<b>0,00</b>	<b>0,00</b>	<b>0,00</b>	<b>100.888,02</b>	<b>128.370,30</b>	<b>2.642,13</b>	<b>128.370,30</b>	<b>1.223,00</b>	<b>124.527,17</b>	<b>0,00</b>
										<b>2.642,13</b>	<b>125.946,30</b>			<b>3.843,13</b>

**Prefeitura Municipal de Bananeiras**

Secretaria de Finanças

Departamento de Contabilidade

**Dezembro de 2022 - Consolidado****Quadro Detalhado da Despesa-QDD (Resolução RN-TCE/PB - 03/2010)**

Balanços Gerais - Exercício de 2022 - Consolidado

Classificação Institucional Funcional-Programática	Crédito Orçamentário	Créditos Adicionais			Anulação de Dotação	Despesa Autorizada	Despesa Empenhada / Despesa Liquidada		Despesa Paga		Dotação Disponível / Despesa a Pagar			
		Suplementares	Especiais	Extraordinários			No Mês	No Ano	No Mês	No Ano				
<b>08.010 Fundo de Desenvolvimento Social</b>														
<b>08 244 1002 2041 Bloco da Proteção Social Especial de Média e Alta Complexidade</b>														
0000575	3190.04	99	1660	5.000,00	0,00	0,00	0,00	5.000,00	0,00	0,00	0,00	0,00	0,00	0,00
0000576	3190.11	99	1660	40.000,00	0,00	0,00	0,00	40.000,00	0,00	0,00	0,00	0,00	0,00	0,00
0000577	3190.13	99	1660	500,00	0,00	0,00	0,00	500,00	0,00	0,00	0,00	0,00	0,00	0,00
0000578	3190.92	99	1660	500,00	0,00	0,00	0,00	500,00	0,00	0,00	0,00	0,00	0,00	0,00
0000579	3191.13	99	1660	3.000,00	0,00	0,00	0,00	3.000,00	0,00	0,00	0,00	0,00	0,00	0,00
0000580	3390.14	99	1660	1.000,00	0,00	0,00	0,00	1.000,00	0,00	0,00	0,00	0,00	0,00	0,00
0000581	3390.30	99	1660	8.000,00	0,00	0,00	0,00	6.376,00	1.624,00	0,00	1.624,00	0,00	1.624,00	0,00
0000582	3390.32	99	1660	500,00	0,00	0,00	0,00	500,00	0,00	0,00	0,00	0,00	0,00	0,00
0000583	3390.35	99	1660	500,00	0,00	0,00	0,00	500,00	0,00	0,00	0,00	0,00	0,00	0,00
0000584	3390.36	99	1660	6.000,00	0,00	0,00	0,00	6.000,00	0,00	0,00	0,00	0,00	0,00	0,00
0000585	3390.39	99	1660	8.000,00	1.311,00	0,00	0,00	7.978,00	1.333,00	1.311,00	1.333,00	1.311,00	1.333,00	0,00
0000586	3390.40	99	1660	500,00	0,00	0,00	0,00	500,00	0,00	0,00	0,00	0,00	0,00	0,00
0000587	3390.47	99	1660	500,00	0,00	0,00	0,00	500,00	0,00	0,00	0,00	0,00	0,00	0,00
0000588	3390.92	99	1660	500,00	0,00	0,00	0,00	500,00	0,00	0,00	0,00	0,00	0,00	0,00
0000589	3390.93	99	1660	500,00	0,00	0,00	0,00	500,00	0,00	0,00	0,00	0,00	0,00	0,00
0000590	4490.52	99	1660	3.000,00	0,00	0,00	0,00	3.000,00	0,00	0,00	0,00	0,00	0,00	0,00
<b>Total da Ação:</b>				<b>78.000,00</b>	<b>1.311,00</b>	<b>0,00</b>	<b>0,00</b>	<b>76.354,00</b>	<b>2.957,00</b>	<b>1.311,00</b>	<b>2.957,00</b>	<b>1.311,00</b>	<b>2.957,00</b>	<b>0,00</b>



# Prefeitura Municipal de Bananeiras

Secretaria de Finanças

Departamento de Contabilidade

Dezembro de 2022 - Consolidado

## Quadro Detalhado da Despesa-QDD (Resolução RN-TCE/PB - 03/2010)

Balanços Gerais - Exercício de 2022 - Consolidado

Classificação Institucional Funcional-Programática	Crédito Orçamentário	Créditos Adicionais			Anulação de Dotação	Despesa Autorizada	Despesa Empenhada / Despesa Liquidada		Despesa Paga		Dotação Disponível / Despesa a Pagar	
		Suplementares	Especiais	Extraordinários			No Mês	No Ano	No Mês	No Ano		
<b>08.010 Fundo de Desenvolvimento Social</b>												
<b>08 244 1002 2042 Bloco da Proteção Social Básica</b>												
0000591	3190.04 99 1660	50.000,00	6.927,00	0,00	0,00	10.000,71	46.926,29	7.081,84	46.926,29	12.605,84	46.926,29	0,00
								7.081,84	46.926,29			0,00
0000592	3190.11 99 1660	160.800,00	9.047,56	0,00	0,00	50.000,00	119.847,56	10.543,09	119.847,56	19.397,56	119.847,56	0,00
								10.543,09	119.847,56			0,00
0000593	3190.13 99 1660	5.000,00	7.068,64	0,00	0,00	1,06	12.067,58	1.619,03	12.067,58	1.619,03	12.067,58	0,00
								1.619,03	12.067,58			0,00
0000594	3190.92 99 1660	500,00	0,00	0,00	0,00	500,00	0,00	0,00	0,00	0,00	0,00	0,00
								0,00	0,00			0,00
0000595	3191.13 99 1660	30.000,00	0,00	0,00	0,00	25.642,05	4.357,95	512,70	4.357,95	512,70	4.357,95	0,00
								512,70	4.357,95			0,00
0000596	3390.14 99 1660	500,00	0,00	0,00	0,00	500,00	0,00	0,00	0,00	0,00	0,00	0,00
								0,00	0,00			0,00
0000597	3390.30 99 1660	65.500,00	36.549,66	0,00	0,00	1,03	102.048,63	4.466,97	102.048,63	793,50	98.375,16	0,00
								4.466,97	102.048,63			3.673,47
0000598	3390.32 99 1660	500,00	10.997,60	0,00	0,00	0,00	11.497,60	0,00	11.497,60	0,00	11.497,60	0,00
								0,00	11.497,60			0,00
0000599	3390.35 99 1660	500,00	1.500,00	0,00	0,00	0,00	2.000,00	0,00	2.000,00	0,00	2.000,00	0,00
								0,00	2.000,00			0,00
0000600	3390.36 99 1660	50.000,00	6.031,60	0,00	0,00	10.001,00	46.030,60	5.310,00	46.030,60	1.575,00	41.925,60	0,00
								5.310,00	46.030,60			4.105,00
0000601	3390.39 99 1660	32.000,00	42.501,75	0,00	0,00	27.563,00	46.938,75	4.066,00	46.938,75	2.066,00	44.938,75	0,00
								2.066,00	44.938,75			2.000,00
0000602	3390.40 99 1660	5.000,00	0,00	0,00	0,00	5.000,00	0,00	0,00	0,00	0,00	0,00	0,00
								0,00	0,00			0,00
0000603	3390.47 99 1660	500,00	0,00	0,00	0,00	500,00	0,00	0,00	0,00	0,00	0,00	0,00
								0,00	0,00			0,00
0000604	3390.92 99 1660	500,00	0,00	0,00	0,00	500,00	0,00	0,00	0,00	0,00	0,00	0,00
								0,00	0,00			0,00
0000605	3390.93 99 1660	500,00	0,00	0,00	0,00	500,00	0,00	0,00	0,00	0,00	0,00	0,00
								0,00	0,00			0,00
0000606	4490.52 99 1660	5.000,00	0,00	0,00	0,00	2.661,00	2.339,00	0,00	2.339,00	0,00	2.339,00	0,00
								0,00	2.339,00			0,00
								0,00	2.339,00			0,00
<b>Total da Ação:</b>		<b>406.800,00</b>	<b>120.623,81</b>	<b>0,00</b>	<b>0,00</b>	<b>133.369,85</b>	<b>394.053,96</b>	<b>33.599,63</b>	<b>394.053,96</b>	<b>38.569,63</b>	<b>384.275,49</b>	<b>0,00</b>
								<b>31.599,63</b>	<b>392.053,96</b>			<b>9.778,47</b>





**Prefeitura Municipal de Bananeiras**

Secretaria de Finanças

Departamento de Contabilidade

**Dezembro de 2022 - Consolidado**

**Quadro Detalhado da Despesa-QDD (Resolução RN-TCE/PB - 03/2010)**

Balancos Gerais - Exercício de 2022 - Consolidado

Classificação Institucional Funcional-Programática	Crédito Orçamentário	Créditos Adicionais			Anulação de Dotação	Despesa Autorizada	Despesa Empenhada / Despesa Liquidada		Despesa Paga		Dotação Disponível / Despesa a Pagar			
		Suplementares	Especiais	Extraordinários			No Mês	No Ano	No Mês	No Ano				
<b>08.010 Fundo de Desenvolvimento Social</b>														
<b>08 244 1002 2043</b>	<b>Fortalecimento do Controle Social - Manutenção do Conselho Municipal de Assistência Social/CMAS - IGD SUAS e IGD PBF (Mínimo 3%)</b>													
0000607	3390.14	99	1660	500,00	0,00	0,00	0,00	500,00	0,00	0,00	0,00	0,00	0,00	<b>0,00</b>
														0,00
0000608	3390.30	99	1660	3.000,00	0,00	0,00	0,00	3.000,00	0,00	0,00	0,00	0,00	0,00	<b>0,00</b>
														0,00
0000609	3390.33	99	1660	500,00	0,00	0,00	0,00	500,00	0,00	0,00	0,00	0,00	0,00	<b>0,00</b>
														0,00
0000610	3390.36	99	1660	1.544,00	0,00	0,00	0,00	1.544,00	0,00	0,00	0,00	0,00	0,00	<b>0,00</b>
														0,00
0000611	3390.39	99	1660	1.500,00	0,00	0,00	0,00	1.500,00	0,00	0,00	0,00	0,00	0,00	<b>0,00</b>
														0,00
0000612	4490.52	99	1660	500,00	0,00	0,00	0,00	500,00	0,00	0,00	0,00	0,00	0,00	<b>0,00</b>
														0,00
<b>Total da Ação:</b>				<b>7.544,00</b>	<b>0,00</b>	<b>0,00</b>	<b>0,00</b>	<b>7.544,00</b>	<b>0,00</b>	<b>0,00</b>	<b>0,00</b>	<b>0,00</b>	<b>0,00</b>	<b>0,00</b>
										<b>0,00</b>	<b>0,00</b>	<b>0,00</b>	<b>0,00</b>	<b>0,00</b>

**Prefeitura Municipal de Bananeiras**

Secretaria de Finanças

Departamento de Contabilidade

**Dezembro de 2022 - Consolidado****Quadro Detalhado da Despesa-QDD (Resolução RN-TCE/PB - 03/2010)**

Balanços Gerais - Exercício de 2022 - Consolidado

Classificação Institucional Funcional-Programática	Crédito Orçamentário	Créditos Adicionais			Anulação de Dotação	Despesa Autorizada	Despesa Empenhada / Despesa Liquidada		Despesa Paga		Dotação Disponível / Despesa a Pagar
		Suplementares	Especiais	Extraordinários			No Mês	No Ano	No Mês	No Ano	
<b>08.010 Fundo de Desenvolvimento Social</b>											
<b>08 244 1002 2044</b>	<b>Programa Primeira Infância no SUAS - Programa Criança Feliz</b>										
0000613 3190.04 99 1660	10.000,00	91.376,11	0,00	0,00	0,73	101.375,38	9.101,27	101.375,38	16.961,27	101.375,38	<b>0,00</b>
							9.101,27	101.375,38			0,00
0000614 3190.11 99 1660	20.000,00	0,00	0,00	0,00	20.000,00	0,00	0,00	0,00	0,00	0,00	<b>0,00</b>
							0,00	0,00			0,00
0000615 3190.13 99 1660	2.500,00	11.174,33	0,00	0,00	1,21	13.673,12	1.247,99	13.673,12	1.247,99	13.673,12	<b>0,00</b>
							1.247,99	13.673,12			0,00
0000616 3191.13 99 1660	2.500,00	0,00	0,00	0,00	2.292,87	207,13	0,00	207,13	0,00	207,13	<b>0,00</b>
							0,00	207,13			0,00
0000617 3350.41 99 1660	500,00	0,00	0,00	0,00	500,00	0,00	0,00	0,00	0,00	0,00	<b>0,00</b>
							0,00	0,00			0,00
0000618 3350.43 99 1660	500,00	0,00	0,00	0,00	500,00	0,00	0,00	0,00	0,00	0,00	<b>0,00</b>
							0,00	0,00			0,00
0000619 3390.14 99 1660	2.000,00	0,00	0,00	0,00	2.000,00	0,00	0,00	0,00	0,00	0,00	<b>0,00</b>
							0,00	0,00			0,00
0000620 3390.30 99 1660	26.000,00	0,00	0,00	0,00	25.445,00	555,00	0,00	555,00	0,00	555,00	<b>0,00</b>
							0,00	555,00			0,00
0000621 3390.33 99 1660	500,00	0,00	0,00	0,00	500,00	0,00	0,00	0,00	0,00	0,00	<b>0,00</b>
							0,00	0,00			0,00
0000622 3390.36 99 1660	35.000,00	0,00	0,00	0,00	35.000,00	0,00	0,00	0,00	0,00	0,00	<b>0,00</b>
							0,00	0,00			0,00
0000623 3390.39 99 1660	25.000,00	66,00	0,00	0,00	24.924,10	141,90	33,00	141,90	33,00	141,90	<b>0,00</b>
							33,00	141,90			0,00
0000624 3390.93 99 1660	500,00	0,00	0,00	0,00	500,00	0,00	0,00	0,00	0,00	0,00	<b>0,00</b>
							0,00	0,00			0,00
0000625 4490.52 99 1660	10.000,00	0,00	0,00	0,00	8.640,00	1.360,00	0,00	1.360,00	0,00	1.360,00	<b>0,00</b>
							0,00	1.360,00			0,00
<b>Total da Ação:</b>	<b>135.000,00</b>	<b>102.616,44</b>	<b>0,00</b>	<b>0,00</b>	<b>120.303,91</b>	<b>117.312,53</b>	<b>10.382,26</b>	<b>117.312,53</b>	<b>18.242,26</b>	<b>117.312,53</b>	<b>0,00</b>
							<b>10.382,26</b>	<b>117.312,53</b>			<b>0,00</b>



**Prefeitura Municipal de Bananeiras**

Secretaria de Finanças

Departamento de Contabilidade

**Dezembro de 2022 - Consolidado**

**Quadro Detalhado da Despesa-QDD (Resolução RN-TCE/PB - 03/2010)**

Balancos Gerais - Exercício de 2022 - Consolidado

Classificação Institucional Funcional-Programática	Crédito Orçamentário	Créditos Adicionais			Anulação de Dotação	Despesa Autorizada	Despesa Empenhada / Despesa Liquidada		Despesa Paga		Dotação Disponível / Despesa a Pagar			
		Suplementares	Especiais	Extraordinários			No Mês	No Ano	No Mês	No Ano				
<b>08.010 Fundo de Desenvolvimento Social</b>														
<b>08 244 1002 2045</b>	<b>Fundo Estadual de Assistência Social/FEAS - Co-financiamento Estadual dos Serviços Socioassistenciais do SUAS ofertados ou referenciados ao CRAS, CREAS E Benefícios</b>													
0000626	3390.30	99	1661	5.000,00	0,00	0,00	0,00	5.000,00	0,00	0,00	0,00	0,00	0,00	<b>0,00</b>
0000627	3390.32	99	1661	8.000,00	0,00	0,00	0,00	8.000,00	0,00	0,00	0,00	0,00	0,00	<b>0,00</b>
0000628	3390.35	99	1661	6.000,00	0,00	0,00	0,00	6.000,00	0,00	0,00	0,00	0,00	0,00	<b>0,00</b>
0000629	3390.36	99	1661	7.000,00	0,00	0,00	0,00	7.000,00	0,00	0,00	0,00	0,00	0,00	<b>0,00</b>
0000630	3390.39	99	1661	5.000,00	0,00	0,00	0,00	5.000,00	0,00	0,00	0,00	0,00	0,00	<b>0,00</b>
0000631	3390.48	99	1661	500,00	0,00	0,00	0,00	500,00	0,00	0,00	0,00	0,00	0,00	<b>0,00</b>
0000632	3390.93	99	1661	500,00	0,00	0,00	0,00	500,00	0,00	0,00	0,00	0,00	0,00	<b>0,00</b>
0000633	4490.52	99	1661	5.000,00	0,00	0,00	0,00	5.000,00	0,00	0,00	0,00	0,00	0,00	<b>0,00</b>
<b>Total da Ação:</b>				<b>37.000,00</b>	<b>0,00</b>	<b>0,00</b>	<b>0,00</b>	<b>37.000,00</b>	<b>0,00</b>	<b>0,00</b>	<b>0,00</b>	<b>0,00</b>	<b>0,00</b>	<b>0,00</b>



**Prefeitura Municipal de Bananeiras**

Secretaria de Finanças

Departamento de Contabilidade

**Dezembro de 2022 - Consolidado**

**Quadro Detalhado da Despesa-QDD (Resolução RN-TCE/PB - 03/2010)**

Balanços Gerais - Exercício de 2022 - Consolidado

Classificação Institucional Funcional-Programática	Crédito Orçamentário	Créditos Adicionais			Anulação de Dotação	Despesa Autorizada	Despesa Empenhada / Despesa Liquidada		Despesa Paga		Dotação Disponível / Despesa a Pagar			
		Suplementares	Especiais	Extraordinários			No Mês	No Ano	No Mês	No Ano				
<b>08.010 Fundo de Desenvolvimento Social</b>														
<b>08 244 1002 2046 Manutenção de Outros Programas, Projetos, Benefícios e Serviços Socioassistenciais do FNAS</b>														
0000634	3190.04	99	1660	2.500,00	0,00	0,00	0,00	2.500,00	0,00	0,00	0,00	0,00	0,00	0,00
										0,00	0,00	0,00	0,00	0,00
0000635	3190.11	99	1660	5.000,00	0,00	0,00	0,00	5.000,00	0,00	0,00	0,00	0,00	0,00	0,00
										0,00	0,00	0,00	0,00	0,00
0000636	3190.13	99	1660	500,00	0,00	0,00	0,00	500,00	0,00	0,00	0,00	0,00	0,00	0,00
										0,00	0,00	0,00	0,00	0,00
0000637	3190.92	99	1660	500,00	0,00	0,00	0,00	500,00	0,00	0,00	0,00	0,00	0,00	0,00
										0,00	0,00	0,00	0,00	0,00
0000638	3191.13	99	1660	1.000,00	0,00	0,00	0,00	1.000,00	0,00	0,00	0,00	0,00	0,00	0,00
										0,00	0,00	0,00	0,00	0,00
0000639	3191.92	99	1660	500,00	0,00	0,00	0,00	500,00	0,00	0,00	0,00	0,00	0,00	0,00
										0,00	0,00	0,00	0,00	0,00
0000640	3350.41	99	1660	500,00	0,00	0,00	0,00	50,00	450,00	0,00	450,00	0,00	450,00	0,00
										0,00	450,00	0,00	450,00	0,00
0000641	3350.43	99	1660	500,00	0,00	0,00	0,00	500,00	0,00	0,00	0,00	0,00	0,00	0,00
										0,00	0,00	0,00	0,00	0,00
0000642	3390.08	99	1660	500,00	0,00	0,00	0,00	500,00	0,00	0,00	0,00	0,00	0,00	0,00
										0,00	0,00	0,00	0,00	0,00
0000643	3390.14	99	1660	500,00	0,00	0,00	0,00	500,00	0,00	0,00	0,00	0,00	0,00	0,00
										0,00	0,00	0,00	0,00	0,00
0000644	3390.30	99	1660	4.500,00	0,00	0,00	0,00	4.500,00	0,00	0,00	0,00	0,00	0,00	0,00
										0,00	0,00	0,00	0,00	0,00
0000645	3390.32	99	1660	500,00	0,00	0,00	0,00	500,00	0,00	0,00	0,00	0,00	0,00	0,00
										0,00	0,00	0,00	0,00	0,00
0000646	3390.33	99	1660	500,00	0,00	0,00	0,00	500,00	0,00	0,00	0,00	0,00	0,00	0,00
										0,00	0,00	0,00	0,00	0,00
0000647	3390.35	99	1660	500,00	0,00	0,00	0,00	500,00	0,00	0,00	0,00	0,00	0,00	0,00
										0,00	0,00	0,00	0,00	0,00
0000648	3390.36	99	1660	2.500,00	0,00	0,00	0,00	2.500,00	0,00	0,00	0,00	0,00	0,00	0,00
										0,00	0,00	0,00	0,00	0,00
0000649	3390.39	99	1660	2.000,00	0,00	0,00	0,00	1.334,00	666,00	0,00	666,00	0,00	666,00	0,00
										0,00	666,00	0,00	666,00	0,00
0000650	3390.40	99	1660	500,00	0,00	0,00	0,00	500,00	0,00	0,00	0,00	0,00	0,00	0,00
										0,00	0,00	0,00	0,00	0,00
0000651	3390.47	99	1660	500,00	0,00	0,00	0,00	500,00	0,00	0,00	0,00	0,00	0,00	0,00
										0,00	0,00	0,00	0,00	0,00
0000652	3390.92	99	1660	500,00	0,00	0,00	0,00	500,00	0,00	0,00	0,00	0,00	0,00	0,00



**Prefeitura Municipal de Bananeiras**

Secretaria de Finanças

Departamento de Contabilidade

**Dezembro de 2022 - Consolidado**

**Quadro Detalhado da Despesa-QDD (Resolução RN-TCE/PB - 03/2010)**

Balancos Gerais - Exercício de 2022 - Consolidado

Classificação Institucional Funcional-Programática	Crédito Orçamentário	Créditos Adicionais			Anulação de Dotação	Despesa Autorizada	Despesa Empenhada / Despesa Liquidada		Despesa Paga		Dotação Disponível / Despesa a Pagar
		Suplementares	Especiais	Extraordinários			No Mês	No Ano	No Mês	No Ano	
<b>08.010 Fundo de Desenvolvimento Social</b>											
<b>08 244 1002 2046</b>	<b>Manutenção de Outros Programas, Projetos, Benefícios e Serviços Socioassistenciais do FNAS</b>										
0000653 3390.93 99 1660	500,00	0,00	0,00	0,00	500,00	0,00	0,00	0,00	0,00	0,00	0,00
							0,00	0,00	0,00	0,00	<b>0,00</b>
0000654 3390.93 99 1665	2.000,00	0,00	0,00	0,00	2.000,00	0,00	0,00	0,00	0,00	0,00	0,00
							0,00	0,00	0,00	0,00	<b>0,00</b>
0000655 4490.52 99 1660	2.000,00	0,00	0,00	0,00	2.000,00	0,00	0,00	0,00	0,00	0,00	0,00
							0,00	0,00	0,00	0,00	<b>0,00</b>
0000656 4490.61 99 1660	1.000,00	0,00	0,00	0,00	1.000,00	0,00	0,00	0,00	0,00	0,00	0,00
							0,00	0,00	0,00	0,00	<b>0,00</b>
<b>Total da Ação:</b>	<b>29.500,00</b>	<b>0,00</b>	<b>0,00</b>	<b>0,00</b>	<b>28.384,00</b>	<b>1.116,00</b>	<b>0,00</b>	<b>1.116,00</b>	<b>0,00</b>	<b>1.116,00</b>	<b>0,00</b>
							<b>0,00</b>	<b>1.116,00</b>			<b>0,00</b>



# Prefeitura Municipal de Bananeiras

Secretaria de Finanças

Departamento de Contabilidade

Dezembro de 2022 - Consolidado

## Quadro Detalhado da Despesa-QDD (Resolução RN-TCE/PB - 03/2010)

Balancos Gerais - Exercício de 2022 - Consolidado

Classificação Institucional Funcional-Programática	Crédito Orçamentário	Créditos Adicionais			Anulação de Dotação	Despesa Autorizada	Despesa Empenhada / Despesa Liquidada		Despesa Paga		Dotação Disponível / Despesa a Pagar		
		Suplementares	Especiais	Extraordinários			No Mês	No Ano	No Mês	No Ano			
<b>08.010 Fundo de Desenvolvimento Social</b>													
<b>08 244 1002 2047</b>	<b>Manutenção da Vigilância Socioassistencial</b>												
0000657	3190.04 99 1500	1.500,00	0,00	0,00	0,00	1.500,00	0,00	0,00	0,00	0,00	0,00	0,00	<b>0,00</b>
0000658	3190.04 99 1660	2.000,00	0,00	0,00	0,00	2.000,00	0,00	0,00	0,00	0,00	0,00	0,00	<b>0,00</b>
0000659	3190.11 99 1500	2.000,00	0,00	0,00	0,00	2.000,00	0,00	0,00	0,00	0,00	0,00	0,00	<b>0,00</b>
0000660	3190.11 99 1660	3.000,00	0,00	0,00	0,00	3.000,00	0,00	0,00	0,00	0,00	0,00	0,00	<b>0,00</b>
0000661	3190.13 99 1500	500,00	0,00	0,00	0,00	500,00	0,00	0,00	0,00	0,00	0,00	0,00	<b>0,00</b>
0000662	3190.13 99 1660	500,00	0,00	0,00	0,00	500,00	0,00	0,00	0,00	0,00	0,00	0,00	<b>0,00</b>
0000663	3191.13 99 1500	500,00	0,00	0,00	0,00	500,00	0,00	0,00	0,00	0,00	0,00	0,00	<b>0,00</b>
0000664	3191.13 99 1660	500,00	0,00	0,00	0,00	500,00	0,00	0,00	0,00	0,00	0,00	0,00	<b>0,00</b>
0000665	3390.14 99 1500	500,00	0,00	0,00	0,00	500,00	0,00	0,00	0,00	0,00	0,00	0,00	<b>0,00</b>
0000666	3390.14 99 1660	500,00	0,00	0,00	0,00	500,00	0,00	0,00	0,00	0,00	0,00	0,00	<b>0,00</b>
0000667	3390.30 99 1500	2.500,00	0,00	0,00	0,00	2.500,00	0,00	0,00	0,00	0,00	0,00	0,00	<b>0,00</b>
0000668	3390.30 99 1660	2.000,00	0,00	0,00	0,00	2.000,00	0,00	0,00	0,00	0,00	0,00	0,00	<b>0,00</b>
0000669	3390.36 99 1500	500,00	0,00	0,00	0,00	500,00	0,00	0,00	0,00	0,00	0,00	0,00	<b>0,00</b>
0000670	3390.36 99 1660	3.000,00	0,00	0,00	0,00	3.000,00	0,00	0,00	0,00	0,00	0,00	0,00	<b>0,00</b>
0000671	3390.39 99 1500	500,00	0,00	0,00	0,00	500,00	0,00	0,00	0,00	0,00	0,00	0,00	<b>0,00</b>
0000672	3390.39 99 1660	1.500,00	0,00	0,00	0,00	1.500,00	0,00	0,00	0,00	0,00	0,00	0,00	<b>0,00</b>
0000673	3390.93 99 1500	500,00	0,00	0,00	0,00	500,00	0,00	0,00	0,00	0,00	0,00	0,00	<b>0,00</b>
0000674	3390.93 99 1660	500,00	0,00	0,00	0,00	500,00	0,00	0,00	0,00	0,00	0,00	0,00	<b>0,00</b>
0000675	4490.52 99 1500	3.000,00	0,00	0,00	0,00	3.000,00	0,00	0,00	0,00	0,00	0,00	0,00	<b>0,00</b>



**Prefeitura Municipal de Bananeiras**

Secretaria de Finanças

Departamento de Contabilidade

**Dezembro de 2022 - Consolidado**

**Quadro Detalhado da Despesa-QDD (Resolução RN-TCE/PB - 03/2010)**

Balanços Gerais - Exercício de 2022 - Consolidado

Classificação Institucional Funcional-Programática	Crédito Orçamentário	Créditos Adicionais			Anulação de Dotação	Despesa Autorizada	Despesa Empenhada / Despesa Liquidada		Despesa Paga		Dotação Disponível / Despesa a Pagar
		Suplementares	Especiais	Extraordinários			No Mês	No Ano	No Mês	No Ano	
<b>08.010 Fundo de Desenvolvimento Social</b>											
<b>08 244 1002 2047</b>	<b>Manutenção da Vigilância Socioassistencial</b>										
0000676 4490.52 99 1660	2.000,00	0,00	0,00	0,00	2.000,00	0,00	0,00	0,00	0,00	0,00	0,00
<b>Total da Ação:</b>	<b>27.500,00</b>	<b>0,00</b>	<b>0,00</b>	<b>0,00</b>	<b>27.500,00</b>	<b>0,00</b>	<b>0,00</b>	<b>0,00</b>	<b>0,00</b>	<b>0,00</b>	<b>0,00</b>
<b>Total da Unidade:</b>	<b>1.818.844,00</b>	<b>328.641,90</b>	<b>0,00</b>	<b>0,00</b>	<b>1.417.103,60</b>	<b>730.382,30</b>	<b>64.342,97</b> <b>59.532,97</b>	<b>730.382,30</b> <b>720.724,30</b>	<b>81.013,84</b>	<b>711.526,70</b>	<b>0,00</b> <b>18.855,60</b>



**Prefeitura Municipal de Bananeiras**

Secretaria de Finanças

Departamento de Contabilidade

**Dezembro de 2022 - Consolidado**

**Quadro Detalhado da Despesa-QDD (Resolução RN-TCE/PB - 03/2010)**

Balanços Gerais - Exercício de 2022 - Consolidado

Classificação Institucional Funcional-Programática	Crédito Orçamentário	Créditos Adicionais			Anulação de Dotação	Despesa Autorizada	Despesa Empenhada / Despesa Liquidada		Despesa Paga		Dotação Disponível / Despesa a Pagar
		Suplementares	Especiais	Extraordinários			No Mês	No Ano	No Mês	No Ano	
<b>09.000 Secretaria de Infraestrutura</b>											
<b>15 451 1006 1012</b>	<b>Implantação de Infraestrutura Urbana</b>										
0000677 4490.51 99 1500	2.000,00	853.771,19	0,00	0,00	0,00	855.771,19	117.730,79	855.771,19	117.730,79	855.771,19	<b>0,00</b>
							117.730,79	855.771,19			0,00
0000678 4490.51 99 1700	623.100,00	214.944,02	0,00	0,00	623.100,00	214.944,02	95.256,00	214.944,02	119.687,49	119.687,49	<b>0,00</b>
							95.256,00	214.944,02			95.256,53
0011793 4490.51 99 1704		0,00	288.210,23	0,00	0,00	288.210,23	0,00	229.171,82	0,00	229.171,82	<b>59.038,41</b>
							0,00	229.171,82			0,00
0011795 4490.51 99 1706		0,00	550.000,00	0,00	0,00	550.000,00	74.844,00	74.844,00	74.844,00	74.844,00	<b>475.156,00</b>
							74.844,00	74.844,00			0,00
<b>Total da Ação:</b>	<b>625.100,00</b>	<b>1.068.715,21</b>	<b>838.210,23</b>	<b>0,00</b>	<b>623.100,00</b>	<b>1.908.925,44</b>	<b>287.830,79</b>	<b>1.374.731,03</b>	<b>312.262,28</b>	<b>1.279.474,50</b>	<b>534.194,41</b>
							<b>287.830,79</b>	<b>1.374.731,03</b>			<b>95.256,53</b>
<b>15 544 1006 1013</b>	<b>Modernização da Infraestrutura Hídrica</b>										
0000679 4490.51 99 1500	1.500,00	0,00	0,00	0,00	1.500,00	0,00	0,00	0,00	0,00	0,00	<b>0,00</b>
							0,00	0,00			0,00
0000680 4490.51 99 1700	400.000,00	0,00	0,00	0,00	400.000,00	0,00	0,00	0,00	0,00	0,00	<b>0,00</b>
							0,00	0,00			0,00
<b>Total da Ação:</b>	<b>401.500,00</b>	<b>0,00</b>	<b>0,00</b>	<b>0,00</b>	<b>401.500,00</b>	<b>0,00</b>	<b>0,00</b>	<b>0,00</b>	<b>0,00</b>	<b>0,00</b>	<b>0,00</b>
							<b>0,00</b>	<b>0,00</b>			<b>0,00</b>



**Prefeitura Municipal de Bananeiras**

Secretaria de Finanças

Departamento de Contabilidade

Dezembro de 2022 - Consolidado

**Quadro Detalhado da Despesa-QDD (Resolução RN-TCE/PB - 03/2010)**

Balanços Gerais - Exercício de 2022 - Consolidado

Classificação Institucional Funcional-Programática	Crédito Orçamentário	Créditos Adicionais			Anulação de Dotação	Despesa Autorizada	Despesa Empenhada / Despesa Liquidada		Despesa Paga		Dotação Disponível / Despesa a Pagar			
		Suplementares	Especiais	Extraordinários			No Mês	No Ano	No Mês	No Ano				
<b>09.000 Secretaria de Infraestrutura</b>														
<b>15 122 1006 2048 Manutenção das Atividades da Secretaria de Infraestrutura</b>														
0000681	3190.04	99	1500	50.000,00	214.590,19	0,00	0,00	0,97	264.589,22	33.901,94	264.589,22	33.901,94	264.589,22	<b>0,00</b>
										33.901,94	264.589,22			0,00
0000682	3190.11	99	1500	1.500.000,00	295.423,00	0,00	0,00	150.001,30	1.645.421,70	171.800,10	1.645.421,70	171.800,10	1.645.421,70	<b>0,00</b>
										171.800,10	1.645.421,70			0,00
0000683	3190.13	99	1500	1.500,00	0,00	0,00	0,00	1.500,00	0,00	0,00	0,00	0,00	0,00	<b>0,00</b>
										0,00	0,00			0,00
0000684	3190.92	99	1500	500,00	0,00	0,00	0,00	500,00	0,00	0,00	0,00	0,00	0,00	<b>0,00</b>
										0,00	0,00			0,00
0000685	3191.13	99	1500	2.000,00	0,00	0,00	0,00	2.000,00	0,00	0,00	0,00	0,00	0,00	<b>0,00</b>
										0,00	0,00			0,00
0000686	3350.41	99	1500	500,00	0,00	0,00	0,00	500,00	0,00	0,00	0,00	0,00	0,00	<b>0,00</b>
										0,00	0,00			0,00
0000687	3390.08	99	1500	1.500,00	0,00	0,00	0,00	1.500,00	0,00	0,00	0,00	0,00	0,00	<b>0,00</b>
										0,00	0,00			0,00
0000688	3390.14	99	1500	2.500,00	0,00	0,00	0,00	2.200,00	300,00	0,00	300,00	0,00	300,00	<b>0,00</b>
										0,00	300,00			0,00
0000689	3390.30	99	1500	1.700.000,00	2.160.668,96	0,00	0,00	70.000,89	3.790.668,07	513.775,05	3.790.668,07	497.662,69	3.655.838,26	<b>0,00</b>
										464.745,73	3.741.638,75			134.829,81
0011796	3390.30	99	1706		0,00	150.000,00	0,00	0,00	150.000,00	71.950,49	71.950,49	71.950,49	71.950,49	<b>78.049,51</b>
										71.950,49	71.950,49			0,00
0000690	3390.32	99	1500	500,00	0,00	0,00	0,00	500,00	0,00	0,00	0,00	0,00	0,00	<b>0,00</b>
										0,00	0,00			0,00
0000691	3390.33	99	1500	1.500,00	0,00	0,00	0,00	1.500,00	0,00	0,00	0,00	0,00	0,00	<b>0,00</b>
										0,00	0,00			0,00
0000692	3390.35	99	1500	1.000,00	0,00	0,00	0,00	1.000,00	0,00	0,00	0,00	0,00	0,00	<b>0,00</b>
										0,00	0,00			0,00
0000693	3390.36	99	1500	616.108,00	751.020,00	0,00	0,00	1,00	1.367.127,00	89.073,00	1.367.127,00	80.103,00	1.140.927,00	<b>0,00</b>
										70.853,00	1.159.537,00			226.200,00
0000694	3390.39	99	1500	2.180.000,00	888.878,07	0,00	0,00	495.587,50	2.573.290,57	397.650,13	2.573.290,57	295.715,83	2.400.430,74	<b>0,00</b>
										297.575,83	2.473.216,27			172.859,83
0000695	3390.40	99	1500	600,00	0,00	0,00	0,00	600,00	0,00	0,00	0,00	0,00	0,00	<b>0,00</b>
										0,00	0,00			0,00
0000696	3390.92	99	1500	5.000,00	184.896,97	0,00	0,00	0,00	189.896,97	0,00	189.896,97	0,00	189.896,97	<b>0,00</b>
										0,00	189.896,97			0,00
0000697	3390.93	99	1500	1.000,00	0,00	0,00	0,00	1.000,00	0,00	0,00	0,00	0,00	0,00	<b>0,00</b>
										0,00	0,00			0,00
0000698	3390.93	99	1700	1.900,00	0,00	0,00	0,00	1.900,00	0,00	0,00	0,00	0,00	0,00	<b>0,00</b>

**Prefeitura Municipal de Bananeiras**

Secretaria de Finanças

Departamento de Contabilidade

Dezembro de 2022 - Consolidado

**Quadro Detalhado da Despesa-QDD (Resolução RN-TCE/PB - 03/2010)**

Balanços Gerais - Exercício de 2022 - Consolidado

Classificação Institucional Funcional-Programática	Crédito Orçamentário	Créditos Adicionais			Anulação de Dotação	Despesa Autorizada	Despesa Empenhada / Despesa Liquidada		Despesa Paga		Dotação Disponível / Despesa a Pagar
		Suplementares	Especiais	Extraordinários			No Mês	No Ano	No Mês	No Ano	
<b>09.000 Secretaria de Infraestrutura</b>											
<b>15 122 1006 2048</b>	<b>Manutenção das Atividades da Secretaria de Infraestrutura</b>										
0000699 4490.51 99 1500	10.000,00	0,00	0,00	0,00	10.000,00	0,00	0,00	0,00	0,00	0,00	0,00
							0,00	0,00	0,00	0,00	<b>0,00</b>
0000700 4490.52 99 1500	20.000,00	0,00	0,00	0,00	15.885,00	4.115,00	0,00	4.115,00	0,00	4.115,00	<b>0,00</b>
							0,00	4.115,00			0,00
0000701 4490.61 99 1500	5.000,00	0,00	0,00	0,00	5.000,00	0,00	0,00	0,00	0,00	0,00	<b>0,00</b>
							0,00	0,00			0,00
0000702 4590.61 99 1500	5.000,00	0,00	0,00	0,00	5.000,00	0,00	0,00	0,00	0,00	0,00	<b>0,00</b>
							0,00	0,00			0,00
<b>Total da Ação:</b>	<b>6.106.108,00</b>	<b>4.495.477,19</b>	<b>150.000,00</b>	<b>0,00</b>	<b>766.176,66</b>	<b>9.985.408,53</b>	<b>1.278.150,71</b>	<b>9.907.359,02</b>	<b>1.151.134,05</b>	<b>9.373.469,38</b>	<b>78.049,51</b>
							<b>1.110.827,09</b>	<b>9.550.665,40</b>			<b>533.889,64</b>
<b>26 782 1006 2049</b>	<b>Manutenção dos Serviços de Estradas Vicinais</b>										
0000703 3390.30 99 1500	10.000,00	0,00	0,00	0,00	10.000,00	0,00	0,00	0,00	0,00	0,00	<b>0,00</b>
							0,00	0,00			0,00
0000704 3390.30 99 1700	10.000,00	0,00	0,00	0,00	10.000,00	0,00	0,00	0,00	0,00	0,00	<b>0,00</b>
							0,00	0,00			0,00
0000705 3390.30 99 1750	4.000,00	0,00	0,00	0,00	4.000,00	0,00	0,00	0,00	0,00	0,00	<b>0,00</b>
							0,00	0,00			0,00
0000706 3390.36 99 1500	10.000,00	0,00	0,00	0,00	1.145,00	8.855,00	0,00	8.855,00	0,00	8.855,00	<b>0,00</b>
							0,00	8.855,00			0,00
0000707 3390.36 99 1700	30.000,00	0,00	0,00	0,00	30.000,00	0,00	0,00	0,00	0,00	0,00	<b>0,00</b>
							0,00	0,00			0,00
0000708 3390.36 99 1750	3.000,00	22.000,00	0,00	0,00	11.220,00	13.780,00	0,00	13.780,00	0,00	13.780,00	<b>0,00</b>
							0,00	13.780,00			0,00
0000709 3390.39 99 1500	8.000,00	0,00	0,00	0,00	8.000,00	0,00	0,00	0,00	0,00	0,00	<b>0,00</b>
							0,00	0,00			0,00
0000710 3390.39 99 1700	20.000,00	0,00	0,00	0,00	20.000,00	0,00	0,00	0,00	0,00	0,00	<b>0,00</b>
							0,00	0,00			0,00
0000711 3390.39 99 1750	2.000,00	6.019,00	0,00	0,00	3.962,00	4.057,00	4,75	4.057,00	4,75	4.057,00	<b>0,00</b>
							4,75	4.057,00			0,00
<b>Total da Ação:</b>	<b>97.000,00</b>	<b>28.019,00</b>	<b>0,00</b>	<b>0,00</b>	<b>98.327,00</b>	<b>26.692,00</b>	<b>4,75</b>	<b>26.692,00</b>	<b>4,75</b>	<b>26.692,00</b>	<b>0,00</b>
							<b>4,75</b>	<b>26.692,00</b>			<b>0,00</b>
<b>Total da Unidade:</b>	<b>7.229.708,00</b>	<b>5.592.211,40</b>	<b>988.210,23</b>	<b>0,00</b>	<b>1.889.103,66</b>	<b>11.921.025,97</b>	<b>1.565.986,25</b>	<b>11.308.782,05</b>	<b>1.463.401,08</b>	<b>10.679.635,88</b>	<b>612.243,92</b>
							<b>1.398.662,63</b>	<b>10.952.088,43</b>			<b>629.146,17</b>



# Prefeitura Municipal de Bananeiras

Secretaria de Finanças

Departamento de Contabilidade

Dezembro de 2022 - Consolidado

## Quadro Detalhado da Despesa-QDD (Resolução RN-TCE/PB - 03/2010)

Balanços Gerais - Exercício de 2022 - Consolidado

Classificação Institucional Funcional-Programática	Crédito Orçamentário	Créditos Adicionais			Anulação de Dotação	Despesa Autorizada	Despesa Empenhada / Despesa Liquidada		Despesa Paga		Dotação Disponível / Despesa a Pagar	
		Suplementares	Especiais	Extraordinários			No Mês	No Ano	No Mês	No Ano		
<b>10.000 Secretaria de Desenvolvimento Rural e Pecuária</b>												
<b>20 608 2001 1014</b>	<b>Aquisição de Máquinas e Implementos Agrícolas</b>											
0000712 4490.52 99 1500	295.000,00	0,00	0,00	0,00	295.000,00	0,00	0,00	0,00	0,00	0,00	0,00	<b>0,00</b>
0000713 4490.52 99 1700	573.000,00	0,00	0,00	0,00	573.000,00	0,00	0,00	0,00	0,00	0,00	0,00	<b>0,00</b>
<b>Total da Ação:</b>	<b>868.000,00</b>	<b>0,00</b>	<b>0,00</b>	<b>0,00</b>	<b>868.000,00</b>	<b>0,00</b>	<b>0,00</b>	<b>0,00</b>	<b>0,00</b>	<b>0,00</b>	<b>0,00</b>	<b>0,00</b>



**Prefeitura Municipal de Bananeiras**

Secretaria de Finanças

Departamento de Contabilidade

**Dezembro de 2022 - Consolidado**

**Quadro Detalhado da Despesa-QDD (Resolução RN-TCE/PB - 03/2010)**

Balanços Gerais - Exercício de 2022 - Consolidado

Classificação Institucional Funcional-Programática	Crédito Orçamentário	Créditos Adicionais			Anulação de Dotação	Despesa Autorizada	Despesa Empenhada / Despesa Liquidada		Despesa Paga		Dotação Disponível / Despesa a Pagar			
		Suplementares	Especiais	Extraordinários			No Mês	No Ano	No Mês	No Ano				
<b>10.000 Secretaria de Desenvolvimento Rural e Pecuária</b>														
<b>20 608 2001 2050</b>	<b>Manutenção das Atividades da Secretaria de Desenvolvimento Rural e Pecuária</b>													
0000714	3190.04	99	1500	50.000,00	0,00	0,00	0,00	28.515,78	21.484,22	2.111,22	21.484,22	2.111,22	21.484,22	<b>0,00</b>
										2.111,22	21.484,22			0,00
0000715	3190.11	99	1500	230.000,00	6.597,00	0,00	0,00	60.001,25	176.595,75	21.636,67	176.595,75	21.636,67	176.595,75	<b>0,00</b>
										21.636,67	176.595,75			0,00
0000716	3350.41	99	1500	5.000,00	33.250,00	0,00	0,00	0,00	38.250,00	0,00	38.250,00	0,00	38.250,00	<b>0,00</b>
										0,00	38.250,00			0,00
0000717	3350.43	99	1500	1.500,00	0,00	0,00	0,00	1.500,00	0,00	0,00	0,00	0,00	0,00	<b>0,00</b>
										0,00	0,00			0,00
0000718	3390.08	99	1500	1.000,00	0,00	0,00	0,00	1.000,00	0,00	0,00	0,00	0,00	0,00	<b>0,00</b>
										0,00	0,00			0,00
0000719	3390.14	99	1500	3.000,00	0,00	0,00	0,00	2.020,00	980,00	0,00	980,00	0,00	980,00	<b>0,00</b>
										0,00	980,00			0,00
0000720	3390.30	99	1500	250.000,00	505.060,47	0,00	0,00	1,28	755.059,19	104.789,26	755.059,19	82.117,26	725.356,12	<b>0,00</b>
										82.117,26	732.387,19			29.703,07
0000721	3390.31	99	1500	500,00	0,00	0,00	0,00	500,00	0,00	0,00	0,00	0,00	0,00	<b>0,00</b>
										0,00	0,00			0,00
0000722	3390.32	99	1500	3.500,00	0,00	0,00	0,00	3.500,00	0,00	0,00	0,00	0,00	0,00	<b>0,00</b>
										0,00	0,00			0,00
0000723	3390.36	99	1500	50.000,00	0,00	0,00	0,00	27.195,00	22.805,00	0,00	22.805,00	0,00	22.805,00	<b>0,00</b>
										0,00	22.805,00			0,00
0000724	3390.39	99	1500	80.000,00	48.284,00	0,00	0,00	10.001,00	118.283,00	11.000,00	118.283,00	21.632,00	113.883,00	<b>0,00</b>
										6.600,00	113.883,00			4.400,00
0000725	3390.92	99	1500	500,00	0,00	0,00	0,00	500,00	0,00	0,00	0,00	0,00	0,00	<b>0,00</b>
										0,00	0,00			0,00
0000726	3390.93	99	1500	1.000,00	0,00	0,00	0,00	1.000,00	0,00	0,00	0,00	0,00	0,00	<b>0,00</b>
										0,00	0,00			0,00
0000727	3390.93	99	1700	2.000,00	0,00	0,00	0,00	2.000,00	0,00	0,00	0,00	0,00	0,00	<b>0,00</b>
										0,00	0,00			0,00
0000728	4490.51	99	1500	10.000,00	0,00	0,00	0,00	10.000,00	0,00	0,00	0,00	0,00	0,00	<b>0,00</b>
										0,00	0,00			0,00
0000729	4490.52	99	1500	6.000,00	0,00	0,00	0,00	6.000,00	0,00	0,00	0,00	0,00	0,00	<b>0,00</b>
										0,00	0,00			0,00
<b>Total da Ação:</b>	<b>694.000,00</b>			<b>593.191,47</b>	<b>0,00</b>	<b>0,00</b>	<b>0,00</b>	<b>153.734,31</b>	<b>1.133.457,16</b>	<b>139.537,15</b>	<b>1.133.457,16</b>	<b>127.497,15</b>	<b>1.099.354,09</b>	<b>0,00</b>
										<b>112.465,15</b>	<b>1.106.385,16</b>			<b>34.103,07</b>



# Prefeitura Municipal de Bananeiras

Secretaria de Finanças

Departamento de Contabilidade

Dezembro de 2022 - Consolidado

## Quadro Detalhado da Despesa-QDD (Resolução RN-TCE/PB - 03/2010)

Balancos Gerais - Exercício de 2022 - Consolidado

Classificação Institucional Funcional-Programática	Crédito Orçamentário	Créditos Adicionais			Anulação de Dotação	Despesa Autorizada	Despesa Empenhada / Despesa Liquidada		Despesa Paga		Dotação Disponível / Despesa a Pagar				
		Suplementares	Especiais	Extraordinários			No Mês	No Ano	No Mês	No Ano					
<b>10.000 Secretaria de Desenvolvimento Rural e Pecuária</b>															
<b>20 606 2001 2051 Apoio ao Pequeno Produtor Rural</b>															
0000730	3390.30	99	1500	10.000,00	0,00	0,00	0,00	10.000,00	0,00	0,00	0,00	0,00	0,00	<b>0,00</b>	
										0,00	0,00			0,00	
0000731	3390.32	99	1500	6.000,00	0,00	0,00	0,00	6.000,00	0,00	0,00	0,00	0,00	0,00	<b>0,00</b>	
										0,00	0,00			0,00	
0000732	3390.36	99	1500	8.000,00	83.240,00	0,00	0,00	0,00	91.240,00	0,00	91.240,00	0,00	85.834,00	<b>0,00</b>	
										0,00	90.444,00			5.406,00	
0000733	3390.39	99	1500	5.000,00	0,00	0,00	0,00	5.000,00	0,00	0,00	0,00	0,00	0,00	<b>0,00</b>	
										0,00	0,00			0,00	
0000734	3390.48	99	1500	3.500,00	0,00	0,00	0,00	3.500,00	0,00	0,00	0,00	0,00	0,00	<b>0,00</b>	
										0,00	0,00			0,00	
0000735	3390.93	99	1500	2.500,00	0,00	0,00	0,00	2.500,00	0,00	0,00	0,00	0,00	0,00	<b>0,00</b>	
										0,00	0,00			0,00	
<b>Total da Ação:</b>				<b>35.000,00</b>	<b>83.240,00</b>	<b>0,00</b>	<b>0,00</b>	<b>27.000,00</b>	<b>91.240,00</b>	<b>0,00</b>	<b>91.240,00</b>	<b>0,00</b>	<b>85.834,00</b>	<b>0,00</b>	
										<b>0,00</b>	<b>90.444,00</b>			<b>5.406,00</b>	
<b>20 606 2001 2052 Contribuição ao Fundo Seguro Safra</b>															
0000736	3350.41	99	1500	50.000,00	0,00	0,00	0,00	50.000,00	0,00	0,00	0,00	0,00	0,00	<b>0,00</b>	
										0,00	0,00			0,00	
<b>Total da Ação:</b>				<b>50.000,00</b>	<b>0,00</b>	<b>0,00</b>	<b>0,00</b>	<b>50.000,00</b>	<b>0,00</b>	<b>0,00</b>	<b>0,00</b>	<b>0,00</b>	<b>0,00</b>	<b>0,00</b>	<b>0,00</b>
										<b>0,00</b>	<b>0,00</b>			<b>0,00</b>	
<b>Total da Unidade:</b>				<b>1.647.000,00</b>	<b>676.431,47</b>	<b>0,00</b>	<b>0,00</b>	<b>1.098.734,31</b>	<b>1.224.697,16</b>	<b>139.537,15</b>	<b>1.224.697,16</b>	<b>127.497,15</b>	<b>1.185.188,09</b>	<b>0,00</b>	
										<b>112.465,15</b>	<b>1.196.829,16</b>			<b>39.509,07</b>	



**Prefeitura Municipal de Bananeiras**

Secretaria de Finanças

Departamento de Contabilidade

**Dezembro de 2022 - Consolidado**

**Quadro Detalhado da Despesa-QDD (Resolução RN-TCE/PB - 03/2010)**

Balanços Gerais - Exercício de 2022 - Consolidado

Classificação Institucional Funcional-Programática	Crédito Orçamentário	Créditos Adicionais			Anulação de Dotação	Despesa Autorizada	Despesa Empenhada / Despesa Liquidada		Despesa Paga		Dotação Disponível / Despesa a Pagar	
		Suplementares	Especiais	Extraordinários			No Mês	No Ano	No Mês	No Ano		
<b>11.000 Secretaria da Cultura e Turismo</b>												
<b>23 695 1005 1015</b>	<b>Implantação de Infraestrutura Turística</b>											
0000737 4490.51 99 1500	3.500,00	0,00	0,00	0,00	3.500,00	0,00	0,00	0,00	0,00	0,00	0,00	<b>0,00</b>
0000738 4490.51 99 1700	350.000,00	0,00	0,00	0,00	350.000,00	0,00	0,00	0,00	0,00	0,00	0,00	<b>0,00</b>
<b>Total da Ação:</b>	<b>353.500,00</b>	<b>0,00</b>	<b>0,00</b>	<b>0,00</b>	<b>353.500,00</b>	<b>0,00</b>	<b>0,00</b>	<b>0,00</b>	<b>0,00</b>	<b>0,00</b>	<b>0,00</b>	<b>0,00</b>



**Prefeitura Municipal de Bananeiras**

Secretaria de Finanças

Departamento de Contabilidade

**Dezembro de 2022 - Consolidado**

**Quadro Detalhado da Despesa-QDD (Resolução RN-TCE/PB - 03/2010)**

Balanços Gerais - Exercício de 2022 - Consolidado

Classificação Institucional Funcional-Programática	Crédito Orçamentário	Créditos Adicionais			Anulação de Dotação	Despesa Autorizada	Despesa Empenhada / Despesa Liquidada		Despesa Paga		Dotação Disponível / Despesa a Pagar
		Suplementares	Especiais	Extraordinários			No Mês	No Ano	No Mês	No Ano	
<b>11.000 Secretaria da Cultura e Turismo</b>											
<b>23 122 1005 2053</b>	<b>Manutenção das Atividades da Secretaria da Cultura e Turismo</b>										
0000739 3190.04 99 1500	20.000,00	0,00	0,00	0,00	12.728,00	7.272,00	0,00	7.272,00	0,00	7.272,00	<b>0,00</b>
							0,00	7.272,00			0,00
0000740 3190.11 99 1500	100.000,00	18.941,00	0,00	0,00	25.001,12	93.939,88	14.096,47	93.939,88	14.096,47	93.939,88	<b>0,00</b>
							14.096,47	93.939,88			0,00
0000741 3190.13 99 1500	500,00	0,00	0,00	0,00	500,00	0,00	0,00	0,00	0,00	0,00	<b>0,00</b>
							0,00	0,00			0,00
0000742 3190.92 99 1500	500,00	0,00	0,00	0,00	500,00	0,00	0,00	0,00	0,00	0,00	<b>0,00</b>
							0,00	0,00			0,00
0000743 3191.13 99 1500	500,00	0,00	0,00	0,00	500,00	0,00	0,00	0,00	0,00	0,00	<b>0,00</b>
							0,00	0,00			0,00
0000744 3390.14 99 1500	1.500,00	284,00	0,00	0,00	1.000,00	784,00	0,00	784,00	0,00	784,00	<b>0,00</b>
							0,00	784,00			0,00
0000745 3390.30 99 1500	25.000,00	77.621,40	0,00	0,00	20.000,00	82.621,40	0,00	82.621,40	0,00	82.621,40	<b>0,00</b>
							0,00	82.621,40			0,00
0000746 3390.31 99 1500	3.500,00	0,00	0,00	0,00	3.300,00	200,00	0,00	200,00	0,00	200,00	<b>0,00</b>
							0,00	200,00			0,00
0000747 3390.32 99 1500	2.500,00	0,00	0,00	0,00	2.500,00	0,00	0,00	0,00	0,00	0,00	<b>0,00</b>
							0,00	0,00			0,00
0000748 3390.36 99 1500	15.000,00	5.485,00	0,00	0,00	2.345,00	18.140,00	0,00	18.140,00	0,00	18.140,00	<b>0,00</b>
							0,00	18.140,00			0,00
0000749 3390.39 99 1500	50.000,00	194.753,20	0,00	0,00	12.129,48	232.623,72	2.388,02	232.623,72	5.228,02	227.623,72	<b>0,00</b>
							2.388,02	232.623,72			5.000,00
0000750 3390.40 99 1500	500,00	0,00	0,00	0,00	500,00	0,00	0,00	0,00	0,00	0,00	<b>0,00</b>
							0,00	0,00			0,00
0000751 3390.92 99 1500	500,00	27.647,00	0,00	0,00	5.001,00	23.146,00	0,00	23.146,00	0,00	23.146,00	<b>0,00</b>
							0,00	23.146,00			0,00
0000752 3390.93 99 1500	1.000,00	929,01	0,00	0,00	0,00	1.929,01	0,00	1.929,01	0,00	1.929,01	<b>0,00</b>
							0,00	1.929,01			0,00
0000753 3390.93 99 1700	2.000,00	138.255,00	0,00	0,00	2.001,33	138.253,67	0,00	138.253,67	0,00	138.253,67	<b>0,00</b>
							0,00	138.253,67			0,00
0000754 4490.51 99 1500	5.000,00	0,00	0,00	0,00	5.000,00	0,00	0,00	0,00	0,00	0,00	<b>0,00</b>
							0,00	0,00			0,00
0000755 4490.52 99 1500	6.000,00	16.551,00	0,00	0,00	3.001,00	19.550,00	0,00	19.550,00	0,00	19.550,00	<b>0,00</b>
							0,00	19.550,00			0,00
<b>Total da Ação:</b>	<b>234.000,00</b>	<b>480.466,61</b>	<b>0,00</b>	<b>0,00</b>	<b>96.006,93</b>	<b>618.459,68</b>	<b>16.484,49</b>	<b>618.459,68</b>	<b>19.324,49</b>	<b>613.459,68</b>	<b>0,00</b>
							<b>16.484,49</b>	<b>618.459,68</b>			<b>5.000,00</b>



# Prefeitura Municipal de Bananeiras

Secretaria de Finanças

Departamento de Contabilidade

Dezembro de 2022 - Consolidado

## Quadro Detalhado da Despesa-QDD (Resolução RN-TCE/PB - 03/2010)

Balancos Gerais - Exercício de 2022 - Consolidado

Classificação Institucional Funcional-Programática	Crédito Orçamentário	Créditos Adicionais			Anulação de Dotação	Despesa Autorizada	Despesa Empenhada / Despesa Liquidada		Despesa Paga		Dotação Disponível / Despesa a Pagar			
		Suplementares	Especiais	Extraordinários			No Mês	No Ano	No Mês	No Ano				
<b>11.000 Secretaria da Cultura e Turismo</b>														
<b>23 695 1005 2054 Promoção de Eventos Sociais, Culturais e Artísticos</b>														
0000756	3350.41	99	1500	1.500,00	0,00	0,00	0,00	1.400,00	100,00	0,00	100,00	0,00	100,00	<b>0,00</b>
										0,00	100,00			0,00
0000757	3390.30	99	1500	80.000,00	328.260,41	0,00	0,00	11.801,00	396.459,41	105.761,00	396.459,41	64.378,50	292.980,41	<b>0,00</b>
										105.761,00	396.459,41			103.479,00
0000758	3390.31	99	1500	5.000,00	0,00	0,00	0,00	100,00	4.900,00	0,00	4.900,00	0,00	4.900,00	<b>0,00</b>
										0,00	4.900,00			0,00
0000759	3390.32	99	1500	10.000,00	0,00	0,00	0,00	10.000,00	0,00	0,00	0,00	0,00	0,00	<b>0,00</b>
										0,00	0,00			0,00
0000760	3390.36	99	1500	100.000,00	190.395,00	0,00	0,00	1,00	290.394,00	37.812,00	290.394,00	27.050,00	268.972,00	<b>0,00</b>
										31.502,00	274.084,00			21.422,00
0000761	3390.39	99	1500	160.000,00	1.969.305,11	0,00	0,00	0,00	2.129.305,11	103.776,23	2.129.305,11	64.004,44	2.005.733,32	<b>0,00</b>
										79.676,23	2.024.705,11			123.571,79
	<b>Total da Ação:</b>			<b>356.500,00</b>	<b>2.487.960,52</b>	<b>0,00</b>	<b>0,00</b>	<b>23.302,00</b>	<b>2.821.158,52</b>	<b>247.349,23</b>	<b>2.821.158,52</b>	<b>155.432,94</b>	<b>2.572.685,73</b>	<b>0,00</b>
										<b>216.939,23</b>	<b>2.700.248,52</b>			<b>248.472,79</b>
	<b>Total da Unidade:</b>			<b>944.000,00</b>	<b>2.968.427,13</b>	<b>0,00</b>	<b>0,00</b>	<b>472.808,93</b>	<b>3.439.618,20</b>	<b>263.833,72</b>	<b>3.439.618,20</b>	<b>174.757,43</b>	<b>3.186.145,41</b>	<b>0,00</b>
										<b>233.423,72</b>	<b>3.318.708,20</b>			<b>253.472,79</b>





**Prefeitura Municipal de Bananeiras**

Secretaria de Finanças

Departamento de Contabilidade

**Dezembro de 2022 - Consolidado**

**Quadro Detalhado da Despesa-QDD (Resolução RN-TCE/PB - 03/2010)**

Balanços Gerais - Exercício de 2022 - Consolidado

Classificação Institucional Funcional-Programática	Crédito Orçamentário	Créditos Adicionais			Anulação de Dotação	Despesa Autorizada	Despesa Empenhada / Despesa Liquidada		Despesa Paga		Dotação Disponível / Despesa a Pagar
		Suplementares	Especiais	Extraordinários			No Mês	No Ano	No Mês	No Ano	
<b>12.000 Secretaria de Juventude, Esportes e Eventos</b>											
<b>27 812 1006 1016</b>	<b>Implantação, Ampliação ou Melhoria de Obras de Infraestrutura Esportiva</b>										
0000762 4490.51 99 1500	4.000,00	0,00	0,00	0,00	4.000,00	0,00	0,00	0,00	0,00	0,00	<b>0,00</b>
							0,00	0,00			0,00
0000763 4490.51 99 1700	400.000,00	0,00	0,00	0,00	400.000,00	0,00	0,00	0,00	0,00	0,00	<b>0,00</b>
							0,00	0,00			0,00
<b>Total da Ação:</b>	<b>404.000,00</b>	<b>0,00</b>	<b>0,00</b>	<b>0,00</b>	<b>404.000,00</b>	<b>0,00</b>	<b>0,00</b>	<b>0,00</b>	<b>0,00</b>	<b>0,00</b>	<b>0,00</b>
							<b>0,00</b>	<b>0,00</b>			<b>0,00</b>



# Prefeitura Municipal de Bananeiras

Secretaria de Finanças

Departamento de Contabilidade

Dezembro de 2022 - Consolidado

## Quadro Detalhado da Despesa-QDD (Resolução RN-TCE/PB - 03/2010)

Balanços Gerais - Exercício de 2022 - Consolidado

Classificação Institucional Funcional-Programática	Crédito Orçamentário	Créditos Adicionais			Anulação de Dotação	Despesa Autorizada	Despesa Empenhada / Despesa Liquidada		Despesa Paga		Dotação Disponível / Despesa a Pagar			
		Suplementares	Especiais	Extraordinários			No Mês	No Ano	No Mês	No Ano				
<b>12.000 Secretaria de Juventude, Esportes e Eventos</b>														
<b>27 812 2001 2055 Manutenção das Atividades da Secretaria de Juventude, Esportes e Eventos</b>														
0000764	3190.04	99	1500	30.000,00	0,00	0,00	0,00	24.448,26	5.551,74	0,00	5.551,74	0,00	5.551,74	<b>0,00</b>
										0,00	5.551,74			0,00
0000765	3190.11	99	1500	140.000,00	26.595,00	0,00	0,00	2.000,75	164.594,25	16.948,31	164.594,25	16.948,31	164.594,25	<b>0,00</b>
										16.948,31	164.594,25			0,00
0000766	3190.13	99	1500	500,00	0,00	0,00	0,00	500,00	0,00	0,00	0,00	0,00	0,00	<b>0,00</b>
										0,00	0,00			0,00
0000767	3190.92	99	1500	500,00	0,00	0,00	0,00	500,00	0,00	0,00	0,00	0,00	0,00	<b>0,00</b>
										0,00	0,00			0,00
0000768	3191.13	99	1500	500,00	0,00	0,00	0,00	500,00	0,00	0,00	0,00	0,00	0,00	<b>0,00</b>
										0,00	0,00			0,00
0000769	3350.41	99	1500	500,00	4.640,00	0,00	0,00	500,00	4.640,00	4.640,00	4.640,00	4.640,00	4.640,00	<b>0,00</b>
										4.640,00	4.640,00			0,00
0000770	3390.14	99	1500	1.500,00	0,00	0,00	0,00	1.500,00	0,00	0,00	0,00	0,00	0,00	<b>0,00</b>
										0,00	0,00			0,00
0000771	3390.18	99	1500	500,00	20.000,00	0,00	0,00	13.900,00	6.600,00	0,00	6.600,00	0,00	6.600,00	<b>0,00</b>
										0,00	6.600,00			0,00
0000772	3390.30	99	1500	30.000,00	115.663,89	0,00	0,00	0,00	145.663,89	24.950,00	145.663,89	0,00	117.149,89	<b>0,00</b>
										24.950,00	145.663,89			28.514,00
0000773	3390.31	99	1500	1.500,00	16.750,00	0,00	0,00	3.200,00	15.050,00	0,00	15.050,00	0,00	15.050,00	<b>0,00</b>
										0,00	15.050,00			0,00
0000774	3390.32	99	1500	3.000,00	17.790,00	0,00	0,00	0,00	20.790,00	0,00	20.790,00	0,00	20.790,00	<b>0,00</b>
										0,00	20.790,00			0,00
0000775	3390.33	99	1500	500,00	0,00	0,00	0,00	500,00	0,00	0,00	0,00	0,00	0,00	<b>0,00</b>
										0,00	0,00			0,00
0000776	3390.35	99	1500	2.000,00	0,00	0,00	0,00	2.000,00	0,00	0,00	0,00	0,00	0,00	<b>0,00</b>
										0,00	0,00			0,00
0000777	3390.36	99	1500	22.000,00	54.587,00	0,00	0,00	0,00	76.587,00	21.000,00	76.587,00	12.800,00	61.887,00	<b>0,00</b>
										22.500,00	72.387,00			14.700,00
0000778	3390.39	99	1500	20.000,00	34.494,40	0,00	0,00	60,00	54.434,40	(60,00)	54.434,40	0,00	54.160,40	<b>0,00</b>
										(60,00)	54.434,40			274,00
0000779	3390.40	99	1500	500,00	0,00	0,00	0,00	500,00	0,00	0,00	0,00	0,00	0,00	<b>0,00</b>
										0,00	0,00			0,00
0000780	3390.48	99	1500	2.500,00	4.621,00	0,00	0,00	1.921,00	5.200,00	0,00	5.200,00	0,00	5.200,00	<b>0,00</b>
										0,00	5.200,00			0,00
0000781	3390.92	99	1500	500,00	3.420,00	0,00	0,00	0,00	3.920,00	0,00	3.920,00	0,00	3.920,00	<b>0,00</b>
										0,00	3.920,00			0,00
0000782	3390.93	99	1500	1.500,00	0,00	0,00	0,00	1.500,00	0,00	0,00	0,00	0,00	0,00	<b>0,00</b>



**Prefeitura Municipal de Bananeiras**

Secretaria de Finanças

Departamento de Contabilidade

**Dezembro de 2022 - Consolidado**

**Quadro Detalhado da Despesa-QDD (Resolução RN-TCE/PB - 03/2010)**

Balanços Gerais - Exercício de 2022 - Consolidado

Classificação Institucional Funcional-Programática	Crédito Orçamentário	Créditos Adicionais			Anulação de Dotação	Despesa Autorizada	Despesa Empenhada / Despesa Liquidada		Despesa Paga		Dotação Disponível / Despesa a Pagar
		Suplementares	Especiais	Extraordinários			No Mês	No Ano	No Mês	No Ano	
<b>12.000 Secretaria de Juventude, Esportes e Eventos</b>											
<b>27 812 2001 2055</b>	<b>Manutenção das Atividades da Secretaria de Juventude, Esportes e Eventos</b>										
0000783 3390.93 99 1700	2.000,00	0,00	0,00	0,00	2.000,00	0,00	0,00	0,00	0,00	0,00	0,00
0000784 4490.51 99 1500	5.000,00	0,00	0,00	0,00	5.000,00	0,00	0,00	0,00	0,00	0,00	0,00
0000785 4490.52 99 1500	6.000,00	0,00	0,00	0,00	6.000,00	0,00	0,00	0,00	0,00	0,00	0,00
<b>Total da Ação:</b>	<b>271.000,00</b>	<b>298.561,29</b>	<b>0,00</b>	<b>0,00</b>	<b>66.530,01</b>	<b>503.031,28</b>	<b>67.478,31</b>	<b>503.031,28</b>	<b>34.388,31</b>	<b>459.543,28</b>	<b>0,00</b>
							<b>68.978,31</b>	<b>498.831,28</b>			<b>43.488,00</b>
<b>Total da Unidade:</b>	<b>675.000,00</b>	<b>298.561,29</b>	<b>0,00</b>	<b>0,00</b>	<b>470.530,01</b>	<b>503.031,28</b>	<b>67.478,31</b>	<b>503.031,28</b>	<b>34.388,31</b>	<b>459.543,28</b>	<b>0,00</b>
							<b>68.978,31</b>	<b>498.831,28</b>			<b>43.488,00</b>



**Prefeitura Municipal de Bananeiras**

Secretaria de Finanças

Departamento de Contabilidade

**Dezembro de 2022 - Consolidado**

**Quadro Detalhado da Despesa-QDD (Resolução RN-TCE/PB - 03/2010)**

Balanços Gerais - Exercício de 2022 - Consolidado

Classificação Institucional Funcional-Programática	Crédito Orçamentário	Créditos Adicionais			Anulação de Dotação	Despesa Autorizada	Despesa Empenhada / Despesa Liquidada		Despesa Paga		Dotação Disponível / Despesa a Pagar
		Suplementares	Especiais	Extraordinários			No Mês	No Ano	No Mês	No Ano	
<b>13.000 Reserva de Contingência</b>											
<b>99 999 2001 9001</b>	<b>Reserva de Contingência</b>										
0000786 9990.99 99 1500	510.000,00	0,00	0,00	0,00	510.000,00	0,00	0,00	0,00	0,00	0,00	0,00
<b>Total da Ação:</b>	<b>510.000,00</b>	<b>0,00</b>	<b>0,00</b>	<b>0,00</b>	<b>510.000,00</b>	<b>0,00</b>	<b>0,00</b>	<b>0,00</b>	<b>0,00</b>	<b>0,00</b>	<b>0,00</b>
<b>Total da Unidade:</b>	<b>510.000,00</b>	<b>0,00</b>	<b>0,00</b>	<b>0,00</b>	<b>510.000,00</b>	<b>0,00</b>	<b>0,00</b>	<b>0,00</b>	<b>0,00</b>	<b>0,00</b>	<b>0,00</b>



**Prefeitura Municipal de Bananeiras**

Secretaria de Finanças

Departamento de Contabilidade

**Dezembro de 2022 - Consolidado**

**Quadro Detalhado da Despesa-QDD (Resolução RN-TCE/PB - 03/2010)**

Balanços Gerais - Exercício de 2022 - Consolidado

Classificação Institucional Funcional-Programática	Crédito Orçamentário	Créditos Adicionais			Anulação de Dotação	Despesa Autorizada	Despesa Empenhada / Despesa Liquidada		Despesa Paga		Dotação Disponível / Despesa a Pagar
		Suplementares	Especiais	Extraordinários			No Mês	No Ano	No Mês	No Ano	
<b>14.000 Instituto Bananeirense de Previdência Municipal</b>											
<b>09 272 2001 0005</b>	<b>Pagamento de Inativos e Pensionistas</b>										
0000787 3190.01 99 1800	5.214.000,00	2.514.607,00	0,00	0,00	30.015,25	7.698.591,75	907.168,72	7.698.591,75	904.284,61	7.687.055,31	<b>0,00</b>
							907.168,72	7.698.591,75			11.536,44
0000788 3190.03 99 1800	450.000,00	167.030,11	0,00	0,00	0,00	617.030,11	72.704,05	617.030,11	72.704,05	617.030,11	<b>0,00</b>
							72.704,05	617.030,11			0,00
0000789 3190.92 99 1800	1.000,00	0,00	0,00	0,00	1.000,00	0,00	0,00	0,00	0,00	0,00	<b>0,00</b>
							0,00	0,00			0,00
<b>Total da Ação:</b>	<b>5.665.000,00</b>	<b>2.681.637,11</b>	<b>0,00</b>	<b>0,00</b>	<b>31.015,25</b>	<b>8.315.621,86</b>	<b>979.872,77</b>	<b>8.315.621,86</b>	<b>976.988,66</b>	<b>8.304.085,42</b>	<b>0,00</b>
							<b>979.872,77</b>	<b>8.315.621,86</b>			<b>11.536,44</b>



# Prefeitura Municipal de Bananeiras

Secretaria de Finanças

Departamento de Contabilidade

Dezembro de 2022 - Consolidado

## Quadro Detalhado da Despesa-QDD (Resolução RN-TCE/PB - 03/2010)

Balanços Gerais - Exercício de 2022 - Consolidado

Classificação Institucional Funcional-Programática	Crédito Orçamentário	Créditos Adicionais			Anulação de Dotação	Despesa Autorizada	Despesa Empenhada / Despesa Liquidada		Despesa Paga		Dotação Disponível / Despesa a Pagar			
		Suplementares	Especiais	Extraordinários			No Mês	No Ano	No Mês	No Ano				
<b>14.000 Instituto Bananeirense de Previdência Municipal</b>														
<b>09 272 2001 0006 Manutenção do Instituto Bananeirense de Previdência Municipal - IBPEM</b>														
0000790	3190.04	99	1800	32.000,00	0,00	0,00	0,00	892,00	31.108,00	3.535,00	31.108,00	4.747,00	30.805,00	0,00
										3.535,00	31.108,00			303,00
0000791	3190.11	99	1800	95.000,00	49.398,00	0,00	0,00	1.108,01	143.289,99	16.666,67	143.289,99	16.666,67	143.289,99	0,00
										16.666,67	143.289,99			0,00
0000792	3190.13	99	1800	15.000,00	13.108,08	0,00	0,00	0,00	28.108,08	5.692,39	28.108,08	5.692,39	28.108,08	0,00
										5.692,39	28.108,08			0,00
0000793	3190.91	99	1800	500,00	0,00	0,00	0,00	500,00	0,00	0,00	0,00	0,00	0,00	0,00
										0,00	0,00			0,00
0000794	3190.92	99	1800	500,00	7.196,88	0,00	0,00	340,00	7.356,88	7.356,88	7.356,88	7.356,88	7.356,88	0,00
										7.356,88	7.356,88			0,00
0000795	3390.04	99	1800	1.500,00	0,00	0,00	0,00	1.500,00	0,00	0,00	0,00	0,00	0,00	0,00
										0,00	0,00			0,00
0000796	3390.14	99	1800	2.500,00	1.944,00	0,00	0,00	1,00	4.443,00	706,00	4.443,00	706,00	4.443,00	0,00
										706,00	4.443,00			0,00
0000797	3390.30	99	1800	12.000,00	1.247,00	0,00	0,00	2.302,43	10.944,57	975,51	10.944,57	975,51	10.944,57	0,00
										975,51	10.944,57			0,00
0000798	3390.33	99	1800	1.000,00	0,00	0,00	0,00	1.000,00	0,00	0,00	0,00	0,00	0,00	0,00
										0,00	0,00			0,00
0000799	3390.35	99	1800	50.000,00	7.001,00	0,00	0,00	1,00	57.000,00	4.750,00	57.000,00	9.500,00	57.000,00	0,00
										4.750,00	57.000,00			0,00
0000800	3390.36	99	1800	50.000,00	0,00	0,00	0,00	25.859,00	24.141,00	4.000,00	24.141,00	4.000,00	24.141,00	0,00
										4.000,00	24.141,00			0,00
0000801	3390.39	99	1800	85.000,00	2.221,12	0,00	0,00	0,00	87.221,12	7.853,02	87.221,12	13.123,92	87.221,12	0,00
										7.873,92	87.221,12			0,00
0000802	3390.40	99	1800	25.000,00	0,00	0,00	0,00	6.335,00	18.665,00	1.565,00	18.665,00	3.015,00	18.665,00	0,00
										1.565,00	18.665,00			0,00
0000803	3390.47	99	1800	500,00	0,00	0,00	0,00	456,97	43,03	0,00	43,03	0,00	43,03	0,00
										0,00	43,03			0,00
0000804	3390.91	99	1800	500,00	0,00	0,00	0,00	500,00	0,00	0,00	0,00	0,00	0,00	0,00
										0,00	0,00			0,00
0000805	3390.92	99	1800	2.000,00	12.850,04	0,00	0,00	0,00	14.850,04	0,00	14.850,04	0,00	14.850,04	0,00
										0,00	14.850,04			0,00
0000806	3390.93	99	1800	2.000,00	0,00	0,00	0,00	2.000,00	0,00	0,00	0,00	0,00	0,00	0,00
										0,00	0,00			0,00
0000807	4490.52	99	1800	25.000,00	0,00	0,00	0,00	18.281,00	6.719,00	0,00	6.719,00	0,00	6.719,00	0,00
										0,00	6.719,00			0,00



# Prefeitura Municipal de Bananeiras

Secretaria de Finanças


Departamento de Contabilidade

Dezembro de 2022 - Consolidado

## Quadro Detalhado da Despesa-QDD (Resolução RN-TCE/PB - 03/2010)

Balanços Gerais - Exercício de 2022 - Consolidado

Classificação Institucional Funcional-Programática	Crédito Orçamentário	Créditos Adicionais			Anulação de Dotação	Despesa Autorizada	Despesa Empenhada / Despesa Liquidada		Despesa Paga		Dotação Disponível / Despesa a Pagar	
		Suplementares	Especiais	Extraordinários			No Mês	No Ano	No Mês	No Ano		
<b>14.000 Instituto Bananeirense de Previdência Municipal</b>												
<b>09 272 2001 0006</b>	<b>Manutenção do Instituto Bananeirense de Previdência Municipal - IBPEM</b>											
<b>Total da Ação:</b>	<b>400.000,00</b>	<b>94.966,12</b>	<b>0,00</b>	<b>0,00</b>	<b>61.076,41</b>	<b>433.889,71</b>	<b>53.100,47</b>	<b>433.889,71</b>	<b>65.783,37</b>	<b>433.586,71</b>	<b>0,00</b>	
							<b>53.121,37</b>	<b>433.889,71</b>			<b>303,00</b>	
<b>09 999 2001 9002</b>	<b>Reserva Previdenciária</b>											
0000808 9999.99 99 1800	400.000,00	0,00	0,00	0,00	400.000,00	0,00	0,00	0,00	0,00	0,00	0,00	
<b>Total da Ação:</b>	<b>400.000,00</b>	<b>0,00</b>	<b>0,00</b>	<b>0,00</b>	<b>400.000,00</b>	<b>0,00</b>	<b>0,00</b>	<b>0,00</b>	<b>0,00</b>	<b>0,00</b>	<b>0,00</b>	
							<b>0,00</b>	<b>0,00</b>			<b>0,00</b>	
<b>Total da Unidade:</b>	<b>6.465.000,00</b>	<b>2.776.603,23</b>	<b>0,00</b>	<b>0,00</b>	<b>492.091,66</b>	<b>8.749.511,57</b>	<b>1.032.973,24</b>	<b>8.749.511,57</b>	<b>1.042.772,03</b>	<b>8.737.672,13</b>	<b>0,00</b>	
							<b>1.032.994,14</b>	<b>8.749.511,57</b>			<b>11.839,44</b>	
<b>Total da Geral:</b>	<b>71.400.500,00</b>	<b>49.810.621,25</b>	<b>2.104.442,23</b>	<b>0,00</b>	<b>30.461.425,41</b>	<b>92.854.138,07</b>	<b>11.647.195,09</b>	<b>92.241.893,15</b>	<b>10.918.752,40</b>	<b>89.688.278,14</b>	<b>612.244,92</b>	
							<b>10.642.469,81</b>	<b>90.686.643,01</b>			<b>2.553.615,01</b>	

  
CLAIR LEITÃO MARTINS  
BELTRÃO BEZERRA DE  
MELO  
Contadora Geral  
CPF-477.984.084-87  
CRC-PB 4.395/O-7

  
MATHEUS DE MELO  
BEZERRA CAVALCANTI  
PREFEITO



**BANANEIRAS**  
GOVERNO MUNICIPAL

**ESTADO DA PARAÍBA**  
**PREFEITURA MUNICIPAL DE BANANEIRAS**  
**CNPJ: 08.927.915/0001-59**

# **CERTIDÃO DA CÂMARA**





**CÂMARA MUNICIPAL DE BANANEIRAS**  
**"CASA ODON BEZERRA"**  
**BANANEIRAS – PARAÍBA**

**CERTIDÃO**

Certificamos para fazer frente às exigências do Tribunal de Contas do Estado da Paraíba – TCE, que durante o exercício de 2021, foram aprovadas pela Câmara Municipal de Bananeiras, matérias de interesse do município, conforme discriminação seguinte:

<b>LEI Nº/2021</b>	<b>OBJETO</b>	<b>DATA DE PUBLICAÇÃO</b>
<b>903</b>	Denomina de Barragem Santa Luzia a Barragem a ser construída no Sítio Porteiros, município de Bananeiras e dá outras providências.	<b>23/02/2021</b>
<b>904</b>	Denomina de "Padre Ibiapina" o complexo de piscicultura situado no Sítio Chã de Guabiraba, zona rural do município de Bananeiras/PB e dá outras providências.	<b>23/02/2021</b>
<b>905</b>	ALTERA A ESTRUTURA ADMINISTRATIVA DA PREFEITURA MUNICIPAL, EXTINGUE, CRIA E DESAGREGA SECRETARIAS, E DÁ OUTRAS PROVIDÊNCIAS.	<b>09/03/2021</b>
<b>906</b>	DISPÕE SOBRE O VALOR DO SALÁRIO MÍNIMO A VIGORAR A PARTIR DE 1º DE JANEIRO DE 2021.	<b>09/03/2021</b>
<b>907</b>	Dispõe sobre a remuneração dos servidores da Câmara Municipal de Bananeiras – PB e dá outras providências.	<b>21/04/2021</b>
<b>908</b>	Altera o Anexo I da Lei Municipal 859, de 13 de fevereiro de 2020, e dá outras providências	<b>21/04/2021</b>
<b>909</b>	Denomina de Rua "Geraldo Francisco Tomaz" e dá outras providências	<b>21/04/2021</b>
<b>910</b>	Ratifica protocolo de intenções firmado entre Municípios brasileiros, com a finalidade de adquirir vacinas para combate à pandemia do coronavírus; medicamentos, insumos e equipamentos na área da saúde.	<b>21/04/2021</b>
<b>912</b>	Dispõe sobre a reestruturação do Conselho Municipal de Acompanhamento e Controle Social do Fundo de Manutenção e Desenvolvimento da Educação Básica e de Valorização dos Profissionais da Educação - CACS-FUNDEB, em conformidade com o artigo 212-A da Constituição Federal, regulamentado na forma da Lei Federal nº 14.113, de 25 de dezembro de 2020.	<b>26/04/2021</b>
<b>913</b>	Autoriza o Poder Executivo a celebrar Termo de Confissão de Dívida e Compromisso de Pagamento de Débito nº 01/2021,	<b>27/05/2021</b>



**CÂMARA MUNICIPAL DE BANANEIRAS**  
**"CASA ODON BEZERRA"**  
**BANANEIRAS – PARAÍBA**

	Processo nº 20210006255, com a empresa ESTRUCTURAL SERVIÇOS DE CONSTRUÇÃO CIVIL E LOCAÇÕES EIRELI	
914	Autoriza a abertura de Crédito Especial ao Orçamento vigente para fins que menciona e dá outras providências.	27/05/2021
915	Dispõe sobre as diretrizes para a elaboração da Lei orçamentária para o exercício de 2022 e dá outras providências.	30/06/2021
916	"DISPÕE SOBRE A REVOGAÇÃO DA LEI MUNICIPAL 281/2005, DE 30 DE MARÇO DE 2005.	30/06/2021
917	Altera o art. 54, parágrafo 2º, da Lei Municipal nº 668, de 20 de maio de 2015	04/08/2021
918	AUTORIZA O MUNICÍPIO DE BANANEIRAS A INTEGRAR O CONSÓRCIO INTERMUNICIPAL DO CURIMATAÚ ORIENTAL E BREJO - CICOB E A RATIFICAR O PROTOCOLO DE INTENÇÕES FIRMADO ENTRE OS MUNICÍPIOS DE SOLÂNEA, BANANEIRAS, ARARA, SERRARIA, CASSERENGUE, BORBOREMA, DAMIÃO E CACIMBA DE DENTRO E DÁ OUTRAS PROVIDÊNCIAS.	24/08/2021
919	Denomina de Rua "Severino Pereira de Sousa" e dá outras providências.	25/08/2021
920	DA NOVA REDAÇÃO AO ARTIGO 1º DA LEI Nº 390/2008 DE 06 DE MARÇO DE 2008.	25/08/2021
921	Autoriza a abertura de Crédito Especial ao Orçamento vigente para fins que menciona e dá outras providências.	25/08/2021
922	Denomina de Rua "Paulo Adriano Porto Silva" e dá outras providências.	31/08/2021
923	Dispõe sobre a criação e o controle de animais localizados no município, e dá outras providências.	13/09/2021
924	Cria o Programa de Justiça Restaurativa como Política Pública Municipal e dá outras providências.	13/09/2021
926	DENOMINA DE RUA "MARIA ILZE BEZERRA GRILO" E DÁ OUTRAS PROVIDÊNCIAS	13/09/2021
927	AUTORIZA O PODER EXECUTIVO A PROCEDER PERMISSÃO GRATUITA DE USO DE BENS PÚBLICOS QUE ESPECIFICA E DÁ OUTRAS PROVIDÊNCIAS.	05/10/2021
928	Denomina de Rua "Luzinete Marques Batista" e dá outras providências.	06/10/2021
929	Denomina de Rua "João Paz Batista" e dá outras providências.	06/10/2021
930	AUTORIZA A ABERTURA DE CRÉDITO ESPECIAL AO ORÇAMENTO VIGENTE PARA FINS QUE MENCIONA E DÁ OUTRAS PROVIDÊNCIAS.	06/10/2021
931	Dispõe sobre a Criação do Programa Municipal de Aquisição de Gêneros Alimentícios da Agricultura Familiar e do	08/11/2021



**CÂMARA MUNICIPAL DE BANANEIRAS**  
**"CASA ODON BEZERRA"**  
**BANANEIRAS – PARAÍBA**

<b>Empreendedor Rural, no município de Bananeiras</b>		
<b>932</b>	Denomina de "Largo Vereador José Eptácio Silva", O Espaço Público que compreende as Ruas: Solon de Lucena, Coronel Antônio Pessoa, Kermit Costa e Praça Mariano Barbosa neste Município.	<b>08/11/2021</b>
<b>933</b>	DISPÕE SOBRE A CRIAÇÃO, COMPOSIÇÃO, ATRIBUIÇÕES E FUNCIONAMENTO DO CONSELHO MUNICIPAL DOS DIREITOS DA PESSOA COM DEFICIÊNCIA -CMDPD E DÁ OUTRAS PROVIDÊNCIAS.	<b>02/11/2021</b>
<b>934</b>	AUTORIZA A ABERTURA DE CRÉDITO ESPECIAL AO ORÇAMENTO VIGENTE PARA FINS QUE MENCIONA E DÁ OUTRAS PROVIDÊNCIAS.	<b>15/11/2021</b>
<b>935</b>	Denomina de Rua "José Francisco da Silva" e dá outras providências.	<b>15/11/2021</b>
<b>936</b>	Denomina de Rua "Regina Pedro dos Santos" e dá outras providências.	<b>15/11/2021</b>
<b>937</b>	AUTORIZA REMANEJAMENTO TOTAL OU PARCIAL DE DOTAÇÕES ORÇAMENTÁRIAS PARA O EXERCÍCIO DE 2022 E DÁ OUTRAS PROVIDÊNCIA.	<b>14/12/2021</b>
<b>938</b>	Dispõe sobre as modificações de Programas e Ações Governamentais da Lei de Diretrizes Orçamentárias, altera e acrescenta dispositivo a Lei Municipal de nº 915/2021 de 30 de Junho de 2021, que dispõe sobre a Lei de Diretrizes Orçamentárias para o exercício de 2022 do Município de Bananeiras, e dá outras providências	<b>14/12/2021</b>
<b>939</b>	Dispõe sobre o Plano Plurianual para o quadriênio 2022-2025.	<b>20/12/2021</b>
<b>940</b>	DISPÕE SOBRE A REESTRUTURAÇÃO INSTITUTO BANANEIRENSE DE PREVIDÊNCIA MUNICIPAL E DÁ OUTRAS PROVIDÊNCIAS.	<b>20/12/2021</b>
<b>941</b>	INSTITUI O REGIME DE PREVIDÊNCIA COMPLEMENTAR NO ÂMBITO DO MUNICÍPIO DE BANANEIRAS; FIXA O LIMITE MÁXIMO PARA A CONCESSÃO DE APOSENTADORIAS E PENSÕES PELO REGIME DE PREVIDÊNCIA DE QUE TRATA O ART. 40 DA CONSTITUIÇÃO FEDERAL; AUTORIZA A ADESÃO A PLANO DE BENEFÍCIOS DE PREVIDÊNCIA	<b>20/12/2021</b>



**CÂMARA MUNICIPAL DE BANANEIRAS**  
**"CASA ODON BEZERRA"**  
**BANANEIRAS – PARAÍBA**

	COMPLEMENTAR; E DÁ OUTRAS PROVIDÊNCIAS. DE AUTORIA: PODER EXECUTIVO.	
942	ESTIMA A RECEITA E FIXA A DESPESA DO MUNICÍPIO DE BANANEIRAS, PARA O EXERCÍCIO DE 2022 E DÁ OUTRAS PROVIDÊNCIAS.	30/12/2021

<b>LEI COMPLEMENTAR</b>	<b>OBJETO</b>	<b>DATA DA APROVAÇÃO</b>
009	Dispõe sobre a alteração do Art. 118 da Lei Complementar nº 002, de 01 de dezembro de 2008, o Código Tributário Municipal e dá outras providências	21/04/2021
010	Atualiza a Legislação Tributária no Município de Bananeiras, ao disciplinado na Lei Complementar nº 175, de 25 de setembro de 2020 que regulamento sobre o padrão nacional de obrigação acessória do Imposto Sobre Serviços de Qualquer Natureza (ISSQN), de competência dos Municípios, incidente sobre os serviços previstos nos subitens 4.22, 4.23, 5.09, 15.01 e 15.09 da lista de serviços anexa à Lei Complementar nº 116, de 31 de julho de 2003 e no Código Tributário deste Município; prevê regra de transição para a partilha do produto da arrecadação do ISSQN entre o Município do local do estabelecimento prestador e o Município do domicílio do tomador relativamente aos serviços de que trata; fixa preço de alçada mínima para ajuizamento de execuções fiscais e dá outras providências.	08/10/2021
011	CRIA O PLANO DE BENEFÍCIO DO INSTITUTO BANANEIRENSE DE PREVIDENCIA MUNICIPAL, E DÁ OUTRAS PROVIDÊNCIAS. DE AUTORIA	20/12/2021



**CÂMARA MUNICIPAL DE BANANEIRAS**  
**"CASA ODON BEZERRA"**  
**BANANEIRAS – PARAÍBA**

<b>EMENDA À LEI ORGÂNICA</b>	<b>OBJETO</b>	<b>DATA DA APROVAÇÃO</b>
<b>01</b>	ESTABELECE REGRAS DO REGIME PRÓPRIO DE PREVIDÊNCIA DO MUNICIPIO DE BANANEIRAS, DE ACORDO COM A EMENDA CONSTITUCIONAL Nº 103, DE 2019.	<b>28/12/2021</b>

<b>MEDIDA PROVISÓRIA</b>	<b>OBJETO</b>	<b>DATA DA APROVAÇÃO</b>
<b>905</b>	ALTERA A ESTRUTURA ADMINISTRATIVA DA PREFEITURA MUNICIPAL, EXTINGUE, CRIA E DESAGREGA SECRETARIAS, E DÁ OUTRAS PROVIDÊNCIAS	<b>09/03/2021</b>
<b>906</b>	DISPÕE SOBRE O VALOR DO SALÁRIO MÍNIMO A VIGORAR A PARTIR DE 1º DE JANEIRO DE 2021.	<b>09/03/2021</b>

<b>DECRETO LEGISLATIVO</b>	<b>OBJETO</b>	<b>DATA DA APROVAÇÃO</b>
<b>01</b>	Concede Título de Cidadão Bananeirense a Sr <sup>a</sup> . Josane Marinho Rocha Lucena.	<b>17/08/2021</b>
<b>02</b>	Concede Título de Cidadão Bananeirense a Sr <sup>a</sup> . Daniella Velloso Borges Ribeiro	<b>09/11/2021</b>

Bananeiras, 31 de março de 2022.

**Antonio Marques Batista**  
**Presidente**



**BANANEIRAS**  
GOVERNO MUNICIPAL

**ESTADO DA PARAÍBA**  
**PREFEITURA MUNICIPAL DE BANANEIRAS**  
**CNPJ: 08.927.915/0001-59**

# **PARECER DO FUNDEB**

**Conselho Municipal do Fundo de Manutenção e Desenvolvimento da Educação Básica e de Valorização dos Profissionais da Educação – FUNDEB do Município de BANANEIRAS Estado da Paraíba.**

**P / A / R / E / C / E / R**

Nós, membros do **Conselho Municipal do Fundo de Manutenção e Desenvolvimento da Educação Básica e de Valorização dos Profissionais da Educação – FUNDEB do Município de Bananeiras**, Estado da Paraíba, analisamos os demonstrativos gerenciais mensais e anual relativos aos recursos financeiros recebidos à conta do FUNDEB, onde constatamos que os recursos recebidos no exercício de 2022 foram na ordem de **R\$ 24.129.322,76** ( Vinte e quatro milhões, cento e vinte e nove mil, trezentos e vinte e dois reais e setenta e seis centavos), e **R\$ 141.384,88** (Cento e quarenta e um mil, trezentos e oitenta e quatro reais e oitenta e oito centavos) referente aos rendimentos de aplicação financeira. Com base nos demonstrativos analisamos e verificamos a aplicabilidade dos recursos do FUNDEB.

**RECEITAS DO FUNDEB**

- Transferências do FUNDEB.....R\$ 18.203.526,62
  - Complementação do FUNDEB VAAT.....R\$ 3.324.518,69
  - Complementação do FUNDEB VAAF.....R\$ 2.601.277,45
  - Rendimentos de Aplicação.....R\$ 141.384,88
- TOTAL.....R\$ 24.270.707,64**

**DESPESAS DO FUNDEB**

**Despesas do FUNDEB – Magistério70%**

- 15401070-Transferências do FUNDEB - Impostos e Transferências de Impostos - 70%.....R\$ 16.084.767,04
- 15411070-Transferências do FUNDEB - Complementação da União - VAAF - 70%.....R\$ 2.576.048,78
- 15421070-Transferências do FUNDEB - Complementação da União - VAAT - 70%.....R\$ 2.777.556,76
- Total das despesas com Profissionais do Magistério 70%.....R\$ **21.438.372,58**

Cálculo:

$$21.438.372,58 / 24.270.707,64 = 88,33\%$$

#### **Despesas do FUNDEB – Outras Despesas**

- Transferências do FUNDEB - Impostos e Transferências de Impostos - 30%.....R\$ 2.298.927,19
- Transferências do FUNDEB - Complementação da União - VAAF - 30%.....R\$ 17.090,21
- Transferências do FUNDEB - Complementação da União - VAAT - 30%.....R\$ 546.750,00
- **Total das outras despesas** .....R\$ **2.862.767,40**

Cálculo

$$2.862.767,40 / 24.270.707,64 = 11,79\%$$

#### **Despesas do FUNDEB – Complementação VAAT**

- Total da Receita Complementação VAAT.....R\$ 3.324.518,69
- Total despesas custeadas com VAAT na Educação Infantil.....R\$ 2.235.306,53

Cálculo

$$2.235.306,53 / 3.324.518,69 = 67,24\%$$

- Total Despesas custeadas com VAAT em Despesas de Capital.....R\$ 546.750,00

Cálculo

$$546.750,00 / 3.324.518,69 = 16,45\%$$

O Saldo final na conta do FUNDEB importou o valor de R\$ 328.779,10, em conta de disponibilidade, no qual será utilizado R\$ 122.733,82 como superávit financeiro em 2023 para custear despesas do FUNDEB.

Esse levantamento tomou-se por base a metodologia do Tribunal de Contas utilizada NOTA TÉCNICA Nº 02/2021 - TCE/PB.



Após uma análise detalhada dos relatórios, este conselho está de acordo e emite **parecer favorável** à aplicação dos recursos do FUNDEB no exercício de 2022.

BANANEIRAS-PB de fevereiro de 2023.

#### REPRESENTANTES DO CONSELHO

Marcivaldo Barbosa de Oliveira  
Presidente

Julia de Cassia do Nascimento Costa  
Conselheiro

Jandimárcia Penequendes de Oliveira  
Conselheiro



**BANANEIRAS**  
GOVERNO MUNICIPAL

**ESTADO DA PARAÍBA**  
**PREFEITURA MUNICIPAL DE BANANEIRAS**  
**CNPJ: 08.927.915/0001-59**

# **RELAÇÃO DOS CONVÊNIOS**

**PREFEITURA MUNICIPAL BANANEIRAS - PB**

• **Contratos de repasse**

**CAIXA ECONOMICA FEDERAL**

Nº CONTRATO	MINISTÉRIO	VIGENCIA DO CONVÊNIO	OBJETO	REPASSE	CONTRAPARTIDA	PRESTAÇÃO DE CONTAS FINAL
1002194-78/2012 - 780215	MINISTERIO DO TURISMO	31/03/2021	Pavimentação e Drenagem Pluvial no Município de Bananeiras - PB	R\$ 731.250,00	R\$ 129.421,40	PCF APROVADA EM 14/11/2022
1017868-51/2014 802434	MINISTERIO DO ESPORTE	28/01/2023	Reforma do Estádio de Futebol Clóvis Bezerra Cavalcanti "O Bezerrão", no Município de Bananeiras - PB	R\$ 400.000,00	R\$ 6.313,52	PCF EM ELABORAÇÃO
1029327-24/2016 - 828633	MINISTÉRIO DA INTEGRAÇÃO E DO DESENVOLVIMENTO REGIONAL	30/09/2023	Pavimentação e Drenagem de Diversas Vias Urbanas no Município de Bananeiras - PB	R\$ 295.300,00	R\$ 300,00	
1029332-21/2016 - 828615	MINISTÉRIO DA INTEGRAÇÃO E DO DESENVOLVIMENTO REGIONAL	30/08/2023	Pavimentação e Drenagem de Diversas Ruas no Município de Bananeiras - PB	R\$ 245.850,00	R\$ 1.329,81	
1064500-42/2019 (885840)	MINISTÉRIO DA INTEGRAÇÃO E DO DESENVOLVIMENTO REGIONAL	30/06/2023	EXECUÇÃO DE PAVIMENTAÇÃO E DRENAGEM NO MUNICÍPIO DE BANANEIRAS - PB.	R\$ 334.250,00	R\$ 9.077,58	
1064506-75/2019 (885829)	MINISTÉRIO DA INTEGRAÇÃO E DO DESENVOLVIMENTO REGIONAL	30/06/2023	PAVIMENTAÇÃO E DRENAGEM NO BAIRRO CENTRO, LOCALIZADO NO MUNICÍPIO DE BANANEIRAS - PB.	R\$ 334.250,00	R\$ 6.673,21	
1073587-84/2020 - (906804)	MINISTÉRIO DA INTEGRAÇÃO E DO DESENVOLVIMENTO REGIONAL	30/12/2023	Pavimentação em paralelepípedo e drenagem nas comunidades estivas e lagoa do matias, localizadas no município de bananeiras - PB.	R\$ 287.306,00	R\$ 9.877,15	
1075352-11/2021 (912556) -	MINISTÉRIO DA INTEGRAÇÃO E DO	24/08/2024		R\$ 238.856,00	R\$ 1.144,00	

**PREFEITURA MUNICIPAL BANANEIRAS - PB**

	DESENVOLVIMENTO REGIONAL		PAVIMENTAÇÃO EM PARALELEPÍEDO E DRENAGEM NO MUNICÍPIO DE BANANEIRAS - PB			
1084823-20/2022 (939672)	MINISTÉRIO DA INTEGRAÇÃO E DO DESENVOLVIMENTO REGIONAL	31/12/2025	PAVIMENTAÇÃO EM PARALELEPÍEDO E DRENAGEM NO MUNICÍPIO DE BANANEIRAS - PB	R\$ 1.441.714,00	R\$ 3.286,00	

- Convênios**

**FNDE - SIMEC (OBRA 2.0, PAR 4, PAR 3, PAR 2)**

Nº CONVÊNIO	OBJETO	VALOR DO CONVÊNIO	VALOR FNDE	VALOR DE CONTRAPARTIDA	VALOR EMPENHADO	VIGENCIA DO CONVÊNIO
Pré-Obra 3050391	Escola 12 Salas - Projeto FNDE	R\$ 4.545.430,71	R\$ 4.540.885,27	R\$ 4.545,44	R\$ 349.000,00	18/10/2025
Termo de Compromisso nº 10559/2013	Aquisição de Mobiliários e Equipamentos	R\$ 92.081,54	R\$ 92.081,54	-	-	29/12/2023
Termo de Compromisso nº 202141851-4 (23400.002817/2021-48)	ÔNIBUS RURAL ESCOLAR - ORE 3	R\$ 415.000,00	R\$ 214.000,00	R\$ 201.000,00		29/12/2023

**PREFEITURA MUNICIPAL BANANEIRAS - PB**

**GOVERNO DO ESTADO/SECRETARIA DE ESTADO DA EDUCAÇÃO/ SEDAM**

Nº CONVÊNIO	VIGÊNCIA DO CONVÊNIO	OBJETO	VALOR DO CONVÊNIO	VALOR DO REPASSE	VALOR DA CONTRAPARTIDA
115/2022	31/03/2024	CONSTRUÇÃO DE CRECHE COM CAPACIDADE PARA 50 (CINQUENTA) CRIANÇAS, COM BASE NO PROGRAMA PARAÍBA PRIMEIRA INFÂNCIA	R\$ 869.005,67	R\$ 869.005,67	R\$ ,00
0094/2022	22/06/2023	Emenda Impositiva LOA-2022 nº 24 - Pavimentação e calçamentos de logradouros públicos do Município de Bananeiras - PB (Jaracatiá)	R\$ 302.084,82	R\$ 300.000,00	R\$ 2.084,82
227/2022	14/12/2023	Emenda Impositiva LOA-2022 nº 291 - Perfuração e instalação de poços no município de Bananeiras - PB	R\$177.084,08	R\$150.000,00	R\$27.084,08
A020/2021	31/05/2022	PROG. DE TRANSPORTE ESCOLAR	R\$ 87.825,44	R\$ 87.825,44	R\$ ,00
A020/2022	31/12/2022	PROG. DE TRANSPORTE ESCOLAR	R\$ 176.234,60	R\$ 176.234,60	R\$ ,00

**MINISTERIO DA JUSTIÇA**

Nº CONVÊNIO	VIGÊNCIA DO CONVÊNIO	OBJETO	VALOR DO CONVÊNIO	VALOR DO REPASSE	VALOR DA CONTRAPARTIDA
879920/2018	31/12/2023	Modernizar a Guarda Municipal de Bananeiras/PB por meio da aquisição de viatura.	R\$ 104.000,00	R\$ 100.000,00	R\$ 4.000,00

**PREFEITURA MUNICIPAL BANANEIRAS - PB**

<b>FUNDO NACIONAL DE SAÚDE</b>						
<b>MUNICÍPIO</b>	<b>Nº PROPOSTA</b>	<b>STATUS</b>	<b>VALOR</b>	<b>EMPENHADA</b>	<b>PARLAMENTAR</b>	<b>OBJETO</b>
BANANEIRAS	36000426435202200	PAGA EM 17/06/2022	R\$1,000,000.00	Sim	RUY CARNEIRO	INCREMENTO PAP
BANANEIRAS	36000469575202200	PAGA EM 28/06/2022	R\$400,000.00	Sim	RELATOR GERAL - RUY CARNEIRO	INCREMENTO PAP
BANANEIRAS	36000426434202200	PAGA EM 17/06/2022	R\$200,000.00	Sim	AGUINALDO RIBEIRO	INCREMENTO PAP
BANANEIRAS	36000431278202200	PAGA EM 15/06/2022	R\$100,000.00	Sim	DANIELLA RIBEIRO	INCREMENTO MAC
BANANEIRAS	36000410885202100	PAGA EM 10/06/2022	R\$1,200,000.00	Sim	RELATOR GERAL	INCREMENTO PAP
BANANEIRAS	36000431280202200	PAGA EM 15/06/2022	R\$200,000.00	Sim	RUY CARNEIRO	INCREMENTO MAC
BANANEIRAS	18730452000122003	Proposta Aprovada	R\$30,404.00	Sim	PROGRAMA	Aquisição de Equipamentos para Saúde Bucal
BANANEIRAS	18730452000121005	PAGA EM 23/02/2022	R\$146,165.00	SIM	BANCADA DA PARAÍBA GERVASIO MAIA	Aquisição de Equipamentos para a Policlínica
BANANEIRAS	36000410885202100	Proposta Aprovada	R\$1,200,000.00	SIM	RELATOR GERAL	Incremento PAB
BANANEIRAS	36000425375202100	Proposta Aprovada	R\$500,000.00	SIM	RELATOR GERAL AGUINALDO RIBEIRO	Incremento PAB

**PREFEITURA MUNICIPAL BANANEIRAS - PB**

**MINISTERIO AGRICULTURA PECUARIA E ABASTECIMENTO**

Nº CONTRATO	MINISTÉRIO	VIGENCIA DO CONVÊNIO	OBJETO	REPASSE	CONTRAPARTIDA
913814/2021	MINISTERIO AGRICULTURA PECUARIA E ABASTECIMENTO	22/08/2024	AQUISIÇÃO DE PATRULHA MECANIZADA PARA O MUNICÍPIO DE BANANEIRAS – PB (escavadeira hidráulica)	R\$ 573.000,00	R\$ 294.333,33
921055/2021	MINISTERIO AGRICULTURA PECUARIA E ABASTECIMENTO	30/08/2024	Aquisição de Patrulha Mecanizada (Retroescavadeira)	R\$ 238.750,00	R\$ 136.250,00

**TRANSFERENCIAS ESPECIAIS**

MUNICÍPIO	PLANO DE AÇÃO	ORDEM DE PAGAMENTO	BANCO	AGÊNCIA	CONTA	STATUS	CUSTEIO	INVESTIMENTO	PARLAMENTAR
BANANEIRAS	09032022-017868	Falta o recurso	104	0038-8	672013-3	Empenhada	R\$ 0,00	R\$ 100.000,00	Aguinaldo Ribeiro
BANANEIRAS	09032022-021586	2022OP003833	104	0038-8	672013-3	Recurso Repassado	R\$ 0,00	R\$ 200.000,00	Daniella Ribeiro
BANANEIRAS	09032022-015269	2022OP001022 2022OP001023	104	0038-8	672013-3	Recurso Repassado	R\$ 150.000,00	R\$ 350.000,00	Ruy Carneiro



# Prefeitura Municipal de Bananeiras

Secretaria de Finanças

Departamento de Contabilidade

## Relação dos Convênios Realizados no exercício ou ainda vigentes (Resolução RN-TCE/PB - 03/2010)

Balancos Gerais - Exercício de 2022

Nome do Convênio: CONVÊNIO Nº A020/2021 - PROGRAMA DE TRANSPORTE ESCOLAR

Conveniente: SECRETARIA DE ESTADO DA EDUCAÇÃO E DA CIENCIA E TECNOLOGIA

Data Inicial: 31/01/2022

Data Final: 31/05/2022

Valor do Convênio: 87.825,44

Valor do Aditivo do Convênio:

Valor da Contrapartida:

Valor do Aditivo da Contrapartida do Convênio:

Total do Convênio:

87.825,44

Objetivo: CUSTEAR O TRANSPORTE DE ALUNOS RESIDENTES EM ÁREAS RURAIS.

Conta Bancária: 177 8731 9 PMB ESTADO TRANSPORTE ESCOLAR

Receitas	No Mês	Até o Mês	Despesas	No Mês	Até o Mês
5-Saldo Anterior	146.570,30	0,00	1-Despesas Orçamentárias	60.530,00	60.530,00
502-Contas Correntes	146.570,30	0,00	101-Despesas Orçamentárias	60.530,00	60.530,00
				60.530,00	60.530,00
			6-Saldo Atual	86.040,30	86.040,30
			602-Contas Correntes	86.040,30	86.040,30
5-Saldo Anterior	146.570,30	0,00	1-Despesas Orçamentárias	60.530,00	60.530,00
502-Contas Correntes	146.570,30	0,00	101-Despesas Orçamentárias	60.530,00	60.530,00
				60.530,00	60.530,00
			6-Saldo Atual	86.040,30	86.040,30
			602-Contas Correntes	86.040,30	86.040,30
				86.040,30	86.040,30
Totais da Conta	146.570,30	146.570,30		146.570,30	146.570,30





## Prefeitura Municipal de Bananeiras

Secretaria de Finanças

Departamento de Contabilidade

### Relação dos Convênios Realizados no exercício ou ainda vigentes (Resolução RN-TCE/PB - 03/2010)

Balancos Gerais - Exercício de 2022

**Nome do Convênio:** CONVÊNIO Nº 0094/2022 - PAVIMENTAÇÃO E CALÇAMENTOS DE LOGRADOUROS PÚBLICOS

**Conveniente:** SECRETARIA DE ESTADO DO DESENVOLVIMENTO ARTICULACAO MUNICIPAL

**Data Inicial:** 22/06/2022

**Data Final:** 22/06/2023

**Valor do Convênio:** 300.000,00

**Valor do Aditivo do Convênio:**

**Valor da Contrapartida:** 2.084,82

**Valor do Aditivo da Contrapartida do Convênio:**

**Total do Convênio:** 302.084,82

**Objetivo:** PAVIMENTAÇÃO E CALÇAMENTOS DE LOGRADOUROS PÚBLICOS

**Conta Bancária:** 371 19506 5 PMB CONV.94/2022-PAVIMENTAÇÃO E CALÇAMENTOS-ESTADO

Receitas	No Mês	Até o Mês	Despesas	No Mês	Até o Mês
5-Saldo Anterior	0,00	0,00			
502-Contas Correntes	0,00	0,00			
<b>Totais da Conta</b>	<b>0,00</b>	<b>151.042,41</b>		<b>0,00</b>	<b>151.042,41</b>



# Prefeitura Municipal de Bananeiras

Secretaria de Finanças

Departamento de Contabilidade

## Relação dos Convênios Realizados no exercício ou ainda vigentes (Resolução RN-TCE/PB - 03/2010)

Balancos Gerais - Exercício de 2022

**Nome do Convênio:** CONVÊNIO Nº 02255/2019 - SICONV - 885840 - PAVIMENTAÇÃO

**Conveniente:** MINISTERIO DO DESENVOLVIMENTO REGIONAL

**Data Inicial:** 22/11/2019

**Data Final:** 22/11/2022

**Valor do Convênio:** 334.250,00

**Valor do Aditivo do Convênio:**

**Valor da Contrapartida:** 9.077,58

**Valor do Aditivo da Contrapartida do Convênio:**

**Total do Convênio:** 343.327,58

**Objetivo:** EXECUÇÃO DE PAVIMENTAÇÃO E DRENAGEM NO MUNICÍPIO DE BANANEIRAS - PB

**Conta Bancária:** 373 647219 9 PMB CONV.Nº2255/19 - SICONV 885840 - PAVIMENTAÇÃO

Receitas	No Mês	Até o Mês	Despesas	No Mês	Até o Mês
<b>4-Transferências</b>	<b>335.417,35</b>	<b>336.584,70</b>	<b>1-Despesas Orçamentárias</b>	<b>43.885,32</b>	<b>43.885,32</b>
<b>401-Transferências</b>	<b>335.417,35</b>	<b>336.584,70</b>	<b>101-Despesas Orçamentárias</b>	<b>43.885,32</b>	<b>43.885,32</b>
373-PMB CONV.Nº2255/19 - SICONV 885840 - PAVIMENTAÇÃO	335.417,35	336.584,70	6-Saldo Atual	291.532,03	291.532,03
<b>5-Saldo Anterior</b>	<b>0,00</b>	<b>0,00</b>	<b>602-Contas Correntes</b>	<b>291.532,03</b>	<b>291.532,03</b>
<b>502-Contas Correntes</b>	<b>0,00</b>	<b>0,00</b>			
<b>Totais da Conta</b>	<b>335.417,35</b>	<b>670.834,70</b>		<b>335.417,35</b>	<b>670.834,70</b>



# Prefeitura Municipal de Bananeiras

Secretaria de Finanças

Departamento de Contabilidade

## Relação dos Convênios Realizados no exercício ou ainda vigentes (Resolução RN-TCE/PB - 03/2010)

Balanços Gerais - Exercício de 2022

**Nome do Convênio:** CONVÊNIO Nº 02267/2019 - SICONV 885829 - PAVIMENTAÇÃO CENTRO

**Conveniente:** MINISTERIO DO DESENVOLVIMENTO REGIONAL

**Data Inicial:** 25/11/2019

**Data Final:** 25/11/2022

**Valor do Convênio:** 334.250,00

**Valor do Aditivo do Convênio:**

**Valor da Contrapartida:** 6.673,21

**Valor do Aditivo da Contrapartida do Convênio:**

**Total do Convênio:** 340.923,21

**Objetivo:** PAVIMENTAÇÃO E DRENAGEM NO BAIRRO CENTRO, LOCALIZADO NO MUNICÍPIO DE BANANEIRAS - PB.

**Conta Bancária:** 375 647220 2 PMB CONV.Nº2267/19-SICONV885829PAVIMENTAÇÃO CENTRO

Receitas	No Mês	Até o Mês	Despesas	No Mês	Até o Mês
<b>4-Transferências</b>	<b>335.750,88</b>	<b>337.251,76</b>	<b>1-Despesas Orçamentárias</b>	<b>75.802,17</b>	<b>75.802,17</b>
<b>401-Transferências</b>	<b>335.750,88</b>	<b>337.251,76</b>	<b>101-Despesas Orçamentárias</b>	<b>75.802,17</b>	<b>75.802,17</b>
375-PMB	335.750,88	337.251,76		75.802,17	75.802,17
CONV.Nº2267/19-SICONV885829PAVIMENTAÇÃO O CENTRO			<b>6-Saldo Atual</b>	<b>259.948,71</b>	<b>259.948,71</b>
<b>5-Saldo Anterior</b>	<b>0,00</b>	<b>0,00</b>	<b>602-Contas Correntes</b>	<b>259.948,71</b>	<b>259.948,71</b>
<b>502-Contas Correntes</b>	<b>0,00</b>	<b>0,00</b>			
<b>Totais da Conta</b>	<b>335.750,88</b>	<b>671.501,76</b>		<b>335.750,88</b>	<b>671.501,76</b>



# Prefeitura Municipal de Bananeiras

Secretaria de Finanças

Departamento de Contabilidade

## Relação dos Convênios Realizados no exercício ou ainda vigentes (Resolução RN-TCE/PB - 03/2010)

Balanços Gerais - Exercício de 2022

Nome do Convênio: CONVÊNIO Nº 0227/2022 - PERFURAÇÃO E INSTALAÇÃO DE POÇOS NO MUNICÍPIO D

Conveniente: SECRETARIA DE ESTADO DO DESENVOLVIMENTO ARTICULACAO MUNICIPAL

Data Inicial: 14/12/2022

Data Final: 14/12/2023

Valor do Convênio: 150.000,00

Valor do Aditivo do Convênio:

Valor da Contrapartida: 27.084,08


Valor do Aditivo da Contrapartida do Convênio:

Total do Convênio: 177.084,08

Objetivo: PERFURAÇÃO E INSTALAÇÃO DE POÇOS NO MUNICÍPIO DE BANANEIRAS - PB

Conta Bancária: 382 20147 2 PMB CONV. Nº227/22-ESTADO-PERF. E INST. DE POÇOS

Receitas	No Mês	Até o Mês	Despesas	No Mês	Até o Mês
<b>1-Receitas Orçamentárias</b>	<b>75.000,00</b>	<b>75.000,00</b>	<b>4-Transferências</b>	<b>88.542,04</b>	<b>88.542,04</b>
<b>101-Receitas Orçamentárias</b>	<b>75.000,00</b>	<b>75.000,00</b>	<b>401-Transferências</b>	<b>88.542,04</b>	<b>88.542,04</b>
2422990100-Outras Transferências de Convênios dos Estados e DF e de Suas Entidad	75.000,00	75.000,00	383-PMB CONV. Nº227/22-ESTADO-PERF.E INST.DE POÇOS-APLI	88.542,04	88.542,04
<b>4-Transferências</b>	<b>13.542,04</b>	<b>13.542,04</b>			
<b>401-Transferências</b>	<b>13.542,04</b>	<b>13.542,04</b>			
382-PMB CONV. Nº227/22-ESTADO-PERF. E INST. DE POÇOS	13.542,04	13.542,04			
<b>Totais da Conta</b>	<b>88.542,04</b>	<b>88.542,04</b>		<b>88.542,04</b>	<b>88.542,04</b>

  
CLAIR LEIFÃO MARTINS  
BELTRÃO BEZERRA DE  
MELO  
Contadora Geral  
CPF-477.984.084-87  
CRC-PB 4.395/O-7

  
MATHEUS DE MELO  
BEZERRA CAVALCANTI  
PREFEITO



**BANANEIRAS**  
GOVERNO MUNICIPAL

**ESTADO DA PARAÍBA**  
**PREFEITURA MUNICIPAL DE BANANEIRAS**  
**CNPJ: 08.927.915/0001-59**

**LEIS**



**ESTADO DA PARAÍBA  
PREFEITURA MUNICIPAL DE BANANEIRAS  
GABINETE DO PREFEITO**

---

LEI ORDINÁRIA Nº 952, DE 30 DE MARÇO DE 2022

**Promove revisão geral das diárias do Poder Executivo e Legislativo, dos subsídios do Prefeito, do Vice-Prefeito, dos Secretários Municipais e dá outras providências.**

**O PREFEITO DO MUNICÍPIO DE BANANEIRAS, ESTADO DA PARAÍBA, NO USO DE SUAS ATRIBUIÇÕES LEGAIS FAÇO SABER QUE O PODER LEGISLATIVO MUNICIPAL APROVOU E EU SANCIONO A SEGUINTE LEI:**

**Art. 1º** Ficam atualizados os valores das diárias, vigorando para a administração direta e indireta do Poder Executivo Municipal e para o Poder Legislativo cujas percepções estão vinculadas quando em serviço da Administração Pública.

- I. A diária do Prefeito e Vice-Prefeito passam a ser de R\$ 350,00 (trezentos e cinquenta reais) em viagens no estado, R\$ 700,00 (setecentos reais) em viagens fora do estado R\$ 1960,00 (um mil novecentos e sessenta reais) em viagens fora do país.
- II. A diária do Vereador passa a ser de R\$ 350,00 (trezentos e cinquenta reais) em viagens no estado, R\$ 700,00 (setecentos reais) em viagens fora do estado e R\$ 1960,00 (um mil novecentos e sessenta reais) em viagens fora do país.
- III. A diária do Secretários Municipal, Procuradoria do Município e Chefe de Gabinete do Prefeito passa a ser de R\$ 196,00 (cento e noventa e seis reais) em viagens no estado, R\$ 470,00 (quatrocentos e setenta reais) em viagens fora do estado e R\$ 1370,00 (um mil trezentos e setenta reais) em viagens fora do país.
- IV. A diária dos ocupantes de cargo de Secretários Executivo e Adjunto, Direção e Coordenação passa a ser de R\$ 157,00 (cento e cinquenta e sete reais) em viagens no estado, R\$ 294,00 (duzentos e noventa e quatro reais) em viagens fora do estado e R\$ 1175 (um mil cento e setenta e cinco reais) em viagens fora do país.



**ESTADO DA PARAÍBA  
PREFEITURA MUNICIPAL DE BANANEIRAS  
GABINETE DO PREFEITO**

---

- V. A diária para os demais Servidores passa a ser de R\$ 100,00 (cem reais) em viagens no estado, R\$ 196,00 (cento e noventa e seis reais) em viagens fora do estado e R\$ 980,00 (novecentos e oitenta reais) em viagens fora do país.

**Parágrafo primeiro:** As diárias tratadas nessa lei serão atualizadas anualmente, sempre no primeiro dia útil do mês de março de cada ano, através de correção pelo Índice Nacional de Preços ao Consumidor (INPC) acumulado do ano anterior.

**Parágrafo segundo:** Através de ato administrativo próprio, o Prefeito Constitucional deverá realizar o ajuste das diárias em observância das disposições do caput deste artigo.

**Parágrafo terceiro:** Caso o índice previsto no caput seja substituído por outro, deverá ser aplicado o novo formato de correção, observando-se a anualidade disposta no caput deste artigo.

**Art. 2º.** Os subsídios do Prefeito, do Vice-Prefeito e dos Secretários Municipais, ficam na forma do art. 29, V, da Constituição Federal.

**Art. 3º** O subsídio do Prefeito do município de Bananeiras e do Vice-Prefeito serão reajustados em índice único e geral, no percentual de correção pelo INPC de 20% (vinte por cento) referente à revisão geral de que trata o inciso X do art. 37 da Constituição Federal.

**Art. 4º** Fica fixado, no município de Bananeiras, o subsídio dos ocupantes dos cargos de Secretário Municipal e dos cargos a eles equiparados, em R\$ 5000,00 (cinco mil reais).

**Parágrafo primeiro:** Ao ocupante do cargo de Secretário Executivo e Adjunto fica o subsídio sendo metade do valor fixado ao Secretário Municipal.

**Parágrafo segundo:** Aos servidores efetivos nomeados para ocupar o cargo de Secretário Municipal aplicar-se-á a regra do que for mais vantajoso.



**ESTADO DA PARAÍBA  
PREFEITURA MUNICIPAL DE BANANEIRAS  
GABINETE DO PREFEITO**

---

**Art. 5º.** Os subsídios tratados nessa lei serão atualizados anualmente, sempre no primeiro dia útil do mês de março de cada ano, através de correção pelo INPC acumulado do ano anterior.

**Parágrafo primeiro:** Através de ato administrativo próprio, o Prefeito Constitucional deverá realizar o ajuste dos subsídios em observância das disposições do caput deste artigo.

**Parágrafo segundo:** Caso o índice previsto no caput seja substituído por outro, deverá ser aplicado o novo formato de correção, observando-se a anualidade disposta no caput deste artigo.

**Art. 6º.** As despesas decorrentes da execução desta lei ocorrerão por conta das dotações consignadas nos orçamentos anuais.

**Art. 7º.** Os efeitos financeiros desta Lei retroagem ao dia 1º de março de 2022.

**Art. 8º.** Esta Lei entra em vigor na data de sua publicação.

**Art. 9º.** Revogam-se as disposições em contrário.

Prefeitura Municipal de Bananeiras, em 30 de  
março de 2022; 134º da Proclamação da  
República.

---

**MATHEUS DE MELO BEZERRA CAVALCANTI**  
Prefeito Constitucional do Município de Bananeiras/PB

**Autoria:** Mesa Diretora.

**PUBLICADO NO DIÁRIO  
OFICIAL EDIÇÃO  
ORDINÁRIA,  
BANANEIRAS/PB | 30 DE  
MARÇO DE 2022.**





**ESTADO DA PARAÍBA  
PREFEITURA MUNICIPAL DE BANANEIRAS  
GABINETE DO PREFEITO**

---

LEI ORDINÁRIA Nº 943, DE 23 DE FEVEREIRO DE 2022

**Dispõe sobre a adequação da remuneração mínima da Classe Docente do Quadro do Magistério da Educação Básica ao Piso Salarial Profissional Nacional do Magistério Público da Educação Básica e dá providências correlatas.**

**O PREFEITO DO MUNICÍPIO DE BANANEIRAS, ESTADO DA PARAÍBA, NO USO DE SUAS ATRIBUIÇÕES LEGAIS FAÇO SABER QUE O PODER LEGISLATIVO MUNICIPAL APROVOU E EU SANCIONO A SEGUINTE LEI:**

**Art. 1º** Fica alterado o piso salarial profissional municipal para os profissionais do magistério público da educação básica do Município de Bananeiras-PB, em efetivo exercício em sala de aula, do cargo de professor, com jornada máxima de 30 (trinta) horas semanais, em 33,24% (trinta e três inteiros e vinte e quatro centésimos por cento), adequando-a ao Piso Salarial Nacional do Magistério definido pelo MEC, nos termos do art. 5º da Lei Federal nº 11.738, de 16 de julho de 2008, em cumprimento ao que determina a Constituição Federal, no art. 60, inciso III, alínea “e”, do Ato das Disposições Constitucionais Transitórias.

**§ 1º** Na composição da jornada de trabalho, observar-se-á o limite máximo de 2/3 (dois terços) da carga horária para o desempenho das atividades de interação com os educandos.

**§ 2º** Tem-se por efetivo exercício a atuação efetiva no desempenho das atividades dos profissionais referidos no parágrafo único, inciso II do art. 26, da Lei Federal nº 14.113/2021, com a alteração dada pela Lei Federal nº 14.276/2021, associada à regular vinculação contratual, temporária ou estatutária com o ente governamental que o remunera, não descaracterizada por eventuais afastamentos temporários previstos em lei com ônus para o empregador que não impliquem rompimento da relação jurídica existente.



**ESTADO DA PARAÍBA**  
**PREFEITURA MUNICIPAL DE BANANEIRAS**  
**GABINETE DO PREFEITO**

---

§ 3º Tem-se por profissionais da educação básica os docentes, profissionais no exercício de funções de suporte pedagógico direto à docência, de direção ou administração escolar, planejamento, inspeção, supervisão, orientação educacional, coordenação e assessoramento pedagógico, e profissionais de funções de apoio técnico, administrativo ou operacional, em efetivo exercício nas redes de ensino de educação básica.

**Art. 2º** Fica o Prefeito Municipal autorizado a realizar as modificações oriundas da implementação da referida lei na LDO e PPA vigentes promovendo a compatibilização da ação ora proposta.

**Art. 3º** Os profissionais do Magistério Público do Município de Bananeiras que forem eleitos como representantes de entidades de classe, para receber piso salarial implantado no artigo 1º, deverão cumprir, no mínimo, 50% (cinquenta por cento) da carga horária exigida aos demais profissionais em rede de ensino da educação básica do Município de Bananeiras-PB.

**Art. 4º** Esta lei entrará em vigor na data de sua publicação, com efeito retroativo a 01 de janeiro de 2022, revogando-se as disposições em contrário.

Prefeitura Municipal de Bananeiras, em 23 de  
fevereiro de 2022; 134º da Proclamação da  
República.

---

**MATHEUS DE MELO BÉZERRA CAVALCANTI**  
Prefeito Constitucional do Município de Bananeiras/PB

**Autoria:** Poder Executivo

**PUBLICADO NO DIÁRIO  
OFICIAL EDIÇÃO  
ORDINÁRIA,  
BANANEIRAS/PB | 23 DE  
FEVEREIRO DE 2022.**



**ESTADO DA PARAÍBA  
PREFEITURA MUNICIPAL DE BANANEIRAS  
GABINETE DO PREFEITO**

---

LEI ORDINÁRIA Nº 968, DE 10 DE JUNHO DE 2022

**Dispõe sobre o reajuste do piso salarial profissional nacional dos Agentes Comunitários de Saúde e dos Agentes de Combate às Endemias no município de Bananeiras e dá outras providências.**

**O PREFEITO DO MUNICÍPIO DE BANANEIRAS, ESTADO DA PARAÍBA, NO USO DE SUAS ATRIBUIÇÕES LEGAIS FAÇO SABER QUE O PODER LEGISLATIVO MUNICIPAL APROVOU E EU SANCIONO A SEGUINTE LEI:**

**Art. 1º** O vencimento dos Agentes Comunitários de Saúde (ACS) e dos Agentes de Combate às Endemias (ACE) não será inferior a 2 (dois) salários mínimos.

**Parágrafo Único** – Será adicionado aos vencimentos dos profissionais tratados nesta lei o adicional de insalubridade em razão dos riscos inerentes às funções desempenhadas.

**Art. 2º** Será concedido aposentadoria especial aos profissionais Agentes Comunitários de Saúde (ACS) e dos Agentes de Combate às Endemias (ACE), em conformidade da Emenda Constitucional 120/2022.

**Art. 3º** Esta Lei entrará em vigor na data de sua publicação, revogadas as disposições em contrário.

Prefeitura Municipal de Bananeiras, em 10 de junho de 2022; 134º da Proclamação da República.

---

**MATHEUS DE MELO BEZERRA CAVALCANTI**  
Prefeito Constitucional do Município de Bananeiras/PB



**ESTADO DA PARAÍBA  
PREFEITURA MUNICIPAL DE BANANEIRAS  
GABINETE DO PREFEITO**

---

**Autoria:** Poder Executivo.

**PUBLICADO NO DIÁRIO  
OFICIAL EDIÇÃO  
ORDINÁRIA,  
BANANEIRAS/PB | 10 DE  
JUNHO DE 2022.**